



Somos
Pitalito
Territorio ideal



RENDICIÓN DE CUENTAS

Alcaldía Municipal de Pitalito

EDICIÓN

Secretaría de Planeación Municipal

Dr. Rafael Reyes Romero

Asesor Seguimiento PDM

FOTOGRAFÍA

Oficina de Prensa Municipal

DISEÑO Y DIAGRAMACIÓN

Si Grupo Creativo 360°

2017



Somos

Pitalito

Territorio ideal



Apreciado Laboyano

Consiente de la responsabilidad y compromiso adquirido, desde la administración municipal y junto a mi equipo de colaboradores, hemos venido realizando el análisis y ajuste integral a todos los procesos que se adelantan en procura de mejorar la prestación de servicios a los usuarios y el posicionamiento de nuestro municipio a nivel nacional y regional.

Me permito presentar mi informe de rendición de cuentas de la vigencia 2017, no sin antes agradecer a quienes nos han ayudado en lo corrido de mi mandato a alcanzar los objetivos propuestos y el cumplimiento al 100% de las metas de nuestro Plan de Desarrollo Municipal en la pasada vigencia, hoy es motivo de gran satisfacción el poder comunicarle que Pitalito ha sido destacado en el primer lugar a nivel departamental y un honroso puesto 23 a nivel

nacional, calificación emitida por el Departamento Nacional de Planeación (DNP) que hoy nos consolida dentro de la región y a nivel nacional como un municipio confiable en su gestión.

Las distinciones alcanzadas nos dan la claridad y la confianza en que estamos haciendo las cosas bien y nos comprometen a seguir velando por hacer de nuestro territorio un Pitalito Ideal.

Cordialmente,

A handwritten signature in black ink, enclosed in a large, hand-drawn oval. The signature is stylized and appears to read 'M. Rico'.

MIGUEL ANTONIO RICO RINCÓN
Alcalde Municipal



CONSEJO DE GOBIERNO MUNICIPAL

MIGUEL ANTONIO RICO RINCÓN
Alcalde Municipal

YANETH ROCÍO URREA MURCIA
Secretaria General

NORMA CONSTANZA ÍQUIRA BELTRAN
Secretaria Ejecutiva

JOSÉ RICARDO CRUZ CARVAJAL
Secretario de Gobierno e Inclusion Social

JORGE ELIÉCER TOVAR VALENCIA
Secretario de Hacienda y Finanzas Públicas

JOSÉ ANTONIO SALAMANCA ORDOÑEZ
Secretario de Planeación

YANETH SOFIA ORTIZ PARRA
Secretaria de Salud

GERMÁN CALDERÓN CALDERÓN
Secretario de Educación

JAVIER VALENCIA STERLING
Secretario de Vías e Infraestructura

DARIO FERNANDO CUÉLLAR ORTEGA
Secretario Desarrollo Económico

YULIANA LISBETH MORENO PEÑA
Jefe Oficina Jurídica

JESSICA DAYANA PORRAS VALDERRAMA
Jefe Oficina de Contratación

LINA PAOLA BARRERA DELGADO
Jefe Oficina Control Interno Disciplinario

JOSÉ GUILLERMO GUERRERO VELANDIA
Jefe Oficina Control Interno Administrativo

FAIBER CRUZ CORREA
Jefe Oficina de Ambiente y Gestión del Riesgo

FRANCY ELENA VÁSQUEZ GARCÍA
Directora Técnica de Vivienda

ALEJANDRO PARRA COLLAZOS
Director Técnico de Vías

ENTIDADES DESCENTRALIZADAS

JOSÉ ADAN RODRÍGUEZ ROJAS
Gerente Empitalito

SERGIO MAURICIO ZÚÑIGA RAMIREZ
Gerente Ese Manuel Castro Tovar

JORGE ANTONIO PEÑA SÁNCHEZ
Gerente Terminal de Transporte

JORGE ELIÉCER CRUZ ORTÍZ
Director Instituto de Cultura, Recreación y Deporte

EDGAR DANIEL REYES CAMACHO
Director Instituto de Tránsito Intra Pitalito



CONCEJO MUNICIPAL

GERMÁN GONZALO DÍAZ RODRÍGUEZ
Presidente

ARMANDO AGUILAR TRUJILLO
Primer Vicepresidente

CLARENA MORA MÉNDEZ
Segundo Vicepresidente

JÓSE WILLIAM ARBOLEDA CLAVIJO
Concejal

JUANITO ARANDA MURCIA
Concejal

RAFAEL AUGUSTO SIERRA ROJAS
Concejal

JAIRO BOLAÑOS GARCÍA
Concejal

OMAR HERNANDO MUEPAZ VALENZUELA
Concejal

OBDULIO DAZA TORRES
Concejal

OCTAVIO ORDOÑEZ PERDOMO
Concejal

WILFRED TRUJILLO TRUJILLO
Concejal

YIDER LUNA JOVEN
Concejal

LAUREANO MOLINA SCARPETTA
Concejal

JOHAN FABIAN PUENTES ESTEVEZ
Concejal

YELMI MURCIA VARGAS
Concejal

MANUEL JESÚS MUÑOZ VALDERRAMA
Concejal

LEONEL ANTONIO ALVARADO MUÑOZ
Concejal

CARLOS ALBERTO VEGA GARCÍA
Secretario General

ISABEL IBAÑEZ PLAZA
Secretaria Administrativa

GLADYS VARGAS QUINTERO
Auxiliar de Secretaria Administrativa

CONSEJO TERRITORIAL DE PLANEACIÓN

Consejeros y sectores

JORGE EDUARDO BARÓN VARGAS
Comunitario

GLORIA ELSA TRIVIÑO ORDOÑEZ
Comercial

ERNESTO STERLING ESQUIVEL
Productivo

RICARDO AYERBE GONZÁLEZ
Investigador

HUGO ALFONSO ROMERO BARRETO
Educativo

MARÍA LEONOR VALENCIA GUTIÉRREZ
Cultural

MARÍA VANETH SEMANATE QUIÑONEZ
Indígena

LUIS HELIODORO ROZO BERNAL
Económico

JOSÉ GABRIEL CHÁVARRO PEÑA
Ambiental

ANAYIBE CASTRO FAJARDO
Social

JORGE EDUARDO PLAZAS LOSADA
Financiero

MARIO TRUJILLO GAITÁN
Campesino

DORA LILIA NARVAÉZ LOZADA
Mujeres


MIGUEL ROJAS CERÓN
Víctimas



SÍMBOLOS Y EMBLEMAS



ESCUDO



BANDERA



DANZA FOLCLÓRICA - "La Orquidera"



MISIÓN

La misión del Municipio de Pitalito es comprometer la acción del Estado, a través de la gestión, en torno al bienestar del ser humano, utilizando el diálogo permanente con la comunidad rural y urbana, atendiendo las necesidades prioritarias de desarrollo, de acuerdo con los principios y valores de transparencia, eficiencia, eficacia, calidad, solidaridad, compromiso, participación, equidad, honestidad, respeto y responsabilidad.

VISIÓN

En el año 2019, Pitalito será un Municipio seguro y digno de sus pobladores, una ciudad en donde los sueños de los laboyanos puedan ser realizables, mejoren las oportunidades para los niños, niñas y adolescentes procurando su desarrollo integral, afloren las oportunidades y estemos todos preparados para recibir el desarrollo y progreso que nos consolidará como la capital del Surcolombiano.

CONTENIDO

- 9 GENERALIDADES DEL PLAN DE DESARROLLO MUNICIPAL 2017
- 10 ESTRUCTURA DE NUESTRO PDM
 - PITALITO PRIORIZA LO AMBIENTAL
- 16 SECTOR MEDIO AMBIENTE
- 17 SECTOR GESTIÓN DEL RIESGO
 - PITALITO SOCIAL, CAPACIDADES CON CALIDAD
- 19 SECTOR EDUCACIÓN
- 22 SECTOR CULTURA
- 25 SECTOR DEPORTE
- 27 SECTOR VIVIENDA
- 28 SECTOR AGUA POTABLE Y SANEAMIENTO BÁSICO
- 32 SECTOR GRUPOS VULNERABLES
- 39 SECTOR SALUD
 - PITALITO SOSTENIBLE Y COMPETITIVO
- 45 SECTOR DESARROLLO ECONÓMICO
- 48 SECTOR DESARROLLO RURAL
- 49 SECTOR TRANSPORTE
- 54 SECTOR OTROS SERVICIOS PÚBLICOS
 - PITALITO BIEN GOBERNADO Y PARTICIPATIVO
- 56 SECTOR EQUIPAMIENTO MUNICIPAL
- 58 SECTOR FORTALECIMIENTO INSTITUCIONAL
- 59 SECTOR DESARROLLO COMUNITARIO
- 60 SECTOR JUSTICIA, SEGURIDAD Y CONVIVENCIA CIUDADANA
- 64 TABLAS RENDICIÓN DE CUENTAS
- 84 PROYECTOS DE GESTIÓN ALCALDÍA MUNICIPAL
- 85 GESTIÓN DE RECURSOS A NIVEL NACIONAL Y DEPARTAMENTAL
- 87 TRANSPARENCIA Y PARTICIPACIÓN
- 88 TRÁMITES EN LÍNEA PLATAFORMA WEBSERVICE
- 90 INFORME FINANCIERO
- 91 DESEMPEÑO Y EVALUACIÓN
- 92 SYMBIOCITY
- 93 DESARROLLO TURÍSTICO DEL MUNICIPIO
- 94 DENOMINACIÓN DE ORIGEN
- 95 ACTIVIDADES GESTORA SOCIAL
- 97 LÍMITE PERIMETRAL URBANO

GENERALIDADES DEL PLAN DE DESARROLLO MUNICIPAL 2017

“Somos Pitalito Territorio Ideal”

Nuestro Plan de Desarrollo Municipal (PDM) fue aprobado mediante el acuerdo 022 de 2016, en su estructura inicial contaba con 582 metas producto, más con la modificación realizada en los sectores educación y salud mediante el acuerdo 014 de 2016, pasamos a 543 metas producto.

Este año 2017 debido al recorte que el gobierno nacional hizo a su presupuesto y en obediencia a las recomendaciones hechas por el DNP (Departamento Nacional de Planeación) en relación a la necesidad de ajustar nuestro PDM de forma coherente con el presupuesto Nacional y Departamental, se hizo un último ajuste en diciembre 2017, quedando nuestro Plan de Desarrollo con 545 metas producto.

DESCRIPCIÓN DE LOS AJUSTES:

Sector Educación	_____	(ACUERDO 042 DE 22 DE DIC. DE 2016)
Sector Salud	_____	(ACUERDO 014 DE ABRIL DE 2017)
	_____	(ACUERDO 034 DE DIC. DE 2017)

MODIFICACIÓN EN LOS SECTORES

Educación, Medio Ambiente, Fortalecimiento Institucional, Población Vulnerable, Vivienda, otros Servicios Públicos, Transporte, Equipamiento Municipal, Deporte, Desarrollo Rural, Desarrollo Económico.

ESTRUCTURA DE NUESTRO PDM

4 EJES ESTRATÉGICOS

- ✓ PITALITO PRIORIZA LO AMBIENTAL
- ✓ PITALITO SOCIAL, CAPACIDADES CON CALIDAD
- ✓ PITALITO SOSTENIBLE Y COMPETITIVO
- ✓ PITALITO BIEN GOBERNADO Y PARTICIPATIVO

4 DIMENSIONES

- ✓ DIMENSIÓN AMBIENTAL
- ✓ DIMENSIÓN ECONÓMICA
- ✓ DIMENSIÓN SOCIAL
- ✓ DIMENSIÓN INSTITUCIONAL

50 PROGRAMAS

- ✓ 57 METAS DE RESULTADO
- ✓ 545 METAS DE PRODUCTO



EJE ESTRATÉGICO PITALITO PRIORIZA LO AMBIENTAL



SECTOR MEDIO AMBIENTE

Programa "Ambiente sano para un territorio Ideal"



SECTOR GESTIÓN DEL RIESGO

Programa "Prevenir es Vivir"

Programa "Atención Humanitaria para un Territorio Ideal"



EJE ESTRATÉGICO PITALITO SOCIAL, CAPACIDADES CON CALIDAD



SECTOR EDUCACIÓN

Programa "Todos estudiando para un Territorio Ideal"

Programa "Calidad para un Pitalito Ideal"

Programa "Educación flexible para más oportunidades"

Programa "Pitalito no Repite, se Educa"



SECTOR CULTURA

Programa "Cultura constructora de paz para un Territorio Ideal"

Programa "Niñez Culta, Territorio Culto"



SECTOR DEPORTE

Programa "Deporte y Recreación para una ciudad ideal"

Programa "El Deporte protege su futuro"



SECTOR VIVIENDA

Programa "Vivienda nueva para una ciudad mejor"

Programa "Mejoramiento de vivienda para más calidad de vida"



SECTOR AGUA POTABLE Y SANEAMIENTO BÁSICO

Programa "Agua para todos"

Programa "Saneamiento Básico para Ambiente Sano"

Programa "Residuos Sólidos bien manejados"

Programa "Subsidios para la Paz"



SECTOR GRUPOS VULNERABLES

Programa "Pitalito protege su futuro"

Programa "Pitalito Territorio Joven"

Programa "Mujer Laboyana promotora de paz"

Programa "Pitalito Diverso e Incluyente"

Programa "Pitalito Pluricultural, un Territorio de Todos"

Programa "Pitalito Incluyente a las Capacidades Especiales"

Programa "Pitalito quiere a sus Abuelos"

Programa "Pitalito solidario con las Víctimas"

Programa "Pitalito hacia la erradicación de la pobreza"

Programa "Pitalito más familias en acción"



SECTOR SALUD

Programa "Mejorando condiciones ambientales para un Pitalito Ideal"

Programa "Estilos de vida saludable y condiciones no transmisibles para un Pitalito Ideal"

Programa "Convivencia social y salud mental por un Pitalito Ideal"

Programa "Seguridad alimentaria y nutricional para un Pitalito Ideal"

Programa "Derechos Sexuales y Reproductivos para un Pitalito Ideal"

Programa "Vida Saludable y Prevención de enfermedades transmisibles por un Pitalito Ideal"

Programa "Salud Pública en emergencia y desastres por un Pitalito Ideal"

Programa "Salud y Ámbito Laboral por un Pitalito Ideal"

Programa "Gestión Diferencial de Poblaciones Vulnerables para un Pitalito Ideal"

Programa "Fortalecimiento de la Autoridad Sanitaria por un Pitalito Ideal"



EJE ESTRATÉGICO PITALITO SOSTENIBLE Y COMPETITIVO



SECTOR DESARROLLO ECONÓMICO

Programa "Pitalito Productivo, Territorio Ideal"

Programa "Turismo Atractivo en un Territorio Ideal"

Programa "Pitalito un Territorio Inteligente"



SECTOR DESARROLLO RURAL

Programa "Pitalito produce para ser Ideal"



SECTOR TRANSPORTE

Programa "Mejores Vías para un Territorio Ideal"

Programa "Pitalito se Mueve Bien"



SECTOR OTROS SERVICIOS PÚBLICOS

Programa "Pitalito Ilumina su Entorno"

Programa "Pitalito Territorio con Energía"

Programa "Gas para Todos"



EJE ESTRATÉGICO PITALITO BIEN GOBERNADO Y PARTICIPATIVO



SECTOR EQUIPAMIENTO MUNICIPAL

Programa "Mejor equipamiento para construcción de un Territorio Ideal"



SECTOR FORTALECIMIENTO INSTITUCIONAL

Programa "Eficiencia administrativa para financiación del gasto social"

Programa "Buen Gobierno para un Territorio Ideal"



SECTOR DESARROLLO COMUNITARIO
Programa "Sociedad Participativa para un Territorio Ideal"



SECTOR JUSTICIA, SEGURIDAD Y CONVIVENCIA CIUDADANA
Programa "Pitalito Pacífico, Territorio Ideal"
Programa "Pitalito Protege la Familia"
Programa "Pitalito ciudad de buenos vecinos"
Programa "Pitalito en defensa de los Derechos Humanos"

RELACIÓN DE METAS PRODUCTO POR SECTOR

SECTOR	No. DE METAS PRODUCTO DEL PDM aprobado ACUERDO 022/2016	No. DE METAS PRODUCTO LUEGO DEL 2° AJUSTE ACUERDO 014/2017	No. DE METAS PRODUCTO DESPUÉS DEL 3er AJUSTE ACUERDO 034/2017
SALUD	123	84	84
MEDIO AMBIENTE	24	24	23
GESTIÓN DEL RIESGO	15	15	15
EDUCACION	63	63	62
CULTURA	31	31	31
DEPORTE	25	25	27
VIVIENDA	7	7	7
APSB (agua potable y saneamiento básico)	30	30	29
POBLACIÓN VULNERABLE	63	63	63
DESARROLLO ECONÓMICO	41	41	40
DESARROLLO RURAL	24	24	24
TRANSPORTE	38	38	36
OTROS SERVICIOS PUBLICOS	10	10	11
EQUIPAMIENTO M/PAL	17	17	13
FORTALECIMIENTO INSTITUCIONAL	24	24	33
DESARROLLO COMUNITARIO	11	11	11
JUSTICIA, SEGURIDAD Y CONVIVENCIA CIUDADANA	36	36	36
TOTAL	582	543	545



PITALITO
prioriza lo
AMBIENTAL



SECTOR MEDIO AMBIENTE

Programa: Ambiente sano para un territorio Ideal

META PRODUCTO: Recuperación de zonas verdes, reforestación recuperación y protección de áreas de importancia ecosistémica

ACTIVIDADES REALIZADAS:

- ✓ Recuperación del parque de los periodistas, y varios parques barriales y glorietas.
- ✓ Estudios y diseños para la construcción del parque longitudinal de la quebrada Cálamo.
- ✓ Convenio 235 de 2016 realizar actividades de aislamiento, instalación de hornillas ecoeficientes y sistemas de tratamiento de Aguas residuales.
- ✓ Convenio N°033 de 2017 realizar actividades de recuperación de la zona de protección del zanjón de los tiestos, brindar apoyo y capacitación a 3 grupos de monitoreo, realizar investigación en zonas de importancia ecosistémica del municipio (Serranía de peñas Blancas y Cuenca Alta del Rio Guachicos).



RECURSOS INVERTIDOS \$ 407.818.000

BENEFICIARIOS: Toda la población Laboyana
CUMPLIMIENTO: 100%

META PRODUCTO: Realizar estrategias de promoción, promulgación y defensa de los derechos de los animales, y adaptación al cambio climático.

ACTIVIDAD REALIZADA:

- ✓ Convenio N°033 de 2017 instalación de 25 vallas alusivas a la protección de la fauna silvestre.
- ✓ Construcción del centro de interpretación ambiental "Pitalito Natural"

RECURSOS INVERTIDOS \$ 218.500.000

BENEFICIARIOS: Población del área urbana del municipio
CUMPLIMIENTO: 100%



META PRODUCTO: Construcción de 107 hornillas eco eficientes

ACTIVIDAD REALIZADA:

- ✓ Proceso S.A.M.C 010 DE 2017, para la construcción de 107 hornillas, en diversas veredas que hacen parte de la cuenca del río Guarapas.

RECURSOS INVERTIDOS \$ 139.976.651

BENEFICIARIOS: 107 Familias

CUMPLIMIENTO: 100%



SECTOR GESTIÓN DEL RIESGO

Programa: Atención Humanitaria para un Territorio Ideal”

META PRODUCTO: Creación y disposición del centro de reserva de equipos de emergencia y ayuda humanitaria para la atención de emergencias y contingencias, elaboración de planes de contingencia para zonas identificadas con riesgo, formación y/o capacitación a organismos de atención de desastres.

ACTIVIDAD REALIZADA:

- ✓ Mediante proceso MC 067 de 2017 adjudicado a la Cruz Roja Seccional Huila, se llevó a cabo la elaboración de planes de contingencia en la vereda Alto de la Cruz, Barrio las Acacias y Barrio Libertador.
- ✓ Convenio N°041 de 2017 con el Cuerpo de Bomberos Voluntarios de Pitalito, ejecutar actividades de atención de emergencias, capacitación a organismos de socorro y organización del simulacro de evacuación por sismo.
- ✓ Entrega de dotación a la cruz roja y defensa civil.
- ✓ Organización del simulacro de evacuación por sismo el 25 de octubre de 2017 a las 10:00 am.



RECURSOS INVERTIDOS \$ 148.853.715

BENEFICIARIOS: Toda la población Laboyana

CUMPLIMIENTO: 100%



Pitalito Social
capacidades
CON CALIDAD



SECTOR EDUCACIÓN

Todos Estudiando Para Un Territorio Ideal

ACTIVIDAD REALIZADA:

- ✓ Adquisición de un (1) predio para construcción, reubicación o ampliación de sedes educativas urbanas o rurales.

RECURSOS INVERTIDOS \$ 772.000.000.

BENEFICIARIOS: Alumnos de las instituciones educativas municipales de Guacacallo y Villa Fátima.
CUMPLIMIENTO: 100%



ACTIVIDAD REALIZADA:

- ✓ Convenio 1211-2017 para la construcción de 1 colegio en la sede principal de la Inst. Municipal José Eustasio Rivera.

RECURSOS INVERTIDOS:

MUNICIPIO DE PITALITO	\$3.000.000.000
MINISTERIO DE EDUCACIÓN	\$5.694.933.909
VALOR TOTAL DE INVERSIÓN	\$8.694.933.909

BENEFICIARIOS:

Población estudiantil del corregimiento de Bruselas
CUMPLIMIENTO: 100%



ACTIVIDAD REALIZADA:

- ✓ Suministramos 15.500 Kit escolares.

RECURSOS INVERTIDOS \$ 189.000.000

BENEFICIARIOS:

15.500 niños de la zona rural como urbana del Municipio
CUMPLIMIENTO: 100%



ACTIVIDAD REALIZADA:

- ✓ 47 obras de Infraestructura Educativa

RECURSOS INVERTIDOS \$ 2.760.302.021

BENEFICIARIOS:

16 Instituciones Educativas del Municipio.
CUMPLIMIENTO: 100%



ACTIVIDAD REALIZADA:

- ✓ 11.337 estudiantes atendidos con cupos para el servicio de alimentación escolar

RECURSOS INVERTIDOS \$ 2.796.417.623
CONTRATO 173 DEL 2017

BENEFICIARIOS:

11.337 estudiantes del área rural y urbana
CUMPLIMIENTO: 100%



Programa "Calidad para un Pitalito Ideal"

ACTIVIDAD REALIZADA:

- ✓ Apoyamos 25 estudiantes con incentivos para ingreso y permanencia en la educación superior.

RECURSOS INVERTIDOS \$ 97.000.000

BENEFICIARIOS:

27 estudiantes que ingresaron a la educación superior.
CUMPLIMIENTO: 100%



ACTIVIDADES REALIZADAS:

- ✓ Un (1) convenio interadministrativo para conexión de Programas Educativos e-learning con Univers. regionales.
- ✓ Creamos 40 grupos de investigación previa inscripción en la plataforma de Colciencias.
- ✓ Apoyamos el 40 % de las sedes educativas municipales rurales, en desarrollo investigativo, científico y de innovación, con proyectos pedagógicos productivos
- ✓ Apoyamos a 20 experiencias significativas y programas educativos en e-learning.



RECURSOS INVERTIDOS:

MUNICIPIO DE PITALITO	\$120.000.000
UNAD	\$27.000.000
TOTAL INVERSIÓN	\$147.000.000

BENEFICIARIOS:

- ✓ 16 Instituciones Educativas Municipales, 105 docentes con formación en ciencia e innovación, apoyamos 20 experiencias significativas y prog. educativos e-learning.
- ✓ 48 sedes del sector rural con fortalecimiento en proyectos pedagógicos Productivos.

CUMPLIMIENTO: 100%



Programa "Educacion Flexible para más Oportunidades"

META PRODUCTO: Compra y entrega de herramientas digitales a la población educativa.



BENEFICIARIOS:

7690 estudiantes de las 16 Inst. Educativas Municipales.
CUMPLIMIENTO: 100%

ACTIVIDAD REALIZADA:

- ✓ En el marco del convenio 226-2016 celebrado entre la Gobernación del Huila, Min TIC (computadores para educar) y el municipio de Pitalito se adelantó proceso para la adquisición y entrega de Herramientas Digitales (7690 Tabletas digitales).

RECURSOS INVERTIDOS:

MINISTERIO DE LAS TIC	\$3.143.428.104
MUNICIPIO PITALITO	\$901.110.000
GOBERNACIÓN DEL HUILA	\$669.396.000
TOTAL INVERSIÓN	\$4.713.934.104



Programa "Pitalito no Repite, se Educa"

META PRODUCTO: Prestar asistencia a niños y niñas con necesidades especiales.

ACTIVIDAD REALIZADA:

- ✓ Firma de convenio con la Fundación Colombia Creciendo por la educación.

RECURSOS INVERTIDOS \$ 167.501.373

BENEFICIARIOS:

3 Inst. Educativas Municipales y Estudiantes con Tutores Profe. en Pedagogía de las Necesidades Educativas Esp. (Liceo Sur Andino, Winnipeg, Criollo - sede el Cabuyo.

CUMPLIMIENTO: 100%



SECTOR CULTURA

Programa "Cultura Constructora de Paz Para Un Territorio Ideal"

META PRODUCTO: 10 escuelas de formación artística en funcionamiento .



ACTIVIDAD REALIZADA:

- ✓ Se encuentran en funcionamiento 2 escuelas de danza, 6 de música en diferentes modalidades y 2 de teatro
- ✓ Actividades de apoyo al sector artesanal

RECURSOS INVERTIDOS \$ 165.840.000

BENEFICIARIOS:

Toda la población Laboyana, 8 organizaciones artesanales.

CUMPLIMIENTO: 100%

META PRODUCTO: 142 actividades culturales realizadas.



ACTIVIDAD REALIZADA:

- ✓ Se realizaron en el marco de San Pedro - 83, Semana de la literatura - 8, Actividades convenio 1517 con el ministerio - 23, Festival cultural 28.

RECURSOS INVERTIDOS \$ 27.500.000

BENEFICIARIOS: Toda la población Laboyana.

CUMPLIMIENTO: 100%

META PRODUCTO: Realizamos 3 (Tres) eventos con contenido cultural de alto impacto.

ACTIVIDAD REALIZADA:

- ✓ 56 Festival folclórico Laboyano y 24 Rdo Surcolombiano de integración, XVIII Festival Cultural Laboyano.

RECURSOS INVERTIDOS \$ 590.200.000

BENEFICIARIOS: Toda la población Laboyana.

CUMPLIMIENTO: 100%



META PRODUCTO: Dotar y apoyar 9 (Nueve) escuelas de formación artística y una con enfoque diferencial.



ACTIVIDAD REALIZADA:

- ✓ Se dotaron 9 escuelas de Formación Artística con trajes e instrumentos musicales, y a través de escuelas de formación artística se fortalecen los Cabildos INTILLAGTA corregimiento de Bruselas, Cabildo RUMIYACO vereda Criollo, Cabildo El Rosal vereda Monte Bonito y está en funcionamiento la escuela de danza para la discapacidad, y la de chirimías.

RECURSOS INVERTIDOS \$ 57.561.411

BENEFICIARIOS: 100 alumnos de las Esc. de formación y las comunidades indígenas con presencia en el municipio
CUMPLIMIENTO: 100%



Programa "Niñez Culta, Territorio Culto"

META PRODUCTO: Apoyamos 21.000 NNA en actividades artísticas, culturales y extramuros de la biblioteca municipal Esteban Rojas y entrega de cuentos infantiles.



RECURSOS INVERTIDOS \$ 57.561.411

BENEFICIARIOS: 21 mil niños, niñas y adolescentes del mpio.

CUMPLIMIENTO: 100%

ACTIVIDADES REALIZADAS:

- ✓ Se celebró el Día Internacional del Teatro 7 abril, día internacional de la danza 29 de abril, en el marco del Día de la Literatura se realizó la actividad cuento interactivo "Pitalito es mi cuento" del 17 al 20 de abril.
- ✓ En transversalidad con la secretaria de salud se llevó a cabo el programa cine al barrio.
- ✓ Se hizo la entrega de 20.000 cuentos infantiles a niños y niñas de zona rural y urbana a través del programa leer es mi cuento en familia.
- ✓ Se hizo la primera yincana del conocimiento.
- ✓ El 21 de abril se celebró en el centro gran plaza San Antonio, se hizo la exposición "Pitalito 2 siglos de existencia, donde se hizo la exposición de fotografías de la historia de Pitalito.



SECTOR DEPORTE

Programa "Deporte y Recreación Para una Ciudad Ideal"

META PRODUCTO: Dotamos de implementos deportivos a 50 organizaciones legalmente constituidas.

ACTIVIDAD REALIZADA:

- ✓ En un evento masivo que se llevó a cabo en el teatro del Centro cultural, y en una vereda se entregó material.

RECURSOS INVERTIDOS \$ 60.000.000

BENEFICIARIOS: 50 organizaciones deportivas del mpio.
CUMPLIMIENTO: 100%



META PRODUCTO: Lograr el funcionamiento de 15 escuelas de formación deportivas

ACTIVIDAD REALIZADA:

- ✓ Se encuentran en funcionamiento las siguientes escuelas:
1. ajedrez 2. atletismo 3. ciclismo 4. gimnasia y porrismo
5. deporte para personas en situación de discapacidad
6. patinaje 7. natación 8. tenis de campo 9. tenis de mesa
10. voleibol 11. futbol 12. futbol de salón 13. boloncesto
la escuela de formación en 14. lucha es en cooperación
con el Inderhuila y la escuela de formación deportiva en
15. taewondo es un convenio que se tiene Utrahuilca y
un coordinador de escuelas de formación deportiva.

RECURSOS INVERTIDOS \$ 220.800.000

BENEFICIARIOS: 1600 niños, niñas y adolescentes.
CUMPLIMIENTO: 100%





Programa "Deporte y Recreación Para una Ciudad Ideal" y "El Deporte Protege su Futuro"

META PRODUCTO: Realizar 10 festivales, eventos y/o torneos deportivos, una ruta de la mujer, unos juegos Intercolegiados supérate y apoyar deportistas Laboyanos de alto rendimiento.

ACTIVIDADES REALIZADAS:

- ✓ Mediante diferentes convenios se desarrollaron: Juegos tradicionales, Festival de Ciclismo y Festival Patinaje en Bruselas, Festival de taekwondo, Campeonato de fútbol senior master de centenario, Día Mundial de la Actividad Física - festival de rumba aeróbica, Festival de Aeróbicos, Caminata 5k, maratón de actividad física, Torneo Senior Master Camino al Bicentenario 2017 y 5to Concurso de Bandas Música Marciales Pitalito en Marcha.
- ✓ Apoyo a más de 300 deportistas quienes representaron a el municipio de Pitalito y a los 15 deportistas quienes pasaron a la final nacional y van en representación del Municipio de Pitalito y el departamento del Huila.
- ✓ Se celebró la 2 Ruta de la mujer contó con la participación de más de 2000 mujeres.
- ✓ Se realizó el reconocimiento a nuestros atletas Laboyanos Eider Orlando Arévalo Truque y Esteban Soto.



RECURSOS INVERTIDOS \$ 207.554.000

BENEFICIARIOS: 3000 personas

CUMPLIMIENTO: 100%



SECTOR VIVIENDA

Programa "Vivienda nueva para una Ciudad Mejor"

META PRODUCTO: Apoyar la construcción de 140 viviendas VIP o VIS.



ACTIVIDAD REALIZADA:

- ✓ Se firmó convenio interadministrativo de cooperación con FONVIVIENDA No.022 de 2017 para la construcción de 140 viviendas gratuitas.

RECURSOS INVERTIDOS:

MUNICIPIO	\$1.280.000.000
FONVIVIENDA	\$7.000.000.000
INVERSIÓN TOTAL	\$8.280.000.000

BENEFICIARIOS: 140 familias
CUMPLIMIENTO: 100%



Programa "Mejoramiento de Vivienda para más Calidad de Vida"

META PRODUCTO: Apoyar mejoramiento de vivienda

ACTIVIDAD REALIZADA:

- ✓ Convenio No.080 con AGROSUR para mejoramiento de vivienda en zona rural.

RECURSOS INVERTIDOS:

MUNICIPIO	\$29.000.000
AGROSUR	\$ 3.000.000
INVERSIÓN TOTAL	\$32.000.000

BENEFICIARIOS: 174 familias beneficiadas
CUMPLIMIENTO: 100%





SECTOR AGUA POTABLE Y SANEAMIENTO BÁSICO

Programa "Agua para todos"

META PRODUCTO: Realizar estudios y diseños para la construcción de cuatro (4) acueductos rurales.

ACTIVIDAD REALIZADA:

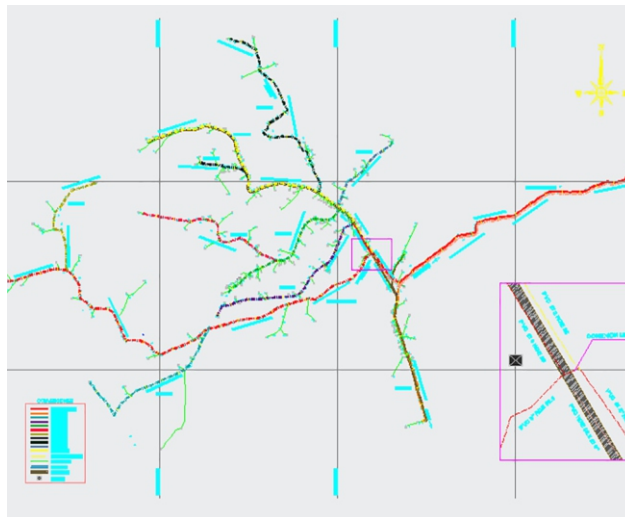
- ✓ Realizamos los estudios y diseños para la construcción de acueductos rurales: Vda el Tigre, Betania-San Martín y Tabacal sector Alto, ajuste del proyecto de construcción de 7 plantas de tratamiento compactas o modulares para acueductos rurales.

RECURSOS INVERTIDOS \$ 163.443.000

BENEFICIARIOS:

1.535 hab. de la Vereda el Tigre, Betania-San Martín, Tabacal sector Alto.

CUMPLIMIENTO: 100%



META PRODUCTO: Reponer y habilitar 2.000 metros lineales de redes de acueducto urbano.
(Esta meta se ajustó en el Plan de desarrollo y se aumentó a 8.000 ml).



ACTIVIDAD REALIZADA:

- ✓ Optimización sistema acueducto en comuna 1 y 3, (diámetro)=6" L=1440,18 ml, (diámetro)=3" L=4500,2 ml. Total efectuado L=5940,38 ml

RECURSOS INVERTIDOS \$ 743.382.880

BENEFICIARIOS:

Se benefician 32 mil hab. de la zona urbana de Pitalito, correspondiente a los barrios Guadales, San Antonio, Centro, Cristo Rey, Popular, Cámbulos.

CUMPLIMIENTO: 100%

META PRODUCTO: Construir 10.000 metros lineales de redes de acueducto urbano.

ACTIVIDAD REALIZADA:

- ✓ Primera fase del proyecto de optimización del acueducto municipal, con la instalación de tubería de 24" pvc 523 ml y 477 ml en tubería de 30" ccp. total=1.000 ml

RECURSOS INVERTIDOS \$ 6'084.956.792
Recursos del PDA (Plan Departamental de Aguas)

BENEFICIARIOS:

Se benefician 107.616 habitantes de la zona urbana

CUMPLIMIENTO: 100%



Programa "Saneamiento Básico para Ambiente Sano"

META PRODUCTO: Construir 1.000 metros lineales de redes de alcantarillado de aguas lluvias urbanas.
(Esta meta fue ajustada a 3000 ml)

ACTIVIDAD REALIZADA:

- ✓ Optimización sistema alcantarillado sanitario en comuna 1, 2 y 4. L=2123,81 ml

RECURSOS INVERTIDOS \$ 523.220.177

BENEFICIARIOS:

Se benefician 1.200 hab. de la zona urbana del Municipio de Pitalito, correspondiente a los barrios Villas de San Gabriel, Cámbulos, Andalucía, Nogales, La Pradera, Villa Sofía.

CUMPLIMIENTO: 100%



META PRODUCTO: Construcción y/o reposición de 2.000 ml de redes de alcantarillado urbano



ACTIVIDAD REALIZADA:

- ✓ Optimización alcantarillado sanitario en comuna 1, 2 y 4

RECURSOS INVERTIDOS \$ 1.676.506.069

BENEFICIARIOS:

45 mil hab. correspondiente a los barrios Las Américas, Acacias, Los Pinos, Guadales, EL Jardín, Villa del Prado, La Alquería, Panorama, Tequendama, Venecia, Los Lagos, Bosq. de la Riviera, León XIII, Simón Bolívar, Altos del Mag.

CUMPLIMIENTO: 100%



Programa "Residuos sólidos bien manejados"

META PRODUCTO: Recolección de Residuos Sólidos en el sector rural.

ACTIVIDAD REALIZADA:

- ✓ Se realiza la recolección de residuos sólidos inservibles en los corregimientos de Charguayaco, La Laguna, Criollo, Guacacallo, Regueros, Palmarito.

RECURSOS INVERTIDOS \$ 345.000.000

BENEFICIARIOS:

Habitantes de los corregimientos de esas zonas.

CUMPLIMIENTO: 100%





Programa "Subsidios para la Paz"

META PRODUCTO: Construcción y/o mejoramiento de 50 sistemas sépticos y 10 baterías sanitarias en el área rural durante el cuatrienio.

ACTIVIDAD REALIZADA:

- ✓ Se realizó la instalación de 50 sistemas sépticos en la zona de influencia del Río Guarapas y 10 baterías sanitarias en la zona rural

RECURSOS INVERTIDOS \$ 346.134.217

BENEFICIARIOS:

50 familias de la zona rural
CUMPLIMIENTO: 100%





SECTOR GRUPOS VULNERABLES

Programa "Mujer Laboyana Promotora de Paz"

META PRODUCTO: Proyectos productivos dirigido a mujeres rurales y urbanas, durante el cuatrienio.

ACTIVIDAD REALIZADA:

- ✓ Se han apoyado 31 proyectos productivos para mujeres en condiciones de vulnerabilidad, los cuales consistieron en modistería, croché, salón de belleza, producción de café, restaurantes, tienda turística

RECURSOS INVERTIDOS \$ 66.000.000

BENEFICIARIOS: 52 mujeres

CUMPLIMIENTO: 100%



META PRODUCTO: Desarrollar cuatro (4) actividades que promuevan los derechos de mujeres y familia.



ACTIVIDAD REALIZADA:

- ✓ Con la asistencia de cerca de 2.000 mujeres la Administración Mpal realizó la celebración del día de la mujer con la "2 Ruta Mujer tú vales 2017". De igual manera se realizó la celebración del día internacional de la familia en el auditorio de Cámara de Comercio de Pitalito.

RECURSOS INVERTIDOS \$ 20.000.000

BENEFICIARIOS: 2 mil mujeres participaron.

CUMPLIMIENTO: 100%



Programa "Pitalito Diverso e Incluyente"

META PRODUCTO: Conformación del Comité Municipal de Atención e Inclusión LGBTI

ACTIVIDAD REALIZADA:

- ✓ Mediante decreto Municipal No 224 del 12 de mayo del 2017 se creó el comité Municipal de personas LGBTI.

RECURSOS INVERTIDOS \$ 4.000.000

BENEFICIARIOS: Población LGBTI residente en el municipio
CUMPLIMIENTO: 100%



META PRODUCTO: Realizar una (1) estrategias de prevención de discriminación y la violencia contra las personas LGBTI.

ACTIVIDAD REALIZADA:

- ✓ En el marco de la semana cultural, se llevaron a cabo actividades culturales donde participó activamente la población LGBTI, se llevó a cabo la celebración de la gran jornada cultural y de inclusión de la población LGBTI (Lesbianas-gay-trans-sexuales-travestis-visuales) en el marco del Primer Festival Folclórico para la Inclusión y Reinado Nacional Trans del Café.

RECURSOS INVERTIDOS \$ 20.000.000

BENEFICIARIOS: Población LGBTI residente en el municipio
CUMPLIMIENTO: 100%





Programa "Pitalito Pluricultural, un Territorio de Todos"

META PRODUCTO: Apoyo a comunidades indígenas, población afrocolombiana.

ACTIVIDAD REALIZADA:

- ✓ Realizamos 2 mesas de concertación con las comunidades indígenas del Municipio con el propósito de definir plan de vida, sispi, proyectos de inversión, % de participación dentro del presupuesto municipal.
- ✓ Se ha apoyado la impresión del Plan de Vida de la Comunidad indígena de El Rosal y se apoyaron proyectos de seguridad alimentaria, mejoramiento de la calidad de vida de los miembros de la Comunidad Indígena INTILLAGTA en el marco del contrato suscrito con el CRIHU.
- ✓ Mediante convenio No.043 se realizó el fortalecimiento de la cultura negra, afro, raizal y palenquera en el Día de la conmemoración de la mujer y la madre.
- ✓ Se fortaleció la escuela y la biblioteca de las comunidades indígenas Intillacta, el Rosal y Rumiyaco.



RECURSOS INVERTIDOS \$ 96.000.000

BENEFICIARIOS:

350 personas pertenecientes a población Indígena y afrocolombiana con asentamiento en el municipio.

CUMPLIMIENTO: 100%



Programa "Pitalito Incluyente a las Capacidades Especiales"

META PRODUCTO: Dinamizar la política pública e implementar un plan de acción para personas con y/o en condición de discapacidad y apoyar proyectos productivos.

ACTIVIDAD REALIZADA:

- ✓ Convenio No. 057- apoyó a proyecto productivo dirigido a las personas con discapacidad visual organizados en la asociación ASOLIVI.
- ✓ Apoyo a la participación del Club Deportivo Alas en el campeonato internacional de baloncesto en sillas de ruedas que se desarrolló en la ciudad de Bogotá.
- ✓ Se realizaron capacitaciones y actividades de sensibilización en torno a la protección y garantía de los derechos de la población con discapacidad.
- ✓ Se apoyó las estrategias "Cine para Todos" y "Mira más allá de tus ojos y escucha más allá de tus oídos" que integro a la población Laboyana.



BENEFICIARIOS:

700 personas con condiciones especiales (visual, física, auditiva y cognitiva).

CUMPLIMIENTO: 100%

RECURSOS INVERTIDOS \$ 20.500.000





Programa "Pitalito Quiere a sus Abuelos"

META PRODUCTO: Diseñar estrategia de participación ciudadana y apoyo a actividades culturales y de bienestar social para el adulto mayor.

ACTIVIDAD REALIZADA:

- ✓ Celebramos el día del adulto mayor a 450 abuelos que reciben atención integral en el "Centro día la Orquídea", para lo cual se desplazaron hasta el Centro Recreacional Manila en el Municipio de Garzón, donde desarrollaron diversas actividades culturales y lúdicas en compañía del personal del Centro Día.
- ✓ En el marco de la Estrategia ValorEs se realizó una capacitación dirigida a las personas mayores en temas relacionados a la garantía y protección de sus derechos contemplados en la normatividad colombiana.
- ✓ En el marco de la Estrategia ValorEs se apoyó un proyecto productivo de manualidades, modistería y croché y se apoyaron dos proyectos productivos para adulto mayor, uno consistente en panadería y el otro en huertas caseras.



RECURSOS INVERTIDOS \$ 150.000.000

BENEFICIARIOS: 450 adultos mayores

CUMPLIMIENTO: 100%

META PRODUCTO: Realizar dos (2) convenios anuales para el apoyo del funcionamiento de los Centros de protección social para el adulto mayor en el cuatrienio.



ACTIVIDAD REALIZADA:

- ✓ Mediante convenio No.036 se apoya el centro de protección al adulto mayor hogar San José del Mpio de Pitalito, convenio No.062 se apoya al Hogar Santa Teresa, y convenio 029 se apoya al centro día Orquídea.

RECURSOS INVERTIDOS \$ 836.000.000

BENEFICIARIOS: 1. 200 abuelos.

CUMPLIMIENTO: 100%



Programa "Pitalito Solidario con las Víctimas"

META PRODUCTO: Garantizar la atención y orientación de manera integral la población víctima del conflicto y realizar actividad de memoria histórica del conflicto y apoyar proyectos productivos.



RECURSOS INVERTIDOS

DEPARTAMENTO \$ 52.000.000

MUNICIPIO \$ 208.000.000

INVERSIÓN TOTAL \$ 260.000.000

BENEFICIARIOS:

42.000 personas víctima del conflicto que fueron asistidas

CUMPLIMIENTO: 100%

ACTIVIDAD REALIZADA:

- ✓ Se ha contratado el personal y los servicios necesarios para el adecuado funcionamiento del Centro Regional de Atención a Víctima.
- ✓ Se realizaron 4 comités de justicia transicional.
- ✓ El 10 de abril se llevó a cabo la conmemoración del día Nacional de la memoria y solidaridad con las víctimas del conflicto armado.
- ✓ Se entregaron ayudas para el fortalecimiento de 12 unidades productivas para la población víctima del conflicto.
- ✓ 12 Proyectos productivos para población víctima.
- ✓ Mediante contrato número 202 se contrató el servicio de inhumación funeraria para la población víctima del conflicto y vulnerable del municipio.



Programa "Pitalito Hacia la Erradicación de la Pobreza"

META PRODUCTO: Desarrollar un (1) acompañamiento y atención a población habitante de la Calle.

ACTIVIDAD REALIZADA:

- ✓ En transversalidad con la secretaria de salud se desarrolló la estrategia "TOMA MI MANO TOMA LA VIDA", ejecutada a través de la ESE Municipal, se desarrollaron jornadas de atención integral al habitante de calle, y se realizó la caracterización de esta población, se prestó servicio y atención en aseo (ducha, peluquería), juegos, recreación, servicios de salud, aseguramiento y alimentación. Se atendieron 50 habitantes de calle en esa jornada y 104 habitantes en calle.

BENEFICIARIOS: Se brindó atención integral a 154 pers.

CUMPLIMIENTO: 100%



RECURSOS INVERTIDOS \$ 14.250.000



Programa "Pitalito más familias en Acción"

META PRODUCTO: Programa Familias en Acción.



ACTIVIDAD REALIZADA:

- ✓ Se ha garantizado el adecuado funcionamiento del programa Más Familias en Acción.

RECURSOS INVERTIDOS

DPS	\$ 8.465.341.150
MUNICIPIO	\$ 105.913.331
TOTAL INVERSIÓN	\$ 8.571.254.481

BENEFICIARIOS:

15.000 familias

CUMPLIMIENTO: 100%



SECTOR SALUD

Programa "Estilos de Vida Saludable y Condiciones no Transmisibles para un Pitalito Ideal"

META PRODUCTO: Promoción de la actividad física en espacios públicos en el Municipio.

ACTIVIDAD REALIZADA:

- ✓ 22.643 personas vinculadas a través de 689 jornadas de actividad física en espacios deportivos.
- ✓ 25 acciones de información, educación y comunicación para la salud en promoción de prácticas de autocuidado, prevención y manejo de ENT, salud bucal, salud visual y auditiva, entre otros.

RECURSOS INVERTIDOS \$ 54.000.000

BENEFICIARIOS: 21.559 personas.
CUMPLIMIENTO: 100%



Programa "Convivencia Social y salud mental Por un Pitalito Ideal"

META PRODUCTO: Intervención a los eventos de salud mental, intentos de suicidio, consumo de sustancias Psicoactivas, y otros, reportados mediante el sistema de vigilancia en salud pública.



ACTIVIDAD REALIZADA:

- ✓ Intervención de 210 casos de intento de suicidio.
- ✓ Puesta en marcha de la estrategia contra el suicidio liderada a través atención psicosocial personalizada tamizajes y la implementación de la línea para la vida y servicios amigables.

RECURSOS INVERTIDOS \$ 210.000.000

BENEFICIARIOS: Toda la población Laboyana
CUMPLIMIENTO: 100%



Programa "Seguridad Alimentaria y Nutricional Para un Pitalito Ideal"

META PRODUCTO: Diseñar, ejecutar y evaluar Plan Local Intersectorial de Seguridad Alimentaria y Nutricional.



BENEFICIARIOS: Población rural.
CUMPLIMIENTO: 100%

ACTIVIDAD REALIZADA:

- ✓ Elaboración del Plan de Seguridad Alimentaria e implementación mediante la estrategia denominada "Buenas Prácticas, Alimentación Sana" desarrollada en 5 Corregimiento del Municipio.
- ✓ Mejoramiento de la calidad de vida de los miembros de la Comunidad Indígena INTILLAGTA, a través del acompañamiento de sus proyectos productivos en el marco del contrato suscrito con el CRIHU.

RECURSOS INVERTIDOS \$ 12.132.756



Programa "Salud y Ámbito Laboral por un Pitalito Ideal"

META PRODUCTO: Fortalecimiento de las acciones de promoción de la seguridad y salud en el ámbito laboral



ACTIVIDAD REALIZADA:

- ✓ Conmemoración de la semana de la seguridad y salud en el trabajo, estrategia mediante la cual se logró la articulación intersectorial y concurrencia de 10 empresas publicas descentralizadas, entorno a la que las empresas adoptaran dentro de sus políticas institucionales la cultura preventiva de enfermedades y accidentes en el ámbito laboral.

RECURSOS INVERTIDOS \$ 5.052.632

BENEFICIARIOS: Toda la población Laboyana
CUMPLIMIENTO: 100%



Programa "Salud Pública en Emergencia y Desastres por un Pitalito Ideal"

META PRODUCTO: Capacidad de respuesta en salud en emergencias y desastres.



ACTIVIDAD REALIZADA:

- ✓ Implementación de la estrategia "Todos Salvamos Vidas, Únete a la Red Comunitaria" en articulación con los organismos de socorro municipales (Cruz Roja, Defensa Civil y Cuerpo Voluntario de Bomberos) para fortalecer la capacidad de respuesta comunitaria ante eventos de emergencias y desastres en salud desarrollada en 5 Corregimiento del Municipio.

RECURSOS INVERTIDOS \$ 84.000.000

BENEFICIARIOS: Toda la población Laboyana.
CUMPLIMIENTO: 100%



Programa "Gestión Diferencial de Poblaciones Vulnerables para un Pitalito Ideal"

META PRODUCTO: Fortalecer al 100% la estrategia Rehabilitación Basada en la Comunidad – RBC, para la población que presenta condición de discapacidad.



ACTIVIDAD REALIZADA:

- ✓ En el marco del componente social se implementó la estrategia "Mira más allá de tus ojos y escucha más allá de tus oídos" en articulación con el Ministerio de las TIC, la Secretarías de Gobierno e inclusión social y la oficina de las TIC.

RECURSOS INVERTIDOS \$ 5.217.391

BENEFICIARIOS:
870 personas (población Laboyana con discapacidad)
CUMPLIMIENTO: 100%



Programa "Fortalecimiento de la Autoridad Sanitaria por un Pitalito Ideal"

META PRODUCTO: Fortalecer a la Secretaria de Salud Municipal a través de la implementación de los procesos para la gestión de la salud pública.



ACTIVIDAD REALIZADA:

- ✓ Actualización del ASIS y cargue en la plataforma SISPRO, Seguimiento plan acción salud, apoyos a programas de la secretaria.

RECURSOS INVERTIDOS \$ 623.119.785

BENEFICIARIOS:

Usuarios y equipo profesional de la secretaria de salud
CUMPLIMIENTO: 100%

META PRODUCTO: Garantizar en un 80% la accesibilidad a los servicios de salud de primer nivel a la población urbana y rural del municipio, mediante el modelo de atención primaria en Salud -APS

ACTIVIDAD REALIZADA:

- ✓ 770 Brigadas de promoción con 183.852 actividades en salud y prevención de la enfermedad, realizadas intramural y extramuralmente por nuestro talento humano misional, en las zonas urbanas y rurales del Municipio.

RECURSOS INVERTIDOS \$ 840.000.000

BENEFICIARIOS: 18.351 personas de la zona rural y 12.202 zona urbana para un total de 30.553 beneficiarios.

CUMPLIMIENTO: 100%



META PRODUCTO: Mantener el 100% de los afiliados al Sistema General de Seguridad Social en Salud -SGSS Régimen subsidiado en continuidad.



BENEFICIARIOS: Toda la población Laboyana
CUMPLIMIENTO: 100%

ACTIVIDAD REALIZADA:

- ✓ 09 mesas de trabajo con las EAPB-Afiliaciones-Novedades, seguimiento LMA.
- ✓ 3 reuniones de información Decreto 780 de 2016 (aseguramiento, Movilidad, Portabilidad, derechos y Deberes) a personas desplazadas por la avalancha de Mocoa, población economía informal, funcionarios Hospital Departamental y ESE Municipal.
- ✓ 7 jornadas de afiliación masiva en el área urbana y una en el Corregimiento de Bruselas; con lo cual se mantiene el 100% de aseguramiento en salud en el municipio.

RECURSOS INVERTIDOS \$ 65.287.509.135



Programa "Vida saludable y prevención de enfermedades transmisibles por un Pitalito Ideal"

META PRODUCTO: Fortaleciendo de la cobertura en vacunación.



ACTIVIDAD REALIZADA:

- ✓ Mediante la activación del comité PAI y el control realizado frente al cumplimiento de responsabilidades a cada uno de los actores del sistema (EPS e IPS) se logró el cumplimiento del 100% de la meta dispuestas por el Min. Salud en coberturas de vacunación. Esta meta hace (4) años no se alcanzaba el cumplimiento al 100%

RECURSOS INVERTIDOS \$ \$71.513.513

BENEFICIARIOS: Toda la población Laboyana
CUMPLIMIENTO: 100%



PITALITO
Sostenible y
COMPETITIVO



SECTOR DESARROLLO ECONÓMICO

Programa "Pitalito Productivo, Territorio Ideal"

META PRODUCTO: Capacitación, apoyo o fortalecimiento para la creación de unidades productivas de grupos asociativos, población vulnerable o en pobreza extrema.

ACTIVIDADES REALIZADAS:

- ✓ Con el apoyo de Fundación Capital y la USAID, se capacitaron más de 80 personas en la estrategia denominada "LISTA".
- ✓ Se brindaron capacitaciones a desempleados residentes en el Municipio de Pitalito.
- ✓ Apoyo a la unidad productiva del grupo asociativo "Manos productivas", con procesos de industrialización, elaborando productos como vino, jugos, cerveza y mermelada con sábila.
- ✓ Convenio 053 de 2017: "Aunar esfuerzos para diseñar y coordinar actividades que promuevan el Sector Floricultor Laboyano, Fomentando la Promoción de La Orquídea como Flor Insignia de nuestro Territorio".
- ✓ Apoyo a la creación de 40 unidades productivas en el marco del convenio interadministrativo 003 de 2017 con el Sena.
- ✓ Convenio 055 de 2017, con Cámara de Comercio, se viene capacitando población con capacidades especiales.
- ✓ Convenio 072 de 2017: "Aunar Esfuerzos Para Apoyar El Fortalecimiento Técnico - Social Y Siembra Nueva De Plántulas De Mora".



RECURSOS INVERTIDOS \$ 91.766.666

BENEFICIARIOS:

430 familias

CUMPLIMIENTO: 100%

ACTIVIDADES REALIZADAS:

- ✓ Fortalecimiento de la feria artesanal, feria de emprendimiento, tecnología e Innovación y fortalecimiento al Comité Municipal de Ciencia, Tecnología e Innovación.

RECURSOS INVERTIDOS \$ 35.000.000

BENEFICIARIOS: 27 mil visitantes y 210 expositores de los cuales 39 fueron laboyanos.

CUMPLIMIENTO: 100%



Programa "Turismo Atractivo en un Territorio Ideal"

META PRODUCTO: fomento del ecoturismo, agroturismo, senderismo, recreación, desarrollo institucional y/o servicios complementarios del sector turístico.



RECURSOS INVERTIDOS \$ 8.000.000

BENEFICIARIOS: 97 personas

CUMPLIMIENTO: 100%

ACTIVIDADES REALIZADAS:

- ✓ Con representantes del Min. Turismo se realizó reconocimiento a las rutas turístico culturales y ecológicas del municipio.
- ✓ Inclusión del municipio dentro de la Ruta Turística Nal. "Es el momento de Colombia, Conócela, Recórrela Disfrútala, Seguro Te Va A Encantar".
- ✓ Convenio N°033 de 2017 se hace la instalación de una plataforma para avistamiento de aves.
- ✓ Se promocionaron los recursos y atractivos del Municipio de Pitalito en la Vitrina turística de ANATO.
- ✓ Se certificaron 97 personas entre empresarios y colaboradores del sector turismo, en formación de Servicio y Atención al cliente (17 personas) y Manejo de Información Turística (20 personas), prevención de la Explotación Sexual y Comercial de Niñas, Niños y Adolescentes en la modalidad de viajes y turismo.



Programa "Pitalito un Territorio Inteligente"

META PRODUCTO: Conexión de Internet en un corregimiento del municipio y realización de una actividad para fomentar la apropiación social del conocimiento y desarrollo tecnológico.



ACTIVIDADES REALIZADAS:

- ✓ Mediante licitación pública se contrató el ser servicio de internet dedicado a la oficina del corregimiento de Bruselas. Contrato 212 de 2017.
- ✓ Se están Realizando actividades y talleres presenciales en las áreas de ciencias, electrónica, robótica y programación de software, dirigidos a niños y jóvenes.

RECURSOS INVERTIDOS \$ 20.000.000

BENEFICIARIOS: 165 niños y jóvenes del municipio
CUMPLIMIENTO: 100%

META PRODUCTO: Apoyar un proyecto municipal con desarrollo de nuevas tecnologías, a través del Comité de Ciencia, Tecnología e Innovación

ACTIVIDADES REALIZADAS:

- ✓ Participación y escogencia del municipio para aplicar la apuesta Symbiocity que liderada por el gobierno sueco, la cual consiste en la transformación de las ciudades en temas de movilidad hacia el desarrollo sostenible y amigable con el medio ambiente.

SE LOGRÓ MEDIANTE GESTIÓN

BENEFICIARIOS: Toda la población urbana del municipio
CUMPLIMIENTO: 100%





SECTOR DESARROLLO RURAL

Programa "Pitalito Produce para Ser Ideal"

META PRODUCTO: Apoyo y fortalecimiento de grupos asociativos y apalancamiento de líneas productivas



RECURSOS INVERTIDOS \$ 96.609.820

BENEFICIARIOS: 250 personas
CUMPLIMIENTO: 100%

ACTIVIDADES REALIZADAS:

- ✓ Creación de la asociación ASOPANELPI, con 26 productores asociados.
- ✓ 180 productores de aguacate Hass, beneficiados con talleres, acompañamiento y material de formación para su mejoramiento técnico.
- ✓ Dos alianzas productivas 1.- Alianza Productiva ASHULCAFE, 2.- Programa Mujer Rural (Infihuila).
- ✓ Convenio No. 03 de 2017, suscrito con el SENA, se coordinan acciones de formación y apoyo logístico, para el apalancamiento de las unidades productivas rurales.

META PRODUCTO: Apoyo a proyectos de seguridad alimentaria.



BENEFICIARIOS: 300 personas de la comunidad indígena.
CUMPLIMIENTO: 100%

ACTIVIDADES REALIZADAS:

- ✓ Mejoramiento de la calidad de vida de los miembros de la Comunidad Indígena INTILLAGTA, a través del acompañamiento de sus proyectos productivos en el marco del contrato suscrito con el CRIHU.
- ✓ Convenio No. 003 de 2017 suscrito con el SENA. Formación y apoyo logístico para mejorar la calidad de vida de las familias rurales adscritas a los procesos de formación, garantizando la sanidad de los alimentos que se cosechan.

RECURSOS INVERTIDOS \$ 92.115.292

META PRODUCTO: Apoyar el proceso de certificación de 150 fincas cafeteras con sellos internacionales y el mejoramiento continuo de la calidad del café.



BENEFICIARIOS: 151 productores de café
CUMPLIMIENTO: 100%

ACTIVIDADES REALIZADAS:

- ✓ Acreditar la certificación internacional de 150 fincas cafeteras de Pitalito, Convenio No. 051 de 2017, "Aunar Esfuerzos para la Generación de Espacios Lúdico-Educativos para la certificación de fincas de los Grupos Asociativos Cafeteros del Municipio de Pitalito", suscrito con Cadejihulla.
- ✓ Se adquirió un laboratorio de catación de café entregado a una organización de cafeteros.
- ✓ Apoyar con un laboratorio, el mejoramiento continuo de la calidad del café.

RECURSOS INVERTIDOS \$ 36.000.000



SECTOR TRANSPORTE
 Programa "Mejores Vías para un Territorio Ideal"

META PRODUCTO: Suministrar 1 dotación o alquiler de maquinaria pesada para la construcción, mantenimiento o adecuación de la malla vial.



BENEFICIARIOS: Toda la población Laboyana
CUMPLIMIENTO: 100%

ACTIVIDADES REALIZADAS:

- ✓ Se tramitó el endeudamiento para la compra de maquinaria pesada 2 motoniveladoras, 2 retrocargadores, 4 volquetas de 7m3.
- ✓ Se realizó el alquiler de maquinaria pesada para apoyar el mantenimiento rutinario de la malla vial del municipio.

RECURSOS INVERTIDOS
\$ 250.000.000 ALQUILER DE MAQUINARIA

META PRODUCTO: Elaborar 3 proyectos viales para la consecución de recursos.



ACTIVIDADES REALIZADAS:

- ✓ Proyecto pavimentación vía Pitalito Yamboro 5,6 km²)
- ✓ Proyecto de Pavimentación avenida San Juan Bosco longitud 1,4 km.
- ✓ Proyecto pavimentación Anillo vial interno Carrera séptima longitud 900 m. y Anillo vial externo carrera novena Este, longitud 3,9 km.
- ✓ Proyecto Pavimentación entrada Bruselas por Campo Bello longitud 1,7 km.
- ✓ Estudios y diseños pavimentación carrera 13.
- ✓ Proyecto de pavimentación vías urbanas 5 Este segunda etapa, salida hacia Acevedo 26 cuadras
- ✓ Aporte y ejecución del proyecto de pavimentación calle 13 sur entre carreras 1 y carrera 1 este barrio el jardín "convenio DPS".
- ✓ Mejoramiento de vías urbanas a través de pavimentación en concreto rígido en la Av. 1ra y en los barrios los pinos, panorama, popular y Simón Bolívar del mpio de Pitalito - Dpto del Huila proyecto DPS.

RECURSOS INVERTIDOS \$ 380.500.000

BENEFICIARIOS:

Población Laboyana (ver Tabla)

CUMPLIMIENTO: 100%

META PRODUCTO: Realizar mantenimiento al 35% de la red vial urbana del municipio de Pitalito.



ACTIVIDAD REALIZADA:

- ✓ Mantenimiento a 72,3 km de vías urbanas así: (ver tabla No.1)
- Mantenimiento vial comuna UNO = 26,1 Km
- Mantenimiento vial comuna DOS = 27,5 km
- Mantenimiento vial comuna TRES = 4,4 km
- Mantenimiento vial comuna CUATRO = 14,3 km

RECURSOS INVERTIDOS \$300.000.000

BENEFICIARIOS: Población urbana del municipio (ver Tabla)
CUMPLIMIENTO: 100%

META PRODUCTO: Pavimentar 70 cuadras en concreto rígido, flexible o pavimento de última tecnología. (ver tabla)

ACTIVIDADES REALIZADAS:

- ✓ **CONTRATADAS:** Vía aeropuerto contador 13 cuadras - Vías urbanas Cra. 15 entre calle 9ª y 9C del Barrio Cristo Rey - Calle 2 A entre cras 19 y 20 y Cra. 19 A entre calles 2 y 2 A del Barrio Simón Bolívar Calle 24 A Sur entre carrera 1 y 1B del barrio Antonio Nariño - Calle 15 sur entre carreras 1 y 2 E del barrio El Jardín - Cra 6 entre cll 17 y 18, Cra 6 entre cll 18 y 19, Cra. 6 entre cll 19 y 20, Cra. 9 entre cll 17 y 18, Cra. 7 entre calles 17 y 18 - Calle 17 entre carreras 9 y 7 y Calle 17 del Barrio Guaduales / 13 cuadras.
- ✓ **EN EJECUCIÓN:** Construcción de pavimento rígido carrera 2 este entre calles 10 y 11 barrio los Cábulos / 1 cuadra, Cra. 5E 2da etapa salida Acevedo / 26 cuadras - Calle 13 sur entre carreras 1 y carrera 1 E barrio el Jardín / 2 cuadras (convenio DPS) -



RECURSOS INVERTIDOS \$22.700.000.000

BENEFICIARIOS: Población Laboyana.
CUMPLIMIENTO: 100%

META PRODUCTO: Realizar 1 levantamiento georreferenciado de la malla vial terciaria.



ACTIVIDAD REALIZADA:

- ✓ Inventario de la red vial terciaria del municipio

RECURSOS INVERTIDOS \$ 75.000.000

BENEFICIARIOS: Población rural del Mpio.
CUMPLIMIENTO: 100%



Programa "Pitalito se Mueve Bien"

META PRODUCTO: Rehabilitar 3.750 M2 de pavimento.



ACTIVIDAD REALIZADA:

- ✓ Rehabilitación y reparcho de 3.750 m2 de malla vial

RECURSOS INVERTIDOS \$ 369.999.785.48

BENEFICIARIOS: Población urbana.
CUMPLIMIENTO: 100%

META PRODUCTO: Gestión para la construcción y/o ampliación de cinco puentes.

ACTIVIDAD REALIZADA:

- ✓ Elaboración de estudios y diseños para los siguientes puentes: puente barrio el libertador y puente Cil. 9 vía Cálamo.
- ✓ Construcción puente Campo Bello.

RECURSOS INVERTIDOS \$ 380.500.000

BENEFICIARIOS: Población Laboyana.
CUMPLIMIENTO: 100%





META PRODUCTO: Desarrollar 20 campañas pedagógicas en educación vial dirigidas a la población.



BENEFICIARIOS: Toda la población Laboyana.
CUMPLIMIENTO: 100%

ACTIVIDAD REALIZADA:

- ✓ Mediante el contrato de prestación de servicios N° 090 de 2017 se logró llegar con campañas de educación vial a las siguientes Instituciones educativas: Winnipeg, Libertador, El Jardín, Antonio Nariño, Montessori, La Virginia, Las Américas, Nelson Carvajal, Víctor Manuel Meneses, Central, Los Nogales, Víctor Manuel Cortes, Agustín Losada, El Porvenir, Rodrigo Lara y Santiago F. Losada. en las Instituciones Educativas de Guacacallo, Chillurco, SENA, Humberto Muñoz.

RECURSOS INVERTIDOS \$20.000.000

META PRODUCTO: Instalar 173 señales viales.

ACTIVIDAD REALIZADA:

- ✓ Subasta inversa presencial 02 de 2017, con la cual se instalan 173 señales verticales reglamentarias, preventivas e informativas; 16 metros de barrera o defensa metálica con sus captafaros, 300 estoperoles sin espigas instalados, 30 metros de resalto vial plástico y 1 juego de plantillas ZONA ESCOLAR.

Dentro de las 173 señales se adquirieron la siguientes:
8 - Señales SP-25 - 15 - Señales SP-47B - 50 - Señales SR-01 - 10 - Señales SR-03 - 10 - Señales SR-04 - 4 - Señales SR-06 - 2 - Señales SR-08 - 2 - Señales SR-10 - 50 - Señales SR-28 - 2 - Señales SR-30 - 5 - Señales SR-31 - 10 - Señales SI-08 - 5 - Señales I-07A.



RECURSOS INVERTIDOS \$20.000.000

BENEFICIARIOS: Toda la población Laboyana.
CUMPLIMIENTO: 100%



SECTOR: OTROS SERVICIOS PÚBLICOS

Programa "Pitalito Ilumina su Entorno"

META PRODUCTO: Implementar un programa de mantenimiento y expansión del alumbrado público.



ACTIVIDAD REALIZADA:

- ✓ Se suscribió el convenio interadministrativo No 058 de 2017 con EMPITALITO ESP, el cual tiene por objeto Aunar esfuerzos para el Mantenimiento y ampliación del Sistema de Alumbrado Público en la Zona Urbana y Rural del Municipio de Pitalito.

RECURSOS INVERTIDOS \$ 449.278.646

BENEFICIARIOS: 23.000 familias
CUMPLIMIENTO: 100%



Programa "Pitalito Territorio con Energía"

META PRODUCTO: Ejecutar un (1) proyecto de electrificación con expansión eléctrica en el sector rural.



ACTIVIDAD REALIZADA:

- ✓ Se encuentra en ejecución el convenio interadministrativo 042 de 2016, suscrito con EMPITALITO ESP, en este convenio se están ejecutando paralelamente 5 proyectos de expansión de redes eléctricas en el sector rural.

RECURSOS INVERTIDOS \$ 1.613.329.213

BENEFICIARIOS: Población rural de Pitalito.
CUMPLIMIENTO: 100%



*Pitalito Bien
Gobernado y
PARTICIPATIVO*




SECTOR EQUIPAMIENTO MUNICIPAL

Programa: "Mejor Equipamiento para Construcción de un Territorio Ideal"

META PRODUCTO: 1 Acuerdo mpal aprobado para la implementación del POT y sus proyectos a corto plazo.

ACTIVIDADES REALIZADAS:

- ✓ Se realizaron 7 mesas de concertación exponiendo a las comunidades y diferentes sectores los avances del POT.
- Estuvimos en Bruselas, Guacacayo, Criollo, la Laguna, Regueros, Criollo, Chillurco, también se adelantaron mesas de trabajo en la USCO, Instituto municipal de cultura y en el auditorio del edificio de la adm. municipal (La Chapolera).
- En este momento se encuentra en la universidad de Manizales revisando ajustes en referencia al tema ambiental, que corresponden a las observaciones hechas por la CAM.



RECURSOS INVERTIDOS \$ 60.000.000

BENEFICIARIOS: Toda la población Laboyana.
CUMPLIMIENTO: 100%

META PRODUCTO: Control y verificación cumplimiento de usos de suelo.



BENEFICIARIOS: Toda la población Laboyana.
CUMPLIMIENTO: 100%

ACTIVIDADES REALIZADAS:

- ✓ A la fecha se han expedido 1.346 usos de suelo, proyectos radicados 827, se han expedido 590 licencias de construcción, 17 licencias de urbanismo expedidas.
- ✓ Se ha realizado en transversalidad con la secretaria de gobierno labores de control y verificación de cumplimiento de uso de suelo en zona urbana y rural arrojando el cierre preventivo de 70 establecimientos por incumplimiento de Ley 1801 de 2016.

RECURSOS INVERTIDOS \$ 30.000.000

META PRODUCTO: Ejecución de obras de modernización en el terminal de transportes.

ACTIVIDADES REALIZADAS:

- ✓ Obra de revestimiento de columnas de plataforma central, pasillo y pórtico en área de descenso y barandas.
- ✓ Cambio de cubierta de la plataforma central y pasillo de la plataforma de ascenso

RECURSOS INVERTIDOS \$ 265.904.143

BENEFICIARIOS: Población propia y flotante del municipio.
CUMPLIMIENTO: 100%



ACTIVIDADES REALIZADAS:

- ✓ Construcción del cerramiento perimetral y los estudios, diseños y construcción de la plataforma de viraje en pista del aeropuerto Contador de Pitalito.

**RECURSOS INVERTIDOS
AERONÁUTICA CIVIL \$ 2.805.832.811**

BENEFICIARIOS: Población propia y flotante del municipio.
CUMPLIMIENTO: 100%



SECTOR FORTALECIMIENTO INSTITUCIONAL

Programa "Eficiencia administrativa para financiación del gasto social"

META PRODUCTO: Realizar el establecimiento de un programa de fortalecimiento de las rentas municipales y recaudar 500 millones de pesos de recursos provenientes de cartera morosa. (ver informe financiero)

ACTIVIDADES REALIZADAS:

- ✓ Mediante acuerdo 08 de 6 de marzo de 2017 se crearon condiciones especiales para el pago de tributos municipales.

RECURSOS RECAUDADOS

- RECAUDADO POR INGRESOS TRIBUTARIOS \$15.549.086.000
- RECAUDO POR INGRESOS NO TRIBUTARIOS \$144.004.509.000
- POR TRANSFERENCIAS Y FONDOS \$142.418.586
- RECAUDADO CON CORTE A OCTUBRE:
\$838.559.110 POR CONCEPTO DE PREDIAL MOROSOS.



BENEFICIARIOS: Toda la población Laboyana
CUMPLIMIENTO: 100%



Programa "Buen Gobierno para un Territorio Ideal"

META PRODUCTO: Socializar el Plan de Desarrollo Municipal y priorizar la inversión durante el cuatrienio.

ACTIVIDAD REALIZADA:

- ✓ Se dió a conocer nuestro Plan de Desarrollo "Somos Pitalito Territorio ideal" así:
 - En reunión con los funcionarios de la alcaldía municipal de Pitalito.
 - En reunión con líderes de la comuna 1.
 - En reunión con los ediles del municipio.
 - En capacitación a los líderes de la comuna 2.
 - En capacitación a los estudiantes de grado 11 de la institución educativa Villa Fátima de Bruselas.



BENEFICIARIOS: 450 personas entre empleados de la administración municipal, líderes comunales y estudiantes.
CUMPLIMIENTO: 100%



SECTOR DESARROLLO COMUNITARIO

Programa "Sociedad Participativa para un Territorio Ideal"

META PRODUCTO: Realizar dos (2) campañas educativas por año a la ciudadanía en general sobre los mecanismos de participación ciudadanía, o control social.

ACTIVIDAD REALIZADA:

- ✓ En el mes de Julio se realizó una capacitación a líderes comunitarios para fortalecer sus capacidades de liderazgo.

RECURSOS INVERTIDOS \$ 5.000.000

BENEFICIARIOS: 200 personas líderes comunales administración municipal, líderes comunales y estudiantes.
CUMPLIMIENTO: 100%



META PRODUCTO: Realizar campaña educativa a la ciudadanía en general, Juntas de acción comunal, juntas de vivienda comunitaria, juntas administradoras locales, sobre mecanismos de gestión, presupuestos participativos y control ciudadano.

ACTIVIDAD REALIZADA:

- ✓ En el mes de Julio se realizó una capacitación a líderes comunitarios para fortalecer sus capacidades de liderazgo.
- ✓ Contratación profesional de apoyo.

RECURSOS INVERTIDOS \$ 40.000.000

BENEFICIARIOS: 200 personas líderes comunales
CUMPLIMIENTO: 100%





SECTOR JUSTICIA, SEGURIDAD Y CONVIVENCIA CIUDADANA

Programa "Pitalito Pacífico, Territorio Ideal"

META PRODUCTO: Un observatorio del delito y campaña de divulgación para incentivar la denuncia ciudadana, creados e implementados.

ACTIVIDAD REALIZADA:

- ✓ El observatorio del delito se encuentra en ejecución, y ha sido una herramienta que permite identificar las zonas más vulnerables y los delitos más comunes, elementos importantes para diseñar acciones de contingencia.
- ✓ Se han realizado 15 campañas en establecimientos del comercio para incentivar las denuncias ante las infracciones al nuevo código de Policía, visitas casa a casa y difusión de la estrategia "LA RUTA DE LA DENUNCIA" a través de los medios de comunicación y en actividades de concentración masiva.



RECURSOS INVERTIDOS \$ 34.426.678

BENEFICIARIOS: Toda la población Laboyana
CUMPLIMIENTO: 100%

META PRODUCTO: 10 frentes comunitarios de seguridad apoyados con tecnología

ACTIVIDAD REALIZADA:

- ✓ Se han comprado 100 cámaras de seguridad y se instalaron en los barrios: Acacias, Simón Bolívar, Cristo rey, Divino Niño, Villa Catalina, paraíso, Venecia.

RECURSOS INVERTIDOS \$ 150.000.000

BENEFICIARIOS: Residentes de las comunas uno y dos
CUMPLIMIENTO: 100%



META PRODUCTO: Realizar un programa de apoyo a la fuerza pública y/u organismos de seguridad, en dotación y funcionamiento.

ACTIVIDAD REALIZADA:

- ✓ En el año 2017 se garantizó el adecuado funcionamiento y operatividad de la Policía del Municipio.

RECURSOS INVERTIDOS \$ 354.000.000

BENEFICIARIOS: Toda la Población Laboyana

CUMPLIMIENTO: 100%



META PRODUCTO: Adquirir un KIT tecnológico para fortalecer las labores de inteligencia de los organismos de seguridad.



ACTIVIDAD REALIZADA:

- ✓ Se realizó la compra de un Vehículo para fortalecer la operatividad del CTI.

RECURSOS INVERTIDOS \$ 68.929.560

BENEFICIARIOS: Toda la Población Laboyana

CUMPLIMIENTO: 100%

META PRODUCTO: Realizar diez (10) jornadas de gobierno al barrio y la vereda, por año, para implementación de estrategias de seguridad con los ciudadanos.

ACTIVIDAD REALIZADA:

- ✓ 12 jornadas de gobierno al barrio y la vereda en las siguientes zonas: 4 Comunas - 8 Corregimientos

RECURSOS INVERTIDOS \$ 54.000.000

BENEFICIARIOS: Toda la Población Laboyana

CUMPLIMIENTO: 100%





Programa "Pitalito Pacífico, Territorio Ideal"

META PRODUCTO: Realizar un (1) proceso para el fortalecimiento de la atención integral de la Inspección de Policía en el Municipio.

ACTIVIDAD REALIZADA:

- ✓ Se reforzó la estructura de atención al ciudadano para facilitar la verificación y respuesta oportuna de las solicitudes de los usuarios y exigencias de la Ley 1801/2016 (código de policía)

RECURSOS INVERTIDOS \$ 91.000.000

BENEFICIARIOS: Toda la población Laboyana

CUMPLIMIENTO: 100%



Pitalito Ciudad "de Buenos Vecinos"

META PRODUCTO: Hacer un (1) convenio anual con el Centro de reclusión de Pitalito para propuestas productivas, actividades y/o buenas condiciones de habitabilidad de resocialización

ACTIVIDAD REALIZADA:

- ✓ Se realizó la compra de un vehículo y mejoramiento de infraestructura del INPEC

RECURSOS INVERTIDOS \$ 110.000.000

BENEFICIARIOS: INPEC

CUMPLIMIENTO: 100%



META PRODUCTO: Garantizar el funcionamiento de un (1) coso municipal e implementar una estrategia de acompañamiento para sustitución de vehículos de tracción animal

ACTIVIDAD REALIZADA:

- ✓ Se encuentra en funcionamiento el coso municipal
- ✓ Se han instalado 300 micro chips a los semovientes

RECURSOS INVERTIDOS \$ 88.800.000

BENEFICIARIOS: Toda la población Laboyana y especies en vulnerabilidad.

CUMPLIMIENTO: 100%



TABLAS RENDICIÓN DE CUENTAS
VIGENCIA 2017



SECTOR TRANSPORTE**META PRODUCTO**

Realizar mantenimiento al 35% de la red vial urbana del municipio de Pitalito cada año

DESCRIPCIÓN DE LA ACTIVIDAD REALIZADA**MANTENIMIENTO VIAL - COMUNA UNO**

FECHA	BARRIO	DIRECCION	METRO LINEAL
19/09/2017	20 DE JULIO (1800 ml)	CARRERA 17 A ENTRE CALLES 18 Y 19	400
19/09/2017		CARRERA 17 A ENTRE CALLES 19 y 20	400
19/09/2017		CARRERA 18 ENTRE CALLES 18 Y 19	200
19/09/2017		CARRERA 18 ENTRE CALLES 19 y 20	200
19/09/2017		CALLE 20 ENTRE CARRERAS 18 Y 19	200
19/09/2017		CALLE 19 ENTRE CARRERAS 17 y 18	400
30/01/2017	ACACIAS (2600ml)	CALLE 4B ENTRE CARRERA 20 Y 22	300
31/01/2017		CLL 4 ENTRE CARRERA 22 Y 24 B	200
31/01/2017		CRA 24 B ENTRE CALLES 3 Y 4	100
31/01/2017		CLL 3 ENTRE CARRERAS 24 Y 25	100
31/01/2017		CRA 25 ENTRE CALLES 2 Y 3	100
31/01/2017		CLL 2 ENTRE CARRERAS 24 Y 25	100
31/01/2017		CRA 24 ENTRE CALLES 2 Y 4	200
31/01/2017		CALLE 2 B ENTRE CARRERA 23 Y 24	100
6/11/2017		CALLE 2 A ENTRE CARRERAS 20 A Y 24	400
6/11/2017		CARRERA 24 ENTRE CALLES 4 Y LA ZONA VERDE	300
6/11/2017		CARRERA 24 A ENTRE CALLE 1 Y 4	300
6/11/2017		CARRERA 25 ENTRE CALLES 1 Y 4	300
6/11/2017		CALLE 2 ENTRE CARRERAS 24 Y 25	100
7/06/2017		ALTOS DEL MAGDALENA (1400 ml)	CARRERA 18 ENTRE CALLES 1A Y 5
7/06/2017	CALLE 3 3NTRE CARRERA 16A Y 18		200
7/06/2017	CALLE 2 BIS ENTRE CARRERA 16 A Y 18		200
7/06/2017	CARRERA 16 A ENTRE CALLES 1A Y 5		500
7/06/2017	BRISAS DEL GUARAPAS (200 ml)	CALLE 1B ENTRE CARRERA 16 A Y 18	200

8/06/2017	CALAMO (500 ml)	CARRERA 13 A ENTRE CALLES 7 Y 8	100
8/06/2017		CALLE 8 ENTRE CARRERAS 12 Y 14	200
8/06/2017		CALLE 10 ENTRE CARRERAS 12 Y 13	100
8/06/2017		CARRERAS 12 A ENTRE CALLES 10 Y 11	100
19/06/2017	CIUDAD LABOYOS (100 ml)	CALLE 19 ENTRE CARERRAS 12 A Y 13	100
19/06/2017	CRISTO REY (600 ml)	CALLE 19 ENTRE CARRERAS 12 A Y 18	300
19/06/2017		CARRERA 15 A ENTRE CALLES 18 Y 19 A	100
19/06/2017		CALLE 9 A ENTRE CARRERAS 15 A Y 17 B	200
30/01/2017	DIVINO NIÑO (2100 ml)	Calle 10 ENTRE CRA 18 Y 21B	300
31/01/2017		CARRERA 20 ENTRE CALLES 10 Y 8	300
6/06/2017		CALLE 10 ENTRE CARRERA 18 Y 20	300
23/06/2017		CARRERA 10 ENTRE CALLES 18 Y TRANSVERSAL 20	500
23/06/2017		CALLE 10 B ENTRE TRANSVERSAL 20 Y 21	100
23/06/2017		CARRERA 20 ENTRE CALLES 8 Y 10	300
23/06/2017		CALLE 8 B ENTRE CARRERAS 19 Y 20	100
23/06/2017		CALLE 8 ENTRE CARRERAS 19 Y 21	200
20/06/2017		GUAMAYO (500 ml)	CRA 14 ENTRE CALLES 14 Y PLANTA DE BENEFICIO ANIMAL
20/06/2017	CALLE 5 ENTRE CARRERAS 14 Y 15		100
20/06/2017	LA ESPERANZA (1000 ml)	CALLE 18 ENTRE CARRERAS 13 Y 14	100
20/06/2017		CALLE 17 ENTRE CARRERAS 14 Y 15	100
24/10/2017		CALLE 17 ENTRE CARRERA 13 Y 15	300
24/10/2017		CARRERA 14 ENTRE CALLES 16 Y 19	300
24/10/2017		CALLE 18 ENTRE CARRERAS 12 A Y 14	200
31/01/2017	LAS AMERICAS (1400 ml)	TRANSVERSAL 20 ENTRE CALLES 5 Y 7	200
6/06/2017		CALLE 6B ENTRE TRANSVERSAL 20 Y TRANSVERSAL 21	200
6/06/2017		TRANSVERSAL 21 ENTRE CALLES 6 Y 6B	100
6/06/2017		TRANSVERSAL 20 ENTRE CALLES 5 Y 7A	300
2/11/2017		CARRERA 20 ENTRE CALLE 6 Y 5	200
2/11/2017		CARRERA 20 ENTRE CALLE 7 Y CALLE 8	200
2/11/2017		CARRERA 20 ENTRE CALLE 8 B Y 9	200

7/06/2017	LOS ALCONES(300ml)	CALLE 3 ENTRE CARRERAS 12 Y 15	300
31/01/2017	LOS PINOS (1500 ml)	CARRERA 21 ENTRE CALLES 9C Y TRANSV 20	300
31/01/2017		TRANSVERSAL 20 ENTRE CARRERA 21 Y CALLE 6 B	100
6/06/2017		CARRERA 20 ENTRE CALLES 10 Y TRANSVERSAL 20	400
6/06/2017		CARRERA 21 ENTRE CALLES 10 Y TRANSVERSAL 20	400
2/11/2017		CARRERA 20 ENTRE CALLE 9A Y CALLE 9B Y 10	300
19/06/2017	PORVENIR (400 ml)	CALLE 17 ENTRE CARRERAS 12 Y 13	100
20/06/2017		CALLE 16 ENTRE CARRERA 12 Y 13	100
24/04/2017		CALLE 14 ENTRE CARRERA 12 Y 9A	200
19/06/2017	PRIMERO DE MAYO (900 ml)	CALLE 13 ENTRE CARRERAS 12 Y 13	200
19/06/2017		CARRERA 12 ENTRE CALLES 13 Y 14	100
19/06/2017		CALLE 13 A ENTRE CARRERAS 12 Y 13 A	200
4/10/2017		CARRERA 13 A ENTRE CALLES 13A Y 16	400
9/06/2017	RODRIGO LARA BONILLA (1300 ml)	CLL 11 ENTRE CRAS 26 B Y LAS TORRES DEL LARA	300
9/06/2017		CALLE 26 ENTRE CARRERAS 11 Y LA ZONA VERDE	100
9/06/2017		CALLE 26 A ENTRE CARRERAS 11 Y LA ZONA VERDE	100
9/06/2017		CALLE 26 ENTRE CARRERAS 9 Y 10	100
9/11/2017		CARRERA 11 ENTRE CALLES 26 B Y 26 A	200
9/11/2017		CRA 11 ENTRE CLL 26 Y 25 ENTRADA DE VIVIENDA	300
9/11/2017		CALLE 26 ENTRE CARRERA 9 Y 10	100
9/11/2017		CARRERA 10 ENTRE CALLES 26 Y 26 A	100
31/01/2017	SAN MATEO (700 ml)	CARRERA 16 A ENTRE CALLES 3A Y 5	200
7/06/2017		CALLE 4 ENTRE CARRERAS 15 Y 16 A	200
19/09/2017		CARRERA 16 A ENTRE CALLES 3 A Y 3 Bis	300
31/01/2017	SIMON BOLIVAR (2600 ml)	CARRERA 20 ENTRE CALLES 2A Y 5	200
31/01/2017		CALLE 2 A ENTRE CARRERA 19 Y 20	100
31/01/2017		CARRERA 19 A ENTRE CALLES 2 Y 2A	100
6/06/2017		CARRERA 20 ENTRE CALLES 2 Y 5	300
6/06/2017		CALLE 2 A ENTRE CARRERA 19 Y 20	200
6/06/2017		CARRERA 19 ENTRE CALLES 2 Y 3 A	200
3/11/2017		CARRERA 20 ENTRE CALLE 2 Y 5	200

3/11/2017		CARRERA 19 ENTRE CALLE 1 B Y 3 A	300
3/11/2017		CARRERA 19 A DOBLE ENTRE CALLE 2 Y 2A	200
3/11/2017		CALLE 2 ENTRE CARRERA 19 Y 20	100
3/11/2017		CALLE 2 A ENTRE CARRERA 19 Y 20	200
6/11/2017		CARRERA 18 ENTRE CALLE 1 B Y 5	500
22/04/2017	TEQUENDAMA (2700 ml)	CALLE 34 A ENTRE CARRERA 10 Y 9 AL COSTADO ZONA VERDE, CALLE 34 A ENTRE CARRERA 8 y 7, CALLE 34 A ENTRE CARRERA 6 y 5, CALLE 34 B ENTRE CARRERA 9 Y 10, CALLE 35 ENTRE CARRERA 7 Y 8, CALLE 35 ENTRE CARRERA 6A Y 5A, CALLE 35 ENTRE CARRERA 4 y 5	2700
19/06/2017	VILLA DEL PRADO (1300 ml)	CALLE 17 ENTRE CARRERAS 13 Y 14	100
19/06/2017		CARRERA 13 ENTRE CALLES 13 Y 19	600
20/06/2017		CARRERA 14 ENTRE CALLES 16 Y 19	300
24/10/2017		CARRERA 13 ENTRE CALLES 16 Y 18	300
17/05/2017	VILLA MATILDE (600 ml)	CARRERA 13 B ENTRE CALLE 4 Y 5	100
7/06/2017		CARRERAS 14 ENTRE CALLES 3 Y 4	200
7/06/2017		CARRERA 12 ENTRE CALLES 3 Y 5	200
8/06/2017		CARRERA 13A ENTRE CALLES 4 Y 5	100
6/11/2017	POPULAR (1600 ml)		1600
TOTAL INTERVENCION COMUNA 1			26. 1 km

MANTENIMIENTO VIAL - COMUNA DOS			
FECHA	BARRIO	DIRRECCION	METRO LINEAL
30/01/2017	LA PRADERA 200ml	CALLE 3D SUR ENTRE CARRERAS 7 E Y 9 E	200
9/06/2017	ANDALUCIA (600 ml)	CARRERA 13 ENTRE CALLES 3 Y 5	300
9/06/2017		CARRERA 14 ESTE ENTRE CALLE 4 Y 5	100
9/06/2017		CARRERA 13 A ENTRE CALLES 4 Y 5	100
9/06/2017		CALLE 4B ENTRE CARRERAS 13 Y LA ZONA VERDE	100
20/05/2017	ANTONIO NARANJO (700 ml)	CARRERA 13 ESTE ENTRE CALLES 13 Y 15	200
19/06/2017		CARRERA 3 A ENTRE CALLES 11 Y 13	200
23/08/2017		CARRERAS 3 ESTE ENTRE CALLES 10 Y 13	300

19/05/2017	BARRIO SAN MIGUEL (200 ml)	CARRERA 9 ESTE ENTRE CALLES 18 Y 20	200
12/06/2017	CAMBULOS (1100 ml)	CARRERA 5 ESTE ENTRE CALLE 6 Y 10	300
19/06/2017		DIAGONAL 7 ENTRE CARRERAS 1 Y 5 ESTE	200
19/06/2017		CALLE 10 ENTRE CARRERAS 1 Y CALLE 11	400
19/06/2017		CARRERA 2 E ENTRE CALLES 10 Y 11	100
19/06/2017		CARRERA 5 E ENTRE CALLES 10 Y 11	100
10/02/2017	COMPARTIR (1800 ml)	CALLE 5 ENTRE CARRERAS 8A Y 10A	300
10/02/2017		CARRERA 8B ENTRE CALLES 2 Y 5	300
10/02/2017		CARRERA 9 ESTE ENTRE CALLES 2 Y 4	200
10/02/2017		CALLE 3 ENTRE CARRERAS 8A Y 9 ESTE	100
10/02/2017		CARRERA 8 A ENTRE CARRERAS 3 Y 6	300
9/06/2017		CARRERA 9 E ENTRE CALLES 4 Y 5	100
9/06/2017		CARRERA 8 E ENTRE CALLES 4 Y 5	100
9/06/2017		CARRERA 8 A ENTRE CALLES 4 Y 5	100
9/06/2017		CALLE 5 E ENTRE CARREAS 6 E Y 9	300
9/06/2017	EL EDEN 1 ETAPA (400 ml)	CARRERA 4 A ENTRE 5 Y 6	100
12/06/2017		CARRERA 8 ENTRE CALLES 5E Y 6	100
12/06/2017		CARRERA 8 ENTRE CALLES 4 Y 5	100
12/06/2017		CARRERA 7 ENTRE CALLES 4 Y 5	100
12/06/2017	EL EDEN 2 ETAPA (500 ml)	CALLE 6 A ENTRE CARRERAS 4E Y 5	200
12/06/2017		CARRERA 4 E ENTRE CALLES 6 Y LA ZONA VERDE	200
12/06/2017		CALLE 6 B ENTRE CARRERAS 4 E Y 5 E	100
30/01/2017	LA GAITANA (3050 ml)	CARRERA 11E ENTRE CALLES 1 Y 4	300
31/01/2017		CALLE 3 ENTRE CARRERAS 11 Y 11B	100
31/01/2017		CALLE 3A ENTRE CARRERAS 11 Y 12	100
31/01/2017		CALLE 4 ENTRE CARRERAS 7E Y 11E	400
9/06/2017		CARRERA 12 ENTRE CALLES 3 Y 4	150
9/06/2017		CARRERA 11 ESTE ENTRE CALLES 1 Y 5	400
2/10/2017		CALLE 12 ENTRE CARRERAS 1 Y 2	200
2/10/2017		CALLE 1 ENTRE CARRERAS 11 ESTE Y 12 ESTE	100

2/10/2017		CALLE 4 ENTRE CARRERAS 4E Y 11E	700
3/11/2017		CARRERA 11 B ENTRE CALLE 3A Y 3 B	100
3/11/2017		CALLE 3 B ENTRE CARRERA 12 E Y 11 E	100
3/11/2017		CARRERA 11 E ENTRE CALLE 3 Y 4	100
3/11/2017		CALLE 3 ENTRE CARRERA 11 Y 11 B	100
3/11/2017		CARRERA 12 E ENTRE CALLE 3 Y 4	200
7/06/2017		CALLE 3D ENTRE CARRERAS 5E Y 9B	500
7/06/2017	LA PRADERA (1300 ml)	CARRERA 9 ESTE ENTRE CALLES 3D Y 3G DOBLE	300
7/06/2017		CALLE 3 SUR ENTRE CARERRAS 9 Y 11E	200
7/06/2017		CARRERA 11E ENTRE CALLES 11A Y 3A	300
5/07/2017		LOS ANDES (300 ml)	CALLE 15 ENTRE CARRERAS 1 Y2
27/05/2017	LOS LAGOS (1200 ml)	CARRERA 2E ENTRE CALLES 5 Y 6	100
27/05/2017		CARRERA 4E ENTRE CALLES 5 Y 6	100
27/05/2017		CALLE 6 ENTRE CARRERAS 4E Y 5E	200
27/05/2017		CALLE 4 ENTRE CARRERAS 4E Y 5E	200
27/05/2017		CARRERA 4E ENTRE CALLES 3 Y 4	100
27/05/2017		CARRERAS 2E ENTRE CALLES 1A Y 2	100
27/05/2017		CALLE 2 ENTRE CARRERAS 2E Y 5 E	200
27/05/2017		CALLE 5 ENTRE CARRRRERAS 4E Y 5 E	200
27/06/2017	LOS LAURELES (1500 ml)	CARRERA 2E ENTRE CALLES 20 Y 21	100
27/06/2017		CARRERA 2A ENTRE CALLES 20 Y 21	100
27/06/2017		CALLE 21 ENTRE CARRERAS 1 Y 2A	200
28/06/2017		CARRERA 3 ESTE ENTRE CALLES 20 Y ZONA VERDA	300
28/06/2017		CALLE 21 ENTRE CARRERAS 4E Y 3E	100
28/06/2017		CARRERA 3 A ENTRE CALLES 20 Y 21	100
28/06/2017		CARRERA 3B ENTRE CALLES 20 Y ZONA VERDE	200
28/06/2017		CARRERA 5 ESTE ENTRE CALLES 20 Y ZONA VERDE	400
12/05/2017	LOS NOGALES (700 ml)	CARRERA 1E ENTRE DIAGONAL 3 SUR Y CARRERA 1E	100
12/05/2017		CARRERA 2E ENTRE DIAGONAL 3 SUR Y 2 E	200
7/06/2017		CALLE 3A ENTRE CARRERAS 7E Y 9E	200
26/09/2017		CARRERA 5B ESTE ENTRE CALLES 3 SUR Y 2 C SUR	100
26/09/2017		CARRERA 6 E ENTRE CALLES 2 C SUR Y 3 SUR	100

30/01/2017	PARAISO (3200 ml)	CARRERA 9 DOBLE ENTRE CALLES 3D Y 1	700
30/01/2017		CARRERA 11 E ENTRE CALLES 1B Y 2 B	100
30/01/2017		CALLE 2B ENTRE CARRERAS 11E Y 10	100
31/01/2017		CALLE 1 ENTRE CARRERAS 11 Y 12	200
31/01/2017		CARRERA 12 ENTRE CALLES 1 Y 3	100
6/06/2017		CARRERA 9A ENTRE CALLES 1A Y 2A	100
6/06/2017		CALLE 2A ENTRE CARRERAS 8E Y 9E	100
6/06/2017		CARRERA 8B ENTRE CALLES 1A Y 2A	100
7/06/2017		CALLE 2B ENTRE CARRERAS 10E Y 11E	100
7/06/2017		CARRERA 8A ENTRE CALLES 2C Y 3A	200
7/06/2017		CARRERA 7 A ENTRE CALLES 2C Y 3	200
7/06/2017		CALLE 3 SUR ENTRE CARRERAS 7E Y 8E	100
26/09/2017		CARRERA 9 ESTE ENTRE CALLES 2 A Y 1 A	300
26/09/2017		CARRERA 9 ESTE ENTRE CALLES 1 y 2	300
26/09/2017		CARRERA 11 ESTE ENTRE CALLES 2A Y 2B	200
26/09/2017		CARRERA 11 ESTE ENTRE CALLES 2B SUR y 3 SUR	100
26/09/2017		CARRERA 11 ESTE ENTRE CALLES 3 SUR Y 3 A	100
26/09/2017	CALLE 2B SUR ENTRE CARRERA 11 E Y 10 E	100	
18/05/2017	P. DEL NORTE 200 ml	CARRERA 6 ESTE ENTRE CALLES 6 Y 8	200
12/06/2017	PORTAL DEL ORIENTE (600 ml)	CALLE 6 A ENTRE CARRERAS 8 Y 8 E	100
12/06/2017		CARRERA 8 ENTRE CALLES 6A Y 6E	100
12/06/2017		CALLE 6 ENTRE CARRERA 5 E Y 8	200
12/06/2017		CARRERA 6 ENTRE CALLES 4 Y 8	200
26/09/2017	PRADERA (1300 ml)	CALLE 3 D SUR ENTRE CARRERA 5 ESTE Y 5 A	100
26/09/2017		CALLE 3 D SUR ENTRE CARRERA 6 Y 6 A	100
26/09/2017		CALLE 3 D SUR ENTRE CARRERA 6 A Y CARRERA 7 ESTE	100
26/09/2017		CALLE 3 D SUR ENTRE CARRERA 8 Y 8 A	200
26/09/2017		CALLE 3 D SUR ENTRE CARRERA 9 ESTE Y 9 ESTE	100
26/09/2017		CALLE 3 D SUR ENTRE CARRERA 9 ESTE Y 9 B	100
26/09/2017		CARRERA 9 ESTE ENTRE CALLE 3 D SUR Y CALLE 3 A	300
26/09/2017		CARRERA 9 ESTE ENTRE CALLE 3 SUR Y 2 B	300

19/06/2017	SAN ANDRES (1650 ml)	CALLE 5 ESTE ENTRE CARRERA 11 Y 13 A	300
20/06/2017		CALLE 13 ENTRE CARREAS 5 E Y 6 E	100
20/06/2017		CARRERA 6 E ENTRE CALLES 13 Y 17	300
20/06/2017		CALLE 15 ENTRE CARRERAS 5 E Y 6 E	150
20/06/2017		CARRERAS 6 E NETRE CALLES 14 Y 15	100
20/06/2017		CARRERA 5 E ENTRE CALLES 14 Y 16	200
20/06/2017		CALLE 15 A ENTRE CARREAS 5 E Y 6 E	100
20/06/2017		CALLE 17 ENTRE CARRERAS 1 Y 9 E	400
20/06/2017		TIMANCO (800 ml)	CARRERA 2E Y ENTRE CALLE 15 Y 17
20/06/2017	CALLE 15 ENTRE CARRERAS 1 Y 2		100
5/07/2017	CARRERA 4 ENTRE CALLES 14 Y 17		300
5/07/2017	CALLE 15 A ENTRE CARRERAS 3E Y 4E		100
5/07/2017	CALLE 16 ENTRE CARRERAS 2E Y 3E		100
31/01/2017	VENECIA (3250 ml)	CARRERA 5A EBTR E CALLES 4 Y 5	100
31/01/2017		CALLE 2 ENTRE CARRERAS 6 Y 7E	100
31/01/2017		CARRERA 7E ENTRE CALLES 1 Y 2	100
5/05/2017		CARRERA 6B ENTRE CALLES 1A Y 2	100
5/05/2017		CALLE 2 ENTRE CARRERAS 6 Y 9	300
5/05/2017		CARRERA 8A ENTRE CALLES 2 Y 3	100
5/05/2017		CARRERA 8 ESTE ENTRE CALLES 2 Y 3	100
5/05/2017		CALLE 3 ENTRE CARRERAS 8A Y 5A	250
5/05/2017		CARRERA 7 ENTRE CALLES 2 Y 3	100
5/05/2017		CALLE 3 ENTRE CARRERAS 5 Y 6	100
27/05/2017		CARRERA 5A ENTRE CALLES 4 Y 5	100
6/06/2017		CARRERA 6 E ENTRE CALLES 4 Y 5	100
6/06/2017		CARRERA 7E ENTRE CALLES 2 Y 4	200
6/06/2017		CARRERA 8E ENTRE CALLES 2 Y 2E	100
6/06/2017		CARRERA 9 ESTE ENTRE CALLES 4 Y 3C	1100
4/10/2017		CARRERA 7B ENTRE CALLES 1 Y 2	100
4/10/2017		CALLE 2 E ENTRE CARRERAS 6 Y 7B	100
4/10/2017		CARRERA 5A ENTRE CALLES 3 Y 4	100

27/05/2017	VILLA CATALINA (400 ml)	CARRREA 7E ENTRE CALLES 1 Y 3A	300
27/05/2017		CARRERA 6A ENTRE CALLES 2A Y 5A	100
28/06/2017	VILLA DE SAN CARLOS (1300 ml)	CALLE 19 ENTRE CARRERAS 3E Y 6E	300
28/06/2017		CARRERA 6 E ENTRE CALLES 17 Y 18	100
28/06/2017		CARRERA 4E ENTRE CALLES 17 Y 18	100
28/06/2017		CALLE 17 A ENTRE CARRERAS 3E Y 6E	300
19/10/2017		CALLE 17 ENTRE CARRERAS 3 E Y 4	200
19/10/2017		CALLE 17 ENTRE CARRERA 4 E Y 4 B ZONA VERDE	300
28/06/2017	VILLA DE SAN DIEGO (100 ml)	CARRERA 3A ENTRE CALLES 18 Y 19	100
9/06/2017	VILLA SOFIA (1300 ml)	CALLE 20 A ENTRE CARREAS 2 Y 1	200
9/06/2017		CARRERA 1 B ENTRE CALLES 17 Y 19	200
9/06/2017		CARRERA 17 ENTRE CALLES 1B Y 1A	100
27/06/2017		CARRERA 1 ENTRE CALLES 19 Y 21	200
27/06/2017		CALLE 20 ENTRE CARRERAS 1 Y 3E	200
27/06/2017		CARRERA 3E ENTRE CALLES 19 Y 20	100
23/08/2017		CALLE 20 A ENTRE CARRERAS 1B Y 2	200
TOTAL INTERVENCION COMUNA DOS			27.5 KM

MANTENIMIENTO VIAL - COMUNA TRES			
FECHA	BARRIO	DIRRECCION	METRO
8/06/2017	BOSQUES DE LA RIVIERA (850 ml)	CALLE 3A ENTRE CARRERAS 5 E Y 8 E	300
8/06/2017		CARRERA 7A ENTRE CALLES 4 SUR Y DIAGONAL 3	150
8/06/2017		CALLE 4S ENTRE CARRERAS 6 Y 8	200
8/06/2017		DIAGONAL 3 ESTE ENTRE CARRERAS 7 A Y 9	200
8/06/2017	LEON 13 (900 ml)	CARRERA 2E ENTRE DIAGONAL 3 Y 2 ESTE	100
8/06/2017		CALLE 3D ENTRE CARRERAS 2E Y 5E	200
8/06/2017		CARRERA 2E ENTRE DIAGONAL 3 SUR Y CALLE 4 SUR	100
8/06/2017		CARRERA 3 ESTE ENTRE DIAGONAL 3 SUR Y CALLE 3	150
8/06/2017		CALLE 3G ENTRE CARRERAS 3 ESTE Y 4 A	100

8/06/2017		CALLE 3F ENTRE CARREAS 3E Y 4A	100	
8/06/2017		CARRERA 4 A ENTRE DIAGONAL 3 S Y CALLE 3A	150	
5/07/2017	LOS GUADUALES (700 ml)	CARRERA 6 ENTRE CALLES 17 Y 20	200	
5/07/2017		CALLE 20 ENTRE CARRERAS 5 Y 7	200	
2/11/2017		CARRERA 6 ENTRE CALLE 17 Y 19	200	
2/11/2017		CARRERA 7 ENTRE CALLE 17 Y 18	100	
5/07/2017		SUCRE (1800 ml)	CALLE 15 ENTRE CARRERAS 2 Y 4	200
19/10/2017	CALLE 13 ENTRE CARRERA 7 Y 6		200	
19/10/2017	CALLE 13 ENTRE CARRERA 5 Y 4		200	
19/10/2017	CALLE 14 ENTRE CARRERA 4 Y 5		200	
19/10/2017	CARRERA 6 ENTRE CALLES 13 Y 14		100	
19/10/2017	CALLE 14 ENTRE CARRERA 6 Y 7		200	
19/10/2017	CARRERA 7 ENTRE CALLES 13 Y 12		200	
19/10/2017	CALLE 14 A ENTRE CARRERA 7 Y 8		200	
19/10/2017	CARRERA 6A ENTRE CALLES 13 Y 14		100	
19/10/2017	CALLE 14 A ENTRE CARRERA 5 Y 6A		100	
19/10/2017	CALLE 12 ENTRE CARRERA 5 Y 4		100	
6/09/2017	TRINIDAD		CARRERA 7 ENTRE CALLES 4 Y 3	200
TOTAL INTERVENCION COMUNA TRES			4.4 KM	

MANTENIMIENTO VIAL - COMUNA CUATRO			
FECHA	BARRIO	DIRRECCION	METRO
6/02/2017	ALDEA DE LA LIBERTAD (800 ml)	CALLE 23 ENTRE CARRERAS 3 Y 5	200
6/02/2017		CARRERA 3 ENTRE CALLES 22A Y 24	200
6/02/2017		CARRERA 5 ENTRE CALLES 22A Y 24	200
13/07/2017		CARRERA 3 ENTRE CALLES 22 Y 23	100
13/07/2017		CALLE 23 ENTRE CARRERAS 3 Y 2	100
23/08/2017	COLINAS DE LA TERRAZA (1500ml)	CARRERA 6 ENTRE TRANSVERSAL 3 Y CALLE 3B	200
23/08/2017		CALLE 3B ENTRE CARRERAS 6 A Y 8	100
23/08/2017		CALLE 8A ENTRE CARRERAS 8B Y 4	200

23/08/2017		CARRERA 4 EBTR CALLES 8B Y SUR	200	
23/08/2017		CALLE 9 SUR ENTRE TRANSVERSAL 3 Y AVENIDA 3	400	
9/11/2017		CARRERA 6 ENTRE CALLE 8 Y TRANSVERSAL 3	400	
24/06/2017	JARDIN (800 ml)	CARRERA 15 ENTRE CALLES 14 Y 15	100	
24/06/2017		CARRERA 25 ENTRE CALLES 12 Y 13	100	
24/06/2017		CALLE 13 ENTRE CARRERAS 15 Y 25	100	
24/06/2017		CALLE 12 ENTRE CARRERAS 25 Y AVENIDA 3	100	
6/09/2017		CARRERA 2 E ENTRE CALLES 15 SUR Y 16 SUR	200	
6/09/2017		CARRERA 1 E ENTRE CALLES 15 SUR Y 16 SUR	200	
7/11/2017		CALLE 16 SUR ENTRE CARRERA 2 SUR Y AVENIDA PASTRANA	100	
7/11/2017		CALLE 12 SUR ENTRE CARRERA 1A Y 2 SUR	200	
24/06/2017		PANORAMA (1100 ml)	CALLE 9 S ENTRE CARRERAS 15 Y 25	100
24/06/2017			CALLE 10 ENTRE CARRERAS 15 Y 25	100
24/06/2017	CARRERA 25 ENTRE CALLES 10 Y 11		100	
24/06/2017	CALLE 10 ENTRE CARRERAS 15 Y 25		100	
24/06/2017	CALLE 8 ENTRE CARRERAS 15 Y AVENIDA 3		200	
24/06/2017	CARRERA 1 ENTRE CALLE 7 Y 8		100	
7/11/2017	CARRERA 2 ENTRE CALLE 11 Y 10 SUR		100	
7/11/2017	CALLE 10 ENTRE CARRERA 1 Y 2 SUR		200	
8/11/2017	CALLE 9 SUR ENTRE CARRERA 1 Y 2		100	
8/06/2017	SOLARTE (5100 ml)		CARRERA 16 SUR ENTRE AVENIDA 3 Y CARRERA 2 SUR	100
23/06/2017		CARRERA 15 ENTRE CALES 15 Y 17	200	
23/06/2017		CARRERA 25 ENTRE CALLES 15 Y 17	200	
23/06/2017		CARRERA 25 ENTRE CALLES 19 Y 22	300	
23/06/2017		CALLE 19 ENTRE CARRERA 15 AVENIDA 3	200	
23/06/2017		CALLE 15 ENTRE CARRERA 15 Y AVENIDA A PALESTINA	900	
19/09/2017		CALLE 21 SUR ENTRE CARRERA 3 Y 5	400	
14/10/2017		CALLE 15 SUR	1100	
7/11/2017		CALLE 15 SUR	1000	
7/11/2017		CALLE 19 SUR ENTRE CARRERA 2 ESTE Y 3	200	
8/11/2017		CARRERA 3 ENTRE CALLE 17 Y 18	100	
8/11/2017		CARRERA 2 SUR ENTRE CALLE 19 Y 22	400	

24/06/2017	VIRGINIA (1300 ml)	CALLE 10 ENTRE TRANSVERSAL 3 Y TRANSVERSAL 3A	100
24/06/2017		CALLE 10 ENTRE AVENIDA CIRCUNVALAR Y TRASNSVERSAL 3A	400
14/10/2017		CALLE 10 SUR ENTRE CARRERA 4 A BIS Y TRANSV 4	400
14/10/2017		CALLE 10 SUR CON TRANSV 3 HASTA LA CALLE 11 SUR	400
7/11/2017	VILLA CAFÉ (900 ml)	CARRERA 2 SUR ENTRE CALLE 15 ,16 Y 17 SUR	200
8/11/2017		CALLE 8 SUR ENTRE CARRERA 1 Y 2 SUR	300
8/11/2017		CARRERA 2 SUR ENTRE CALLE 19 HASTA LA 22	400
8/11/2017	ISLA (1100 ml)	CALLE 7 SUR ENGTRE CARRERA 1 Y 2 SUR Y ZONA VERDE	1100
8/11/2017	LIBERTADOR (700 ml)	CALLE 4 SUR ENTRE CARRERAS 8 Y 9	100
8/11/2017		CARRERA 9 ENTRE CALLE 4 SUR Y TRASVERSAL 3	400
9/11/2017		CALLE 8 ENTRE CARRERA 7 Y TRANSVERSAL 3	200
9/11/2017	ANTONIO N. (500 ml)	CARRERA 2 ENTRE CALLE 22 Y 25	500
9/11/2017	MADELENA (200 ml)	CALLE 25 ENTRE CARRERAS 2 Y 2 A	200
TOTAL INTERVENCION COMUNA CUATRO			14.3 KM

TOTAL INTEVENIDO ZONA URBANA	72.3 KM
-------------------------------------	----------------

FECHA DE REALIZACION DE LA ACTIVIDAD / DURANTE TODO EL AÑO
RECURSOS INVERTIDOS / \$300.000.000,00
MEDICION COSTO BENEFICIO
POBLACIÓN URBANA
% CUMPLIMIENTO DE LA META PRODUCTO / 100%

SECTOR PDM: TRANSPORTE		
META PRODUCTO		
Mantener el 25% de la red vial rural del municipio de Pitalito cada año		
DESCRIPCIÓN DE LA ACTIVIDAD REALIZADA		
MANTENIMIENTO VIAL - CORREGUIMIENTO DE REGUEROS		
FECHA	VEREDA	METROS LINEALES
10/06/2017	CABAÑA VENECIA	1800
20/07/2017	GUAMAL	3800
28/07/2017	MORTIÑAL (8.300 ml)	2100
29/07/2017		1700
31/07/2017		2600
1/08/2017		1900
29/07/2017		SAN LUIS (4.300 ml)
1/08/2017	2200	
16/09/2017	CORINTO	1400
5/09/2017	CONECA	1500
TOTAL INTERVENIDO CORREGUIMIENTO DE REGUEROS		21.1 KM

MANTENIMIENTO VIAL - CORREGUIMIENTO DE BRUSELAS		
FECHA	VEREDA	METROS LINEALES
11/02/2017	PALMA	1800
10/07/2017	BOMBONAL (8100 ml)	4100
11/07/2017		2500
12/07/2017		1500
11/07/2017		KENNEDY (5500 ml)
12/07/2017	1700	
12/07/2017	1400	
7/08/2017	SANTA INES Y HOLANDA (7900 ml)	2800
18/11/2017		5100

8/08/2017	ALTO HOLANDA (3700 ml)	1300
14/08/2017		2400
14/08/2017	HOLANDA	300
10/08/2017	CERRITOS (11900 ml)	2400
11/08/2017		2400
11/08/2017		2200
12/08/2017		2200
8/04/2017		2700
11/08/2017	CERRITOS - SECTOR MOSCO	1200
10/08/2017	CABECERAS - MOSCO	2100
8/08/2017		1100
16/08/2017	EL MOSCO (8600 ml)	1000
17/08/2017		1500
18/08/2017		2800
15/08/2017		700
15/08/2017		2600
6/09/2017	LA CRISTALINA (5300 ml)	4300
11/09/2017		500
8/09/2017		500
30/05/2017	CRISTALINA (1100 ml)	500
31/05/2017		600
8/09/2017	OLIVOS (2800 ml)	1300
5/09/2017		1500
4/09/2017	DIAMANTE	2300
2/09/2017	BRISAS (2400 ml)	900
1/09/2017		1200
28/08/2017		300
18/11/2017	CABECERAS	800
7/08/2017	VIA CEMENTERIO (3400 ml)	2000
27/05/2017		1400
22/05/2017	EL MESON (1500 ml)	1500

22/05/2017	ALTO DE LA CRUZ (7100 ml)	1500
23/05/2017		1300
24/05/2017		1500
25/05/2017		1400
16/08/2017		1400
3/06/2017	SIMON BOLIVAR (2100 ml)	2100
26/10/2017	CENTRO POBLADO (9100 ml)	600
1/06/2017		1700
27/10/2017		2800
28/10/2017		600
30/10/2017		1700
31/10/2017		1700
TOTAL INTERVENCION CORREGUIMIENTO DE BRUSELAS		90.4 KM

MANTENIMIENTO VIAL - CORREGUIMIENTO DE CHARGUAYACO		
FECHA	VEREDA	METROS LINEALES
3/02/2017	EL MACO, SANTA RITA Y EL TRIUNFO (2600 ml)	2600
29/09/2017	SANTA RITA (500 ml)	500
1/06/2017	ZANJONES (5800 ml)	2600
2/06/2017		1500
3/06/2017		1700
2/08/2017	LA HONDA Y CHARGUAYACO (3400 ml)	3400
5/10/2017	MACAL (3900 ml)	1700
29/09/2017		2200
4/10/2017	VIA SURCOLOMBIANA (900 ml)	900
2/10/2017	TERMINAL (2300 ml)	2300
18/02/2017	LAURELES (5400 ml)	800
22/09/2017		800
22/09/2017		1800
21/09/2017		1200
20/09/2017		800

3/11/2017	ZANJONES (1100 ml)	1100
TOTAL INTERVENCION CORREGUIMIENTO CHARGUAYACO		25.9 KM

MANTENIMIENTO VIAL - CORREGUIMIENTO DE CHILLURCO		
FECHA	VEREDA	METROS LINEALES
13/02/2017	PRADERA (7800 ml)	1800
14/02/2017		2100
20/02/2017		600
16/02/2017		2200
17/02/2017		1100
14/02/2017	BARZALOSA (16000 ml)	1100
15/02/2017		2000
16/02/2017		1200
17/02/2017		1600
18/02/2017		1400
2/03/2017		2500
6/03/2017		800
7/03/2017		2300
10/03/2017		3100
15/02/2017		FILO CHILLURCO (7500 ml)
20/02/2017	800	
21/02/2017	800	
24/02/2017	700	
25/02/2017	600	
28/02/2017	900	
3/03/2017	1100	
4/03/2017	1100	
21/02/2017	ALTO LOS PINOS (6900 ml)	2500
24/02/2017		1400
28/02/2017		1600
3/03/2017		1400

4/03/2017	MONTE BONITO (10400 ml)	1400	
6/03/2017		700	
7/03/2017		1400	
19/09/2017		2400	
20/09/2017		600	
21/09/2017		700	
22/09/2017		800	
23/09/2017		600	
26/09/2017		900	
27/09/2017		900	
9/03/2017		CHIRCAL (10000 ml)	2200
10/03/2017	1600		
16/03/2017	2100		
21/03/2017	900		
22/03/2017	600		
23/03/2017	300		
24/03/2017	400		
30/03/2017	200		
3/04/2017	300		
4/04/2017	400		
6/04/2017	500		
5/04/2017	500		
11/03/2017	CHILLURCO (2800 ml)		2800
4/04/2017	CRISTO REY (3300 ml)		1100
5/04/2017		1200	
6/04/2017	VEGAS DE ALUMBRE (8800 ml)	900	
28/08/2017		1800	
1/09/2017		1100	
4/09/2017		500	
5/09/2017		600	
7/09/2017		900	
8/09/2017		400	

9/09/2017		400
12/09/2017		800
13/09/2017		600
14/09/2017		800
24/05/2017		900
25/05/2017	GIRASOL (5600 ml)	700
26/05/2017		1400
27/05/2017		2600
27/09/2017		500
28/09/2017	ROSAL (2200 ml)	800
28/09/2017		800
29/09/2017		100
29/09/2017	MIRAVALLE (3900 ml)	1200
12/08/2017		2700
12/08/2017	CALAMO (3100 ml)	3100
31/10/2017	VIA YAMBORO (2000 ml)	1100
2/11/2017		900
TOTAL INTERVENIDO CORREGUIMIENTO CHILLURCO		89.4 KM

MANTENIMIENTO VIAL - CORREGUIMIENTO DE CRIOLLO		
FECHA	VEREDA	METROS LINEALES
6/05/2017	CONTADOR (1300 ml)	1300
22/06/2017		1900
23/10/2017		700
23/10/2017	VERSALLES (8600 ml)	2000
21/10/2017		1100
21/10/2017		2000
20/10/2017		900
22/10/2017	REMOLINOS-VERSALLES (1800 ml)	1800
30/06/2017		900
13/07/2017	EL MACO (2000 ml)	400
7/10/2017		700

17/08/2017		1300
18/08/2017		1800
26/08/2017	EL LIMON (5400 ml)	1800
7/11/2017		200
9/11/2017		300
19/08/2017	CRIOLLO - INGALI (1500 ml)	1500
19/08/2017	CRIOLLO - EL JARDIN (4800 ml)	4800
26/08/2017	INGALI - JARDIN (1700 ml)	1700
21/10/2017	SAN FRANCISCO (1600 ml)	1600
28/09/2017		1400
27/09/2017	HACIENDA LABOYOS (3750 ml)	2200
10/11/2017		150
26/08/2017		1100
26/08/2017	EL RECUERDO (2600 ml)	200
25/08/2017		1300
25/10/2017	CAMBEROS (4200 ml)	2400
26/10/2017		1800
TOTAL INTERVENIDO CRIOLLO		39. 2 KM

MANTENIMIENTO VIAL - CORREGUIMIENTO DE GUACACALLO		
FECHA	VEREDA	LONG
1/08/2017		1700
2/08/2017	PARAISO LA PALMA (3400 ml)	900
3/08/2017		800
25/10/2017		1400
24/10/2017		1200
23/10/2017	COLINAS (7700 ml)	2500
25/10/2017		1400
26/10/2017		1200
4/07/2017	BUENOS AIRES (700 ml)	700
TOTAL INTERVENIDO CORREGUIMIENTO GUACACALLO		11.8 KM

MANTENIMIENTO VIAL - CORREGUIMIENTO DE PALMARITO		
FECHA	VEREDA	LONG
29/06/2017	BAJO SOLARTE (2900 ml)	2100
30/06/2017		800
TOTAL INTERVENIDO CORREGUIMIENTO PALMARITO		2.9 KM

TOTAL INTEVENIDO ZONA RURAL	281.5 KM
------------------------------------	-----------------

FECHA DE REALIZACION DE LA ACTIVIDAD / DURANTE TODO EL AÑO
RECURSOS INVERTIDOS / \$500.000.000,00
MEDICION COSTO BENEFICIO
POBLACIÓN RURAL
% CUMPLIMIENTO DE LA META PRODUCTO / 100%

PROYECTOS DE GESTIÓN

Alcalde Municipal

PROYECTOS EN ESTRUCTURACION	
NOMBRE DEL PROYECTO	VALOR PROYECTO
CONSTRUCCIÓN DE LA PLANTA DE BENEFICIO ANIMAL EN EL MUNICIPIO DE PITALITO DEPARTAMENTO DEL HUILA	15.000.000.000
MEJORAMIENTO DE VÍAS TERCARIAS MEDIANTE EL USO DE PLACA HUELLA EN EL MUNICIPIO DE PITALITO HUILA	500.000.000
CONSTRUCCIÓN PAVIMENTO EN CONCRETO HIDRAULICO EN LA AVENIDA SURCOLOMBIANA, MUNICIPIO DE PITALITO HUILA	11.068.875.382
CONSTRUCCIÓN DE PAVIMENTO EN CONCRETO HIDRAULICO EN VIAS URBANAS DEL MUNICIPIO DE PITALITO HUILA	4.000.000.000
CONSTRUCCIÓN PAVIMENTO EN CONCRETO HIDRAULICO ANILLO VIAL EXTERNO CARRERA 9 ESTE, MUNICIPIO DE PITALITO HUILA	28.989.000.121
TOTAL \$	59.557.875.503

GESTION DE RECURSOS

A NIVEL NACIONAL Y DEPARTAMENTAL

NOMBRE DEL PROYECTO	APORTE MUNICIPIO	APORTE DEPTO	APORTE NACION	VALOR PROYECTO
CONSTRUCCIÓN DE PAVIMENTO EN CONCRETO HIDRAULICO EN VIAS URBANAS DEL MUNICIPIO DE PITALITO DEPARTAMENTO DEL HUILA	1.441.505.466	1.441.505.465	-	2.883.010.931
OPTIMIZACION DEL SISTEMA DE ALCANTARILLADO SANITARIO Y CONSTRUCCION DE AGUAS LLUVIA EN VIAS URBANAS DEL MUNICIPIO DE PITALITO / DEPARTAMENTO DEL HUILA	100.000.000	488.103.056	-	588.103.056
CONSTRUCCION EN PAVIMENTO RIGIDO DE LA VIA QUE CONDUCE DEL MUNICIPIO DE PITALITO AL TECNOPARQUE YAMBORO EN EL DEPARTAMENTO DEL HUILA	3.000.000.000	13.962.652.463	-	16.962.652.463
MEJORAMIENTO DE VÍAS TERCARIAS MEDIANTE EL USO DE PLACA HUELLA EN MUNICIPIOS DEL SUR DEL DEPARTAMENTO DEL HUILA	4.000.000.000	6.211.675.833	-	10.211.675.833
CONSTRUCCIÓN PAVIMENTO EN CONCRETO HIDRAULICO DE LA CARRERA 5 ESTE ENTRE CALLES 1 Y 7 BARRIO PORTAL DEL ORIENTE, MUNICIPIO DE PITALITO	582.897.292	519.903.196	-	1.102.800.488
RENOVACION DEL MUSEO VIAL LABOYANO EN EL MUNICIPIO DE PITALITO	60.000.000	141.797.846	-	201.797.846
PROYECTOS PRODUCTIVOS PARA LA POBLACIÓN VÍCTIMA DEL CONFLICTO Y VULNERABLE DEL MUNICIPIO DE PITALITO - GOBERNACION	20.000.000	52.000.000	-	72.000.000
FORTEALECIMIENTO DE CAMARAS COMUNITARIAS EN EL MUNICIPIO DE PITALITO	20.000.000	60.000.000	-	80.000.000
REHABILITACION DEL PUENTE VEHICULAR ENTRE LAS VEREDAS HOLANDA SANTA INES SOBRE EL RIO GUACHICO MUNICIPIO DE PITALITO	147.386.104	147.386.104	-	294.772.208
APOYO PARA EL SUMINISTRO DE ALIMENTACION ESCOLAR EN EL MUNICIPIO DE PITALITO	2.990.002.991	3.312.019.200	-	6.302.022.191
AMPLIACION DEL SERVICIO DE GAS DOMICILIARIO EN LA ZONA RURAL DEL MPIO DE PITALITO	2.819.413.365	4.384.673.877	-	7.204.087.242
CONSTRUCCION DEL PUENTE VEHICULAR EN LA VEREDA PUENTE CAMPOBELLO MUNICIPIO DE PITALITO	143.090.333	983.696.455	-	1.126.786.788
APOYO INSTITUCIONAL PARA PROYECTOS DE MI CASA YA EN EL MUNICIPIO DE PITALITO	600.000.000	1.000.000.000	-	1.600.000.000
INSTALACION DEL ALUMBRADO NAVIDEÑO EN EL MUNICIPIO DE PITALITO - ELECTROHUILA	50.000.000	50.000.000	-	100.000.000
CONSTRUCCION Y AMPLIACION DE LINEAS Y REDES ELECTRICAS EN LAS VEREDAS EL TRIUNFO, CHILLURCO, MIRAFLORES, HOLANDA, JARDIN, FILO DE CHILLURCO Y VEGAS DE ALUMBRE Y ASOPROVIVIENDA ISABELA BRUSELAS, VILLAS DEL TESORO II, URBANIZACION EL ENCANTO II, URBANIZACION LAS PALMITAS Y URBANIZACION PUERTA DEL SOL, MUNICIPIO DE PITALITO	-	5.891.562.743	-	5.891.562.743
CONSTRUCCION CONEXIONES A USUARIOS DE MENORES INGRESOS PARA LA MASIFICACION DEL GAS NATURAL DOMICILIARIO EN LA CABECERA MUNICIPAL DE PITALITO - DEPTO Y SURGAS S.A.	-	482.481.573	-	482.481.573
CONSTRUCCIÓN Y OPTIMIZACION ALCANTARILLADO SANITARIO EN EL BARRIO MADELENA, MUNICIPIO DE PITALITO Y DEPTO DEL HUILA	-	1.294.634.232	-	1.294.634.232

APOYO PARA EL SERVICIO DE TRANSPORTE ESCOLAR EN EL MUNICIPIO DE PITALITO	-	110.321.300	-	110.321.300
APOYO A PROYECTOS DE ALIANZAS PRODUCTIVAS, CONSTRUCCION DE HORNILLAS ECOEFICIENTES E IMPLEMENTACION DE ESTRATEGIAS DE EDUCACION AMBIENTAL ENTRE EN MUNICIPIO DE PITALITO Y EL DEPARTAMENTO DEL HUILA	14.656.615	146.566.149	-	161.222.764
IMPLEMENTACION DEL PROGRAMA NACIONAL DE EFICIENCIA ADMINISTRATIVA AL SERVICIO DEL CIUDADANO PNSC - CENTRO INTEGRADO DE SERVICIOS CIS EN EL MPIO DE PITALITO - DNP	-	-	3.000.000.000	3.000.000.000
MEJORAMIENTO DE VIAS URBANAS A TRAVES DE PAVIMENTACION EN CONCRETO RIGIDO EN LA AVENIDA PRIMERA Y EN LOS BARRIO LOS PINOS, PANORAMA, POPULAR 1 Y SIMON BOLIVAR 1 DEL MUNICIPIO DE PITALITO DEPARTAMENTO DEL HUILA - DPS	-	-	6.698.681.303	6.698.681.303
CONSTRUCCION DE PAVIMENTO RIGIDO EN VIAS URBANAS DE LOS BARRIOS VILLAS DE SAN DIEGO - SAN CARLOS- SIMON BOLIVAR- URBANISMOS DE SANTA MARTHA Y EL ENCANTO II ETAPA MUNICIPIO DE PITALITO HUILA - DPS	-	-	2.632.828.111	2.632.828.111
CONSTRUCCION OBRAS DE ORNATO E ILUMINACION FASE II, PARQUE PRINCIPAL CENTRO POBLADO DE BRUSELAS MUNICIPIO DE PITALITO - DEPARTAMENTO DEL HUILA - DPS	-	-	330.104.039	330.104.039
GESTION PARA LA EJECUCION DEL PLAN MAESTRO DE ALCANTARILLADO FASE I MUNICIPIO DE PITALITO	-	-	6.140.701.608	6.140.701.608
GESTION PARA LA EJECUCION DEL PLAN MAESTRO DE ACUEDUCTO FASE III MUNICIPIO DE PITALITO	-	-	7.747.513.964	7.747.513.964
OPTIMIZACION DEL SISTEMA DE ACUEDUCTO URBANO FASE II - MINVIVIENDA CIUDAD Y TERRITORIO	-	-	15.146.811.381	15.146.811.381
CONSTRUCCION DEL CERRAMIENTO PERIMETRAL Y PLATAFORMA DE VIRAJE EN PISTA DEL AEROPUERTO CONTADOR DE PITALITO HUILA - AEROCIVIL	-	-	3.200.000.000	3.200.000.000
APOYO ECONOMICO A LAS FESTIVIDADES SAMPEDRINAS EN EL MUNICIPIO DE PITALITO HUILA - POLICIA NACIONAL Y DOBLE ANIS	-	-	50.000.000	50.000.000
PROGRAMA DE EMPRENDIMIENTO MI NEGOCIO EN EL MUNICIPIO DE PITALITO HUILA	-	-	300.000.000	300.000.000
FERIA DE FORTALECIMIENTO EN BUENAS PRACTICAS AGRICOLAS Y DE MANUFACTURA EN EL MUNICIPIO DE PITALITO HUILA - MINAGRICULTURA	-	-	226.000.000	226.000.000
AJUSTE A LOS ESTUDIOS Y DISEÑOS DEL AVR - AMENAZAS VULNERABILIDAD Y RIESGOS - DEL MUNICIPIO DE PITALITO HUILA	-	-	50.000.000	50.000.000
SUMINISTRO DE 240 MERCADOS PARA FAMILIAS DAMNIFICADAS POR SITUACIONES DE EMERGENCIA EN EL MUNICIPIO DE PITALITO HUILA - CRUZ ROJA	-	-	40.000.000	40.000.000
CONSTRUCCION DE INFRAESTRUCTURA EDUCATIVA MUNICIPIO DE PITALITO HUILA - MINEDUCACION	3.000.000.000	-	5.694.933.909	8.694.933.909
CONSTRUCCIÓN DE 140 VIVIENDAS GRATUITAS EN EL MUNICIPIO DE PITALITO HUILA - FONVIVIENDA	1.280.000.000	-	7.000.000.000	8.280.000.000
DOTACIÓN TECNOLÓGICA A INSTITUCIONES EDUCATIVAS OFICIALES DEL DEPARTAMENTO DEL HUILA (7690 TABLES) - MINTIC	901.110.000	669.396.000	3.143.428.104	4.713.934.104
OPTIMIZACION DEL SISTEMA DE ACUEDUCTO URBANO FASE I - PDA	2.028.318.931	2.028.318.931	2.028.318.931	6.084.956.792
TOTALES	23.198.381.097	43.378.694.423	63.429.321.350	130.006.396.869

TRANSPARENCIA Y PARTICIPACION

Trámites Inscritos y Autorizados por la Función Pública en la Plataforma SUIT

- ✓ Ajuste de cotas y áreas
- ✓ Copia certificada de planos
- ✓ Impuesto a la publicidad visual exterior
- ✓ Concepto de uso del suelo
- ✓ Licencia de ocupación del espacio público para la localización de equipamiento
- ✓ Autorización para el movimiento de tierras
- ✓ Concepto de norma urbanística
- ✓ Aprobación de los planos de propiedad horizontal
- ✓ Licencia de intervención del espacio público
- ✓ Retiro de personas de la base de datos del sistema de identificación y clasificación de potenciales beneficiarios de programas sociales - SISBEN
- ✓ Retiro de un hogar de la base de datos del sistema de identificación y clasificación de potenciales beneficiarios de programas sociales - SISBEN
- ✓ Inclusión de personas en la base de datos del sistema de identificación y clasificación de potenciales beneficiarios de programas sociales - SISBEN
- ✓ Determinantes para la formulación de planes parciales
- ✓ Determinantes para el ajuste de un plan parcial
- ✓ Cancelación del registro de contribuyentes del impuesto de industria y comercio
- ✓ Ajuste de un plan parcial adoptado
- ✓ Certificado de riesgo de predios
- ✓ Permiso de escrituración
- ✓ Actualización de datos de identificación en la base de datos del sistema de identificación y clasificación de potenciales beneficiarios de programas s...
- ✓ Formulación y radicación del proyecto del plan parcial



TRÁMITES EN LÍNEA PLATAFORMA WEBSERVICE ALCALDÍA

- ✓ Impuesto Predial
- ✦ Declaración Privada del Impuesto de Industria y Comercio, Avisos y Tableros
- ✓ Volantes de Pago Nomina
- ✓ Universales

ESTADO DE REQUERIMIENTOS O PQRS

	Contestados No Oportunamente	Contestados Oportunamente	Sin contestar No Oportunamente	Sin contestar Oportunamente	Total
Totales	2.291	14.221	91	726	17.329

RADICADOS	VENCIDOS	EN TRAMITE	CONTESTADOS FUERA DE TIEMPO	CONTESTADOS A TIEMPO
17.329	91	726	2.291	14.329

MATRIZ DE RADICACIÓN

	Buzón	Correo Certificado	Correo Electrónico	Correo Extranet	Fisico / Mensajería	Fisico / Personal	Interna	Personal / Verbal	Portal Web	Total
Correspondencia	0	0	0	0	0	0		0	0	0
Felicitación	0	0	0	0	0	0		0	0	0
Petición	19	12	23	9	1861	14995	239	8	99	17265
Queja	0	0	0	0	1	37		0	10	48
Reclamo	0	0	0	0	1	7		0	3	11
Sugerencia	0	0	0	0	0	0		0	0	0
Trámite	0	0	0	0	0	0		0	0	0
Total	19	12	23	9	1863	15039	239	8	112	17324

FISICO PERSONAL	FISICO MENSAJERÍA	MENSAJERIA INTERNA	PORTAL WEB	CORREO ELECTRONICO	CORREO CERTIFICADO	BUZON	QUEJA	RECLAMO
15.039	1.863	239	99	23	12	19	48	11

MODELO ESTÁNDAR DE CONTROL INTERNO (MECI)

El MECI se encuentra actualizado e implementado de acuerdo con el Decreto 943 de 2014, se cuenta con un Equipo MECI y un Comité Coordinador del Sistema de Control Interno, tiene suscritos 4 Planes de Mejoramiento con los entes de control y se rinde los siguientes informes:

- Seguimiento a planes de mejoramiento
- Austeridad del gasto
- Informe Pormenorizado de Control Interno
- Seguimiento a Derechos de Petición
- Seguimiento Plan Anticorrupción
- Encuesta Referencial del MECI
- Informe Anual de Control Interno
- Informe de Control Interno Contable

PLAN INSTITUCIONAL DE CAPACITACIÓN

- Capacitación de Atención al Ciudadano
- Socialización de funciones a supervisores e interventores de contratos

INFORME FINANCIERO

RECAUDO A OCTUBRE DE 2017

Impuesto Predial	Industria y comercio	Sobre tasa a la gasolina	Licencias de urbanismo	Licencias de construcción	Avisos y tableros	Degüello de ganado
\$ 6.247.469.000	\$ 4.021.870.000	\$ 4.329.261.000	\$ 322.020.000	\$ 553.905.000	\$ 631.089.000	\$ 182.764.000

OTRAS RENTAS

DENOMINACIÓN	PROYECTADO	RECAUDADO TOTAL	%
IMPUESTO DE DELINACIÓN	\$ 18,020,000.00	\$ 17,322,080.00	96.13
OCUPACIÓN DEL ESPACIO PUBLICO	\$ 48,657,820.00	\$ 50,182,150.00	103.13
NOMENCLATURA	\$ 46,800,000.00	\$ 41,099,400.00	87.82
PERMISOS PARA VENTAS EN NOTARIAS	\$ 27,040,000.00	\$ 15,738,840.00	58.21
USO DE SUELOS	\$ 115,232,000.00	\$ 138,872,410.00	120.82
PESAS Y MEDIDAS	\$ 20,800,000.00	\$ 19,297,738.00	92.78
PUBLICIDAD EXTERIOR VISUAL	\$ 10,400,000.00	\$ 9,929,746.00	95.48

CORTE A OCTUBRE DE 2017

Nombre	Apropiado	Crédito	Contra Crédito	Total apropiado	Ejecutado
TOTAL DE LA DEUDA	\$2,661,681,000	\$ 334,217,000	\$334,217,000	\$2,661,681,000	\$ 2,309,828,754
INTERESES	\$595,000,000	\$ 221,945,000	\$ 221,945,000	\$ 595,000,000	\$427,334,705
TRANSPORTE	\$114,200,000	\$81,945,000	-	\$196,145,000	\$162,314,246
FORTALECIMIENTO INSTITUCIONAL	\$146,121,000		\$121,945,000	\$24,176,000	\$21,081,530
VIVIENDA	\$123,300,000	\$35,000,000	-	\$158,300,000	\$95,886,916
EQUIPAMIENTO	\$211,379,000	-	\$100,000,000	\$111,379,000	\$ 51,366,512
EDUCACION		\$ 105,000,000	-	\$105,000,000	\$96,685,500
CAPITAL	\$2,066,681,000	\$ 112,272,000	\$112,272,000	\$ 2,066,681,000	\$1,882,494,048
TRANSPORTE	\$625,000,000	\$112,272,000	-	\$737,272,000	\$ 656,059,788
FORTALECIMIENTO INSTITUCIONAL	\$705,321,000		-	\$705,321,000	\$700,543,469
VIVIENDA	\$175,000,000	-	-	\$175,000,000	\$151,651,639
EQUIPAMIENTO	\$ 561,360,000	-	\$112,272,000	\$ 449,088,000	\$374,239,151

DESEMPEÑO Y EVALUACIÓN

HISTORIAL DEL DESEMPEÑO FISCAL - PITALITO

Mpio	Año	1/ Autofinanciación de los gastos de funcionamiento	2/ Respaldo del servicio de la deuda	3/ Dependencia de las transferencias de la Nación y las Regalías	4/ Generación de recursos propios	5/ Magnitud de la inversión	6/ Capacidad de ahorro	7/ Indicador de desempeño Fiscal	Posición 2009 a nivel nacional	Posición 2009 a nivel departamento
PITALITO	2009	54,64	13,92	71,88	22,17	81,96	48,99	62,37	319	4
	2010	54,72	9,66	43,11	83,81	92,51	59,53	81,20	73	1
	2011	45,35	9,83	75,87	75,43	91,83	52,25	73,37	219	4
	2012	39,30	7,33	81,92	81,21	92,08	48,06	73,20	199	4
	2013	52,33	2,98	82,45	75,46	93,53	56,84	74,59	194	4
	2014	44,83	5,76	76,74	69,49	94,22	67,89	75,84	179	3
	2015	45,71	5,21	78,93	79,37	92,77	55,14	74,98	298	9
	2016	38,73	8,80	82,98	85,28	91,93	46,95	72,06	276	7

Fuente: Contraloría del Huila

RANKING DEPARTAMENTAL Y NACIONAL - EVALUACIÓN DESEMPEÑO INTEGRAL

Dpto	Municipio	Eficacia 2016	Eficiencia 2016	Cumplimiento de Requisitos Legales 2016	Capacidad Administrativa 2016	Fiscal 2016	Gestión Administrativa y Fiscal 2016	Indicador Desempeño Integral 2016	Nal	Depto	Rango Calificación
Huila	Pitalito	99,72	81,60	94,36	82,00	72,06	77,03	88,18	23	1	Sobresaliente
Huila	Gigante	98,62	76,18	84,50	95,90	79,93	87,91	86,80	36	2	Sobresaliente
Huila	Garzon	99,62	85,19	98,17	51,51	71,21	61,36	86,09	50	3	Sobresaliente
Huila	Tarqui	98,37	75,69	92,30	92,47	59,59	76,03	85,60	55	4	Sobresaliente
Huila	Isnos	95,92	77,18	90,30	92,13	64,92	78,52	85,48	60	5	Sobresaliente
Huila	Acevedo	99,68	76,34	83,66	86,60	74,69	80,65	85,08	72	6	Sobresaliente
Huila	Guadalupe	94,69	74,46	92,39	85,22	64,86	75,04	84,15	95	7	Sobresaliente
Huila	Suaza	99,32	66,20	90,21	92,33	66,80	79,57	83,82	108	8	Sobresaliente
Huila	La Argentina	96,94	72,20	95,48	73,29	63,08	68,18	83,20	125	9	Sobresaliente
Huila	Campoalegre	87,00	70,38	96,33	85,82	70,33	78,07	82,95	130	10	Sobresaliente
Huila	La Plata	86,67	69,65	95,87	85,71	68,32	77,02	82,30	158	11	Sobresaliente
Huila	Saladoblanco	99,17	74,09	92,93	66,46	57,41	61,94	82,03	169	12	Sobresaliente
Huila	Palestina	88,67	72,17	88,72	91,50	61,03	76,26	81,45	194	13	Sobresaliente
Huila	Paicol	100,00	44,69	96,66	93,93	70,40	82,16	80,88	214	14	Sobresaliente
Huila	Aipe	97,56	56,33	86,23	93,17	72,14	82,66	80,69	223	15	Sobresaliente
Huila	Tello	94,64	59,69	87,94	92,36	68,16	80,26	80,63	231	16	Sobresaliente
Huila	Altamira	98,10	57,68	87,28	89,89	68,70	79,30	80,59	232	17	Sobresaliente

Fuente: GAFDT-DDTS-DNP.

SYMBIOCITY



El Municipio de Pitalito luego de una convocatoria fue seleccionado entre más de cien municipios para aplicar la apuesta Symbiocity, que consiste en la transformación de las ciudades hacia el desarrollo sostenible y amigable con el medio ambiente.



El pasado mes de septiembre el señor Alcalde acompañado de un grupo intersectorial de la Alcaldía Municipal, viajaron por invitación del gobierno de Suecia con todos los gastos pagos para participar en una conferencia- taller sobre temas de movilidad y diseño de espacio público amigables con el medio ambiente, donde pudieron ver aplicado el proyecto SymbioCity en desarrollo sostenible a todo nivel, afectando positivamente la movilidad, el desarrollo cultural, social, económico, entre otras muchas bondades.




DESARROLLO TURISTICO DEL MUNICIPIO

Desde el programa de gobierno, fue un compromiso de esta administración el trabajar por el fomento y desarrollo del turismo en nuestro municipio dentro de la región sur, en la cual Pitalito es un abanderado gracias a su riqueza ambiental y cultural. Ese compromiso lo dejamos plasmado en nuestro PDM (Plan de Desarrollo Municipal) y desde el año 2016 presentamos al MinCIT (Ministerio de Comercio, Industria y Turismo) nuestra propuesta.

Hoy gracias a la buena aceptación y después de haber sido identificadas las rutas turístico medioambientales y culturales en nuestro territorio, empezamos el proceso de construcción y fortalecimiento del turismo; para esto empezamos a trabajar de manera transversal con los sectores afines al mismo, emprendimos procesos de capacitación y apoyo a unidades productivas locales, participamos en la feria de ANATO, con la finalidad de poder hacer realidad este propósito.

Hoy podemos contarles que Pitalito ha sido incorporado dentro de la RUTA NACIONAL DE TURISMO "ES EL MOMENTO DE COLOMBIA: CONÓCELA, RECÓRRELA, DISFRÚTALA, SEGURO TE VA A ENCANTAR". Para 2018 en el marco del bicentenario, es nuestro propósito poder presentar 3 rutas culturales y 6 ecoturísticas, las cuales están plenamente identificadas y avaladas por el MinCIT.



DENOMINACIÓN DE ORIGEN



Es un derecho colectivo que alcanza un elemento o un producto respecto a su origen acorde a las costumbres de producción o transformación de sus habitantes, tiene unas características y reputación que lo hacen diferente de los productos semejantes provenientes de otros lugares geográficos, por lo tanto, su reconocimiento lo hace el Estado.

La Cooperativa Multiactiva de Artesanos de Pitalito (COARPI) inicio en el año 2013 el proceso de reconocimiento de la V denominación de origen del Departamento del Huila.

Fue en este año a través de la Resolución 23889 de 8 de mayo de 2017 como el MinCIT, declaró la protección de la Denominación de Origen colombiana número 26 "CHIVA DE PITALITO" y delegó la facultad para autorizar su uso en COARPI. La declaración de protección de esta Denominación de Origen dignifica la labor de aproximadamente 250 familias de artesanos Laboyanos fabricantes de la chiva de Pitalito, y posibilita el mejoramiento de las calidades de vida de nuestros artesanos, al exigir el cumplimiento de estándares de calidad respecto a la forma y fabricación de artesanía chiva de Pitalito, la cual es creación de la señora Cecilia Vargas Muñoz, quien se inspiró en la chiva FORD 51, y hoy es patrimonio cultural de nuestro municipio.

GESTORA SOCIAL

Actividades realizadas

Querido pueblo laboyano.

Es para mí motivo de profundo orgullo y alegría, poder dirigirme una vez más a ustedes como Gestora Social de nuestro Pitalito del Alma.


El 2017 fue un año de arduo trabajo y una juiciosa preparación de lo que será nuestro bicentenario, soy testigo fiel de la entrega, dedicación y sacrificio con que mi esposo Miguel Antonio Rico Rincón labora a diario en el cumplimiento de las metas inmersas en su Plan de Desarrollo; pero sobre todo en la materialización de nuestro gran sueño de contribuir al desarrollo de este municipio al que amamos profundamente y por supuesto el mejoramiento en la calidad de vida de todos sus habitantes.


El poder representar a los laboyanos con el honoroso título de Gestora Social, me ha permitido encontrarme de frente con las comunidades y sus necesidades más sentidas. He compartido con niños y niñas, jóvenes, estudiantes, ancianos, habitantes en situación de calle, madres cabeza de familia, líderes sociales y comunitarios, en fin, con un sin número de seres humanos llenos de luz de quienes he aprendido muchísimo y a quienes he procurado entregar todo mi amor y comprensión.

Sentir el cariño y la gratitud de tantas personas se ha convertido en nuestro baluarte, poder re descubrir la esperanza en los ojos de un niño, o sentir el abrazo cálido de alguno de nuestros abuelos, nos hace sentir que siempre y a pesar de las adversidades, avanzar y continuar en la lucha vale la pena.

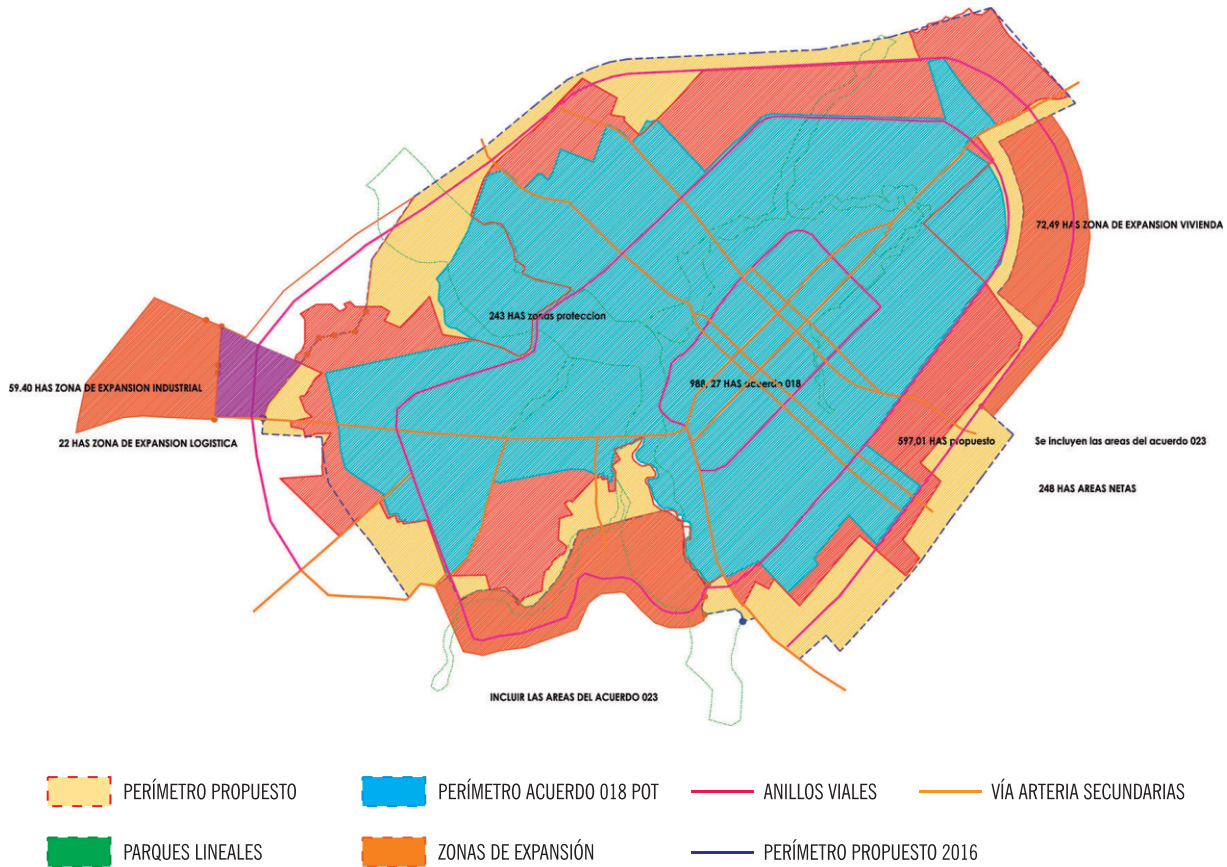
Solo tengo palabras de gratitud con todos y cada uno de ustedes por este segundo año que culmina, poniendo en manos de Dios la nueva vigencia que está por comenzar, reafirmando así nuestro compromiso de trabajar con "Corazón Activo" por nuestro "Pitalito Territorio Ideal".

Sandra Lorena Solarte Ordoñez
Gestora Social de Pitalito





LÍMITE PERIMETRAL URBANO Y SOCIALIZACIÓN POT



Se realizaron 7 mesas de concertación exponiendo a las comunidades y diferentes sectores los avances del POT. Estuvimos en Bruselas, Guacacayo, Criollo, la Laguna, Regueros, Criollo, Chillurco, también se adelantaron mesas de trabajo en la USCO, Instituto municipal de cultura y en el auditorio del edificio de la administración municipal (La Chapolera).

En este momento se encuentra en la universidad de Manizales revisando ajustes en referencia al tema ambiental, que corresponden a las observaciones hechas por la CAM.

RENDIMIENTO PLAN DE DESARROLLO

CUMPLIMIENTO METAS DE RESULTADO ANUALES PLANES DE DESARROLLO

VIGENCIA 2016

MUNICIPIO	SECTORES															CUMPLI. PROMED.
	EDUCA.	SALUD	DEPORTE	CULTURA	POBLA VULNER	APS	VIVIENDA	INFRA ESTRUCT.	FORTAL. INST.	AMBIENT Y EMERG	DRLO ECONO.	JUSTICIA	AGROPEC.	DRLO COMUNIT.	EQUIPAM	
ACEVEDO	93,8%	96,8%	100,0%	100,0%	100,0%	100,0%	100,0%	100,0%	100,0%	100,0%	100,0%	100,0%	100,0%	72,0%	100,0%	99,4%
AGRADO	78,9%	81,8%	31,3%	50,0%	93,7%	75,0%	87,5%	36,4%	64,3%	72,7%	100,0%	80,0%	78,3%	0,0%	16,7%	68,0%
AIPE	50,0%	100,0%	66,7%	100,0%	38,9%	0,2%	0,0%	57,5%	43,8%	75,0%	100,0%	100,0%	40,0%	100,0%	100,0%	58,1%
ALGECIRAS	94,6%	100,0%	100,5%	90,0%	96,0%	111,0%	100,0%	62,5%	83,3%	96,9%	100,0%	100,0%	121,7%	100,0%	100,0%	97,1%
ALTAMIRA	100,0%	100,0%	100,0%	100,0%	100,0%	100,0%	100,0%	100,0%	100,0%	100,0%	100,0%	100,0%	100,0%	100,0%	100,0%	100,0%
BARAYA	100,0%	100,0%	100,0%	100,0%	100,0%	100,0%	100,0%	100,0%	100,0%	100,0%	100,0%	100,0%	100,0%	100,0%	100,0%	100,0%
CAMPOALEGRE	85,0%	77,5%	100,0%	50,0%	95,5%	63,5%	104,2%	40,0%	54,0%	30,6%	0,0%	50,0%	70,0%	75,0%	50,1%	63,0%
COLOMBIA	100,0%	100,0%	100,0%	100,0%	100,0%	100,0%	100,0%	100,0%	100,0%	100,0%	100,0%	100,0%	100,0%	100,0%	100,0%	100,0%
ELIAS	91,1%	84,9%	0,0%	100,0%	96,6%	98,8%	0,0%	85,8%	43,6%	12,5%	0,0%	90,0%	8,4%	0,0%	100,0%	54,1%
GARZÓN	100,0%	100,0%	100,0%	100,0%	100,0%	100,0%	100,0%	100,0%	100,0%	100,0%	100,0%	93,3%	100,0%	100,0%	100,0%	99,1%
GIGANTE	100,0%	100,0%	100,0%	100,0%	90,9%	100,0%	100,0%	100,0%	100,0%	100,0%	100,0%	100,0%	100,0%	100,0%	100,0%	99,4%
GUADALUPE	75,7%	101,4%	116,7%	90,6%	83,7%	90,9%	33,3%	100,0%	70,6%	88,9%	100,0%	70,6%	88,9%	100,0%	100,0%	86,7%
HOBO	100,0%	100,0%	100,0%	100,0%	100,0%	100,0%	100,0%	100,0%	100,0%	100,0%	100,0%	100,0%	100,0%	100,0%	100,0%	100,0%
IQUIRA	111,1%	111,6%	63,5%	82,1%	78,6%	55,6%	25,0%	66,7%	102,5%	40,6%	100,0%	100,0%	100,0%	100,0%	100,0%	66,3%
ISNOS	99,0%	98,0%	9905,0%	85,0%	69,0%	75,0%	53,0%	67,0%	75,0%	72,5%	17,0%	91,5%	77,0%	100,0%	50,0%	75,2%
LA ARGENTINA	100,0%	90,9%	105,6%	105,6%	94,7%	90,0%	86,0%	100,0%	100,0%	87,2%	107,1%	93,8%	100,0%	93,8%	100,0%	97,0%
LA PLATA	65,0%	100,0%	77,0%	96,0%	98,0%	108,0%	76,0%	90,0%	84,0%	110,0%	111,0%	90,0%	107,0%	100,0%	66,0%	91,9%
NATAGA	100,0%	100,0%	100,0%	100,0%	100,0%	100,0%	100,0%	100,0%	100,0%	100,0%	100,0%	100,0%	100,0%	100,0%	100,0%	100,0%
OPORAPA	100,0%	95,7%	61,1%	83,3%	62,5%	89,2%	20,0%	100,0%	89,3%	88,9%	100,0%	102,9%	66,7%	100,0%	0,0%	77,3%
PAICOL	100,0%	100,0%	100,0%	100,0%	100,0%	100,0%	100,0%	100,0%	100,0%	100,0%	100,0%	100,0%	100,0%	100,0%	100,0%	100,0%
PALERMO	100,0%	100,0%	100,0%	100,0%	100,0%	100,0%	100,0%	100,0%	100,0%	100,0%	100,0%	100,0%	100,0%	100,0%	100,0%	100,0%
PALESTINA	93,0%	90,5%	100,0%	96,4%	56,2%	85,7%	93,6%	83,0%	90,3%	64,5%	100,0%	80,0%	88,3%	0,0%	65,0%	78,9%
PITAL	100,0%	100,0%	100,0%	100,0%	100,0%	100,0%	100,0%	100,0%	100,0%	100,0%	0,0%	100,0%	100,0%	100,0%	100,0%	93,3%
PITALITO	100,0%	100,0%	100,0%	100,0%	100,0%	100,0%	100,0%	100,0%	100,0%	100,0%	100,0%	100,0%	100,0%	100,0%	100,0%	100,0%
RIVERA	100,0%	100,0%	100,0%	100,0%	100,0%	100,0%	100,0%	100,0%	100,0%	100,0%	100,0%	100,0%	100,0%	100,0%	100,0%	100,0%
SALADOBLANCO	100,0%	100,0%	100,0%	100,0%	100,0%	100,0%	100,0%	100,0%	100,0%	100,0%	100,0%	100,0%	100,0%	100,0%	100,0%	100,0%
SAN AGUSTIN	100,0%	100,0%	100,0%	100,0%	100,0%	100,0%	100,0%	100,0%	100,0%	100,0%	100,0%	100,0%	100,0%	100,0%	100,0%	100,0%
SANTA MARIA	100,0%	96,4%	100,0%	92,3%	65,0%	87,5%	100,0%	100,0%	100,0%	68,8%	100,0%	87,5%	100,0%	100,0%	100,0%	93,2%
SUAZA	100,0%	100,0%	100,0%	100,0%	100,0%	100,0%	100,0%	100,0%	100,0%	100,0%	100,0%	100,0%	100,0%	100,0%	100,0%	100,0%
TARQUI	100,0%	100,0%	100,0%	100,0%	100,0%	100,0%	100,0%	100,0%	100,0%	100,0%	100,0%	85,7%	75,0%	100,0%	100,0%	97,4%
TELLO	99,0%	95,0%	107,1%	100,0%	100,0%	91,8%	88,8%	66,7%	100,0%	92,9%	113,3%	90,0%	106,7%	44,3%	100,0%	93,0%
TERUEL	90,0%	95,2%	100,0%	60,0%	100,0%	84,6%	65,0%	33,3%	100,0%	80,0%	100,0%	116,7%	100,0%	100,0%	100,0%	88,3%
TESALIA	100,0%	100,0%	100,0%	100,0%	100,0%	100,0%	100,0%	100,0%	100,0%	100,0%	100,0%	100,0%	100,0%	100,0%	100,0%	100,0%

FUENTE: CONTRALORÍA DEL HUILA

RENDICIÓN DE CUENTAS

Alcaldía Municipal de Pitalito



Somos
Pitalito
Territorio ideal

