


RENDICIÓN DE CUENTAS 2018

MIGUEL ANTONIO RICO RINCÓN

07 de Diciembre



RENDICIÓN DE CUENTAS 2018

MIGUEL ANTONIO RICO RINCÓN

07 de Diciembre



Prezi

SECRETARÍA DE HACIENDA / INFORME PRESUPUESTAL

INGRESOS	TOTAL APROPIADO	% Participación	INGRESOS POR GESTION	
RECURSOS PROPIOS	21.470.269.907,99			
APROPIACION DESTINACION ESPECIFICA (FONDOS)	2.810.370.124,00			
TOTAL INGRESOS	18.659.899.783,99	100,00		
GASTOS	TOTAL APROPIADO	% Participación	INGRESOS POR GESTION 2018	INGRESOS PROPIOS + INGRESOS POR GESTION
FUNCIONAMIENTO	12.048.972.731,85	64,57	0,00	0,00
INVERSION	4.540.075.588,14	24,33	\$ 44.740.991.824	\$ 49.281.067.412,14
DEUDA	2.070.851.464,00	11,10	0,00	0,00
TOTALES	18.659.899.783,99	100,00	\$ 44.740.991.824	\$ 49.281.067.412,14

DESEMPEÑO FISCAL								
Nombre Municipio	Autofinanciación de los gastos de funcionamiento	Respaldo del servicio de la deuda	Dependencia de las transferencias de la Nación y las Regalías	Generación de recursos propios	Magnitud de la inversión	Capacidad de ahorro	Indicador de desempeño Fiscal 2017	Rango Desempeño Fiscal
Pitalito	49,25	5,30	77,32	84,83	91,37	48,45	73,67	4. Sostenible (>=70 y <80)
Garzon	53,57	4,17	73,76	73,07	88,17	43,04	71,06	4. Sostenible (>=70 y <80)
Acevedo	43,97	3,28	80,65	62,32	94,50	57,31	71,70	4. Sostenible (>=70 y <80)

SECRETARIA DE HACIENDA /

INGRESOS	TOTAL APROPIADO	%
RECURSOS PROPIOS	21.470.269.907,99	
APROPIACION DESTINACION ESPECIFICA (FONDOS)	2.810.370.124,00	
TOTAL INGRESOS	18.659.899.783,99	
GASTOS	TOTAL APROPIADO	%
FUNCIONAMIENTO	12.048.972.731,85	

INGRESOS	TOTAL APROPIADO	% Participación	INGRESOS POR GESTION	
RECURSOS PROPIOS	21.470.269.907,99			
DESTINACION ESPECIFICA (FONDOS)	2.810.370.124,00			
INGRESOS	18.659.899.783,99	100,00		
GASTOS	TOTAL APROPIADO	% Participación	INGRESOS POR GESTION 2018	INGRESOS PROPIOS + INGRESOS POR GESTION
FUNCIONAMIENTO	12.048.972.731,85	64,57	0,00	0,00
INVERSION	4.540.075.588,14	24,33	\$ 44.740.991.824	\$ 49.281.067.412,14
DEUDA	2.070.851.464,00	11,10	0,00	0,00
TOTALES	18.659.899.783,99	100,00	\$ 44.740.991.824	\$ 49.281.067.412,14

DESEMPEÑO FISCAL

Autofinanciación de los gastos de funcionamiento	Respaldo del servicio de la deuda	Dependencia de las transferencias de la Nación y las Regalías	Generación de recursos propios	Magnitud de la inversión	Capacidad de ahorro	Indicador de desempeño Fiscal 2017	Rango Desempeño Fiscal
5	5,30	77,32	84,83	91,37	48,45	73,67	4. Sostenible (>=70 y <80)

INVERSION	4.540.075.588,14	24,33	\$ 44.740.991.824	\$ 49.281.067.412,14
DEUDA	2.070.851.464,00	11,10	0,00	0,00
TOTALES	18.659.899.783,99	100,00	\$ 44.740.991.824	\$ 49.281.067.412,14

DESEMPEÑO FISCAL

Nombre Municipio	Autofinanciación de los gastos de funcionamiento	Respaldo del servicio de la deuda	Dependencia de las transferencias de la Nación y las Regalías	Generación de recursos propios	Magnitud de la inversión	Capacidad de ahorro	Indicador de desempeño Fiscal 2017	Rango Desempeño Fiscal
Pitalito	49,25	5,30	77,32	84,83	91,37	48,45	73,67	4. Sostenible (≥ 70 y < 80)
Garzon	53,57	4,17	73,76	73,07	88,17	43,04	71,06	4. Sostenible (≥ 70 y < 80)
Acevedo	43,97	3,28	80,65	62,32	94,50	57,31	71,70	4. Sostenible (≥ 70 y < 80)

PRIMER LUGAR RANKING DESEMPEÑO INTEGRAL DEPTAL 2017

CUARTO LUGAR RANKING NACIONAL

DATOS GENERALES DEL MPIO				DESEMPEÑO		EFICACIA Cumplimiento PDM		EFICIENCIA		GESTION		DESEMPEÑO 2017	
Año	Categoría año 2017	Nombre Dpto	Nombre de Mpio o corregto	RANKING NAL	RANKING DEPTAL	Eficacia Total 2017	Rango Eficacia Total	Eficiencia Total	Rango Eficiencia Total 2017	Gestión	Rango Gestión	Indice Integral	Rango Indice Integral
2017	4	HUILA	Pitalito	4 ✓	1 ✓	99,77 ✓	Sobresaliente	85,76	Sobresaliente	83,18 ✓	Sobresaliente	91,29 ✓	Sobresaliente
2017	6	HUILA	Garzon	5	2	99,95	Sobresaliente	88,26	Sobresaliente	81,94	Sobresaliente	91,15	Sobresaliente
2017	6	HUILA	Acevedo	56	3	99,87	Sobresaliente	80,80	Sobresaliente	81,12	Sobresaliente	86,71	Sobresaliente
2017	6	HUILA	Suaza	71	5	99,22	Sobresaliente	80,49	Sobresaliente	81,19	Sobresaliente	86,17	Sobresaliente
2017	6	HUILA	Altamira	261	15	99,74	Sobresaliente	68,19	Medio	81,25	Sobresaliente	81,16	Sobresaliente
2017	6	HUILA	Hobo	350	21	90,73	Sobresaliente	63,95	Medio	79,91	Satisfactorio	79,34	Satisfactorio

Cumplimiento del PDM 99.77

HISTORICO DEL RANKING DESEMPEÑO INTEGRAL

Año	Rango	Indice
2017	1	91,29
2016	2	91,15
2015	3	86,71
2014	5	86,17
2013	15	81,16
2012	21	79,34

ASIGNACION DE DESEMPEÑO NUPAL 2016-2017

Indice	Rango	Calificación
91,29	1	Sobresaliente
91,15	2	Sobresaliente
86,71	3	Sobresaliente
86,17	5	Sobresaliente
81,16	15	Medio
79,34	21	Satisfactorio

ASIGNACION CUMPLIMIENTO PDM - 2016 a 2017

Cumplimiento PDM	Rango	Calificación
99,77	1	Sobresaliente
99,95	2	Sobresaliente
99,87	3	Sobresaliente
99,22	5	Sobresaliente
99,74	15	Medio
90,73	21	Satisfactorio

EL MPIO	DESEMPEÑO		EFICACIA Cumplimiento PDM		EFICIE	
	RANKING NAL	RANKING DEPTAL	Eficacia Total 2017	Rango Eficacia Total	Eficiencia Total	
Nombre de Mpio o corregto						
Pitalito	4 	1 	99,77 	Sobresaliente	85,76	S
Garzon	5	2	99,95	Sobresaliente	88,26	S
Acevedo	56	3	99,87	Sobresaliente	80,80	S

GESTION		DESEMPEÑO 2017	
Gestión	Rango Gestión	Indice Integral	Rango Indice Integral
83,18 ✓	Sobresaliente	91,29 ✓	Sobresaliente
81,94	Sobresaliente	91,15	Sobresaliente
81,12	Sobresaliente	86,71	Sobresaliente



HISTORICO DEL RANKING DESEMPEÑO INTEGRAL

EVALUACION DE DESEMPEÑO INTEGRAL	Vigencia	Eficacia	Eficiencia	Requisitos Legales	Capacidad Activa	Fiscal	Gestión	Indice Integral	Posición Nacional	Posición Dptal			
Pitalito	2007	50,47	24,54	53,55	46,65	69,48	58,06	46,66	808	22			
	2008	84,89	66,37	51,55	30,14	72,86	51,50	63,58	506	5			
	2009	58,82	86,24	37,77	86,18	62,37	74,27	64,27	575	21			
	2010	73,59	71,76	87,26	89,97	81,20	85,58	79,55	94	6			
	2011	96,08	80,49	92,74	95,64	73,37	84,50	88,45	7	1			
	2012	96,68	68,29	52,34	98,30	73,20	85,75	75,76	208	18			
	2013	96,54	64,90	95,40	98,21	74,59	86,40	85,82	39	2			
	2014	97,53	66,58	96,80	97,11	75,84	86,48	86,85	20	1			
	2015	90,54	82,70	98,51	92,24	74,98	83,61	88,84	19	2			
	2016	✓	99,72	81,60	94,36	82,00	72,06	77,03	88,18	23	✓	1	✓
	2017	✓	99,77	85,76	96,44	83,18	73,67	92,69	91,29	4	✓	1	✓

ASCENSO EN DESEMPEÑO M/PAL

2016-2017

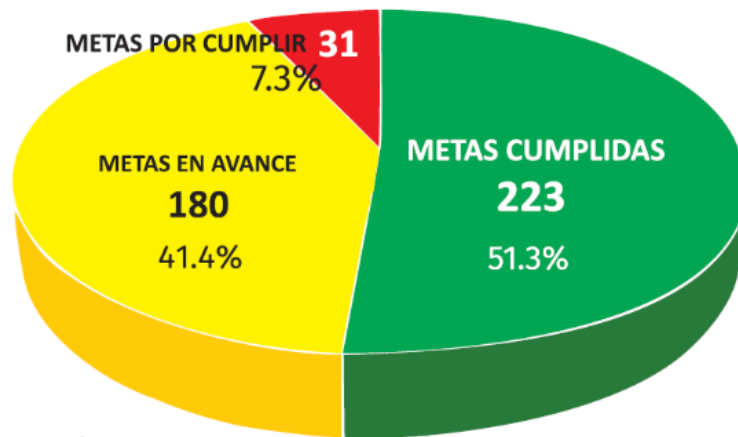
MEDICIÓN DE DESEMPEÑO MUNICIPAL

Año		Puntaje	Posición dentro del grupo G2	Cambio de posición	Promedio grupo de capacidades iniciales
Inicial	2016	49,80	125 / 217	↑ 108 ✓	50,66
Vigencia Actual	2017	61,12	17 / 217		51,34

CUMPLIMIENTO DE METAS PDM

Avance del Plan de Desarrollo con corte a noviembre 30

AVANCE DEL PLAN DE DESARROLLO CON CORTE A NOVIEMBRE 30



**TOTAL 434
METAS PRODUCTO**

■ Cumplidas ■ En avance ■ Por cumplir

SECTOR	NÚMERO DE METAS PRODUCTO	ROJO	AMARILLO	VERDE	AVANCE EFECTIVO	% AVANCE EFECTIVO
EDUCACIÓN	53	0	26	17	53	100%
AMBIENTE	21	0	9	12	21	100%
PREVENCIÓN Y ATENCIÓN DE DESASTRES	10		6	4	10	100%
PROMOCIÓN DEL DESARROLLO	36	DESARROLLO ECONÓMICO 19		9	35	97%
		TICS 17		2		
ATENCIÓN A GRUPOS VULNERABLES	58	6	28	24	52	89%
EQUIPAMIENTO M/UNICIPAL	10	0	7	3	10	100%
DESARROLLO COMUNITARIO	9	2	5	2	7	77%
FORTALECIMIENTO INSTITUCIONAL	28	HACIENDA 16		4	27	93%
		SECR. GRAL 12		8		
JUSTICIA Y SEGURIDAD	25	3	9	13	22	88%
SALUD	79	4	28	47	75	94%
APSB	23	5	3	15	18	78%
DEPORTE Y RECREACIÓN	23	5	14	4	18	70%
CULTURA	19		0	19	19	100%
SERVICIOS PUBLICOS DIFERENTES	8	1	4	3	7	87%
VIVENDA	5	0	3	2	5	100%
AGROPECUARIO	13		0	13	13	100%
TRANSPORTE	24	VIAS 15		4	21	87%
		INTRA 9		6		
TOTAL		31	180	223	413	Promedio 93%

SECTOR	NÚMERO DE METAS PRODUCTO		ROJO	AMARILLO	VERDE	AVANCE EFECTIVO	% AVANCE EFECTIVO
EDUCACIÓN	53		0	26	17	53	100%
AMBIENTE	21		0	9	12	21	100%
PREVENCIÓN Y ATENCIÓN DE DESASTRES	10			6	4	10	100%
PROMOCIÓN DEL DESARROLLO	36	DESARROLLO ECONÓMICO 19		10	9	35	97%
		TICS 17	1	14	2		
ATENCIÓN A GRUPOS VULNERABLES	58		6	28	24	52	89%
EQUIPAMIENTO M/UNICIPAL	10		0	7	3	10	100%
DESARROLLO COMUNITARIO	9		2	5	2	7	77%
FORTALECIMIENTO INSTITUCIONAL	28	HACIENDA 16	1	4	11	27	93%
		SECR. GRAL 12	0	4	8		
JUSTICIA Y SEGURIDAD	25		3	9	13	22	88%
SALUD	79		4	28	47	75	94%
APSB	23		5	3	15	18	78%
DEPORTE Y RECREACIÓN	23		5	14	4	18	70%
CULTURA	19			0	19	19	100%
SERVICIOS PUBLICOS DIFERENTES	8		1	4	3	7	87%
VIVENDA	5		0	3	2	5	100%
AGROPECUARIO	13			0	13	13	100%
TRANSPORTE	24	VIAS 15	2	4	9	21	87%
		INTRA 9	1	2	6		
TOTAL		434	31	180	223	413	Promedio 93%

	19	19	100%
	3	7	87%
	2	5	100%
	13	13	100%
	9	21	87%
	6		
	223	413	Promedio 93%

ACUMULADO CUMPLIMIENTO PDM -2016 A 2017



SECTOR	No. Metas	Cumplidas	Sobre el 50% o más	Por debajo del 50%	% DE AVANCE DEL SECTOR
Agropecuario	14	1	13	0	50%
Desarrollo económico	22	7	14	0	76%
APSB	5	0	5	0	50%
Ambiente	14	0	14	0	50%
Prevención y atención de desastres	8	0	8	0	50%
Educación	34	0	34	0	50%
Salud	72	0	72	0	50%
Cultura	15	1	14	0	53%
Deporte	21	1	20	0	53%
Vivienda	2	1	0	1	53%
fortalecimiento inst.	15	0	15	0	50%
Otros serv.Públicos	4	0	4	0	50%
Transporte	10	1	9	0	53%
equipamiento	1	0	1	0	50%
Desarrollo comunitario	5	0	6	0	53%
Población Vulnerable	32	1	31	0	52%
Justicia seguridad y convivencia	15	3	12	0	55%
centros de reclusión	1	0	1	0	50%
TOTAL	290'	16	273	1	PROMEDIO 52%

PROYECTOS GESTIONADOS

Proyectos radicados en OCAD,S Municipal, Departamental, Paz y Cormagdalena

- **Cantidad: 09**
- **Valor: \$ 36.048.955.325**

Proyectos radicados a nivel Departamental y Nacional.

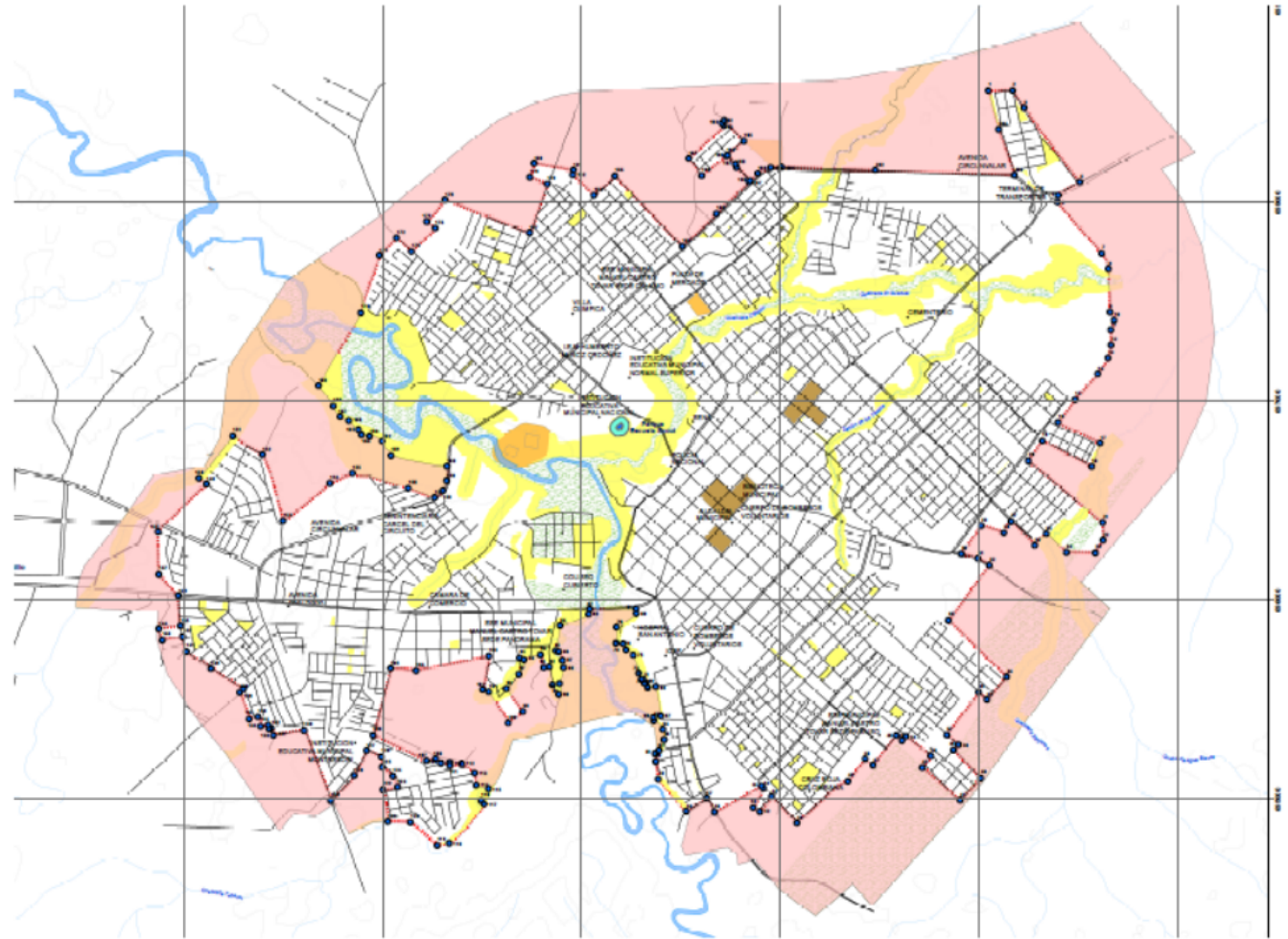
- **Cantidad: 21**
- **Valor: \$ 132.893.634.117**

Total

\$168.942.589.442

LIMITE PERIMETRAL URBANO POT

Está en proceso de ajuste.
En el año 2019 pasará al
Concejo Municipal para
estudio, análisis, debate y
aprobación.



ESTRUCTURA DEL PLAN DE DESARROLLO 2016-2019

AJUNTADO MEDIANTE ACUERDO MUNICIPAL No 014 DE 2017.

- 4 Ejes Estratégicos:
 - Planillo prioriza lo ambiental.
 - Planillo social, equitativo con calidad.
 - Planillo sostenible y competitivo.
 - Planillo bien gobernado y participativo.

- 4 Dimensiones:
 - Dimensión Ambiental
 - Dimensión Económica
 - Dimensión Social
 - Dimensión Institucional

20 PROGRAMAS

17 METAS DE RESULTADO

SECTOR VIAS

- MEJORAMIENTO DE VÍAS Terciarias mediante el uso de Placa Huella en Municipios del Depto del Huila - OCAD PAZ

INVERSIÓN: \$ 5.352.021.053
ALCALDÍA DE PITALITO: \$ 300.000.000
OCAD PAZ: \$ 5.052.021.053
DISTANCIA: 4,222 KM

BENEFICIARIOS: Población laboyana rural.

- MEJORAMIENTO DE VÍAS Terciarias mediante el uso de Placa Huella Municipio Pitalito - OCAD Municipal / (Contratada)

INVERSIÓN: \$ 724.147.772
ALCALDÍA DE PITALITO: \$ 724.147.772
DISTANCIA: 0.5 KM

BENEFICIARIOS: Población laboyana rural en acuerdo con el Comité Municipal de Cafeteros.



- MEJORAMIENTO DE VÍAS Terciarias en La Plata, Gigante y Pitalito (Bruselas - Bombonal). En revisión OCAD Regional.

INVERSIÓN: \$ 1.350.000.000
ALCALDÍA DE PITALITO: \$ 200.000.000
OCAD REGIONAL: \$ 1.150.000.000
DISTANCIA: 1 KM

BENEFICIARIOS: Población rural Cgto Bruselas, Vía Bruselas Bombonal.

- MEJORAMIENTO DE VÍAS Terciarias para La Paz - En revisión OCAD PAZ

INVERSIÓN: \$ 4.051.002.613
DISTANCIA: 2,340 KM

BENEFICIARIOS: Población laboyana.

INVERSIÓN TOTAL
PLACA HUELLA: \$ 21.687.796.556
DISTANCIA: 17,26 KM

SECTOR VIAS



- **ADQUISICIÓN DE MAQUINARIA PESADA**
(en Proceso de Contratación)

INVERSIÓN: \$ 3.948.394.294

- **MEJORAMIENTO DE VÍAS TERCARIAS MEDIANTE EL USO DE PLACA HUELLA EN MUNICIPIOS DEL SUR DEL DEPTO DEL HUILA.** En ejecución, porcentaje de avance de 22% - OCAD REGIONAL.

INVERSIÓN: \$ 10.210.625.118
ALCALDÍA DE PITALITO: \$ 4.000.000.000
OCAD REGIONAL: \$ 6.210.625.118
DISTANCIA: 9.2 KM

BENEFICIARIOS: Los 8 corregimientos del Municipio de Pitalito.

- **CONSTRUCCIÓN DE PAVIMENTO RÍGIDO - VÍA TECNOPARQUE YAMBORO** (en ejecución - Avance 28%)

INVERSIÓN: \$ 16.962.652.463
GOBERNACIÓN DE HUILA: \$ 13.962.652.463
ALCALDÍA DE PITALITO: \$ 3.000.000.000
DISTANCIA: 5.8 KILÓMETROS

BENEFICIARIOS: aprendices e instructores TecnoParque Yamboró, Residentes en veredas de los corregimientos de Chillurco y Regueros.

- **MEJORAMIENTO DE VÍAS URBANAS Y RURALES**

INVERSIÓN: \$ 780.000.000
ALCALDÍA DE PITALITO: \$ 780.000.000

BENEFICIARIOS: Población laboyana.

- **REHABILITACIÓN Y PARCHEO DE LA MALLA VIAL CALLE 10, CALLE 1, Y AVENIDA DEL ESTUDIANTE.**

INVERSIÓN: \$ 438.132.716
ALCALDÍA DE PITALITO: \$ 438.132.716
DISTANCIA: 19.026.6 m2

BENEFICIARIOS: Población laboyana.

SECTOR AGUA POTABLE Y SANEAMIENTO BASICO



ALCANTARILLADO SANITARIO

TOTAL INVERSIÓN: \$ 12.522.452.640
SUBSIDIOS: \$ 401.061.342
Beneficiarios: Población de estratos 1 (10.411), estrato 2 (6.771)
y estrato 3 (5.229) = TOTAL 22.411 Usuarios.

• PLAN MAESTRO DE ALCANTARILLADO FASE 1

INVERSIÓN	\$ 9.440.000.000
ALCALDÍA PITALITO - PDA:	\$ 3.720.000.000
GOBERNACIÓN - PDA:	\$ 3.720.000.000
CAM - PDA:	\$ 2.000.000.000

BENEFICIARIOS: 103.200 habitantes del municipio de Pitalito.

• OPTIMIZACIÓN ALCANTARILLADO BARRIO MADELENA

INVERSIÓN	\$ 1.248.397.295
GOBERNACIÓN:	\$ 1.248.397.295

BENEFICIARIOS: 1.500 Habitantes del barrio Madelena.

• ALCANTARILLADO URBANIZACIÓN EL TESORO

INVERSIÓN:	\$ 1.433.000.000
GOBERNACIÓN:	\$ 1.433.000.000

ALCANTARILLADO PLUVIAL

• CONSTRUCCIÓN DE COLECTOR AGUAS LLUVIAS 1217.22 ML

INVERSIÓN ALCALDIA	\$ 718.925.780
--------------------	----------------

BENEFICIARIOS: Habitantes De Los Barrios San Miguel, Laureles, Bugambiles, Americas, Acacias, Simon Bolivar.

ALUMBRADO PUBLICO ZONA URBANA Y RURAL

• REPARACIÓN DE LUMINARIAS TOTAL 2.630

INVERSIÓN	\$ 709.869.419
ALCALDÍA PITALITO:	\$ 680.408.705
EMPITALITO	\$ 29.460.714

BENEFICIARIOS: Habitantes De Las Comunas 1(604), Comuna 2(916), Comuna 3 (466), Comuna 4 (496), y Centros Poblados (148).

SECTOR AGUA POTABLE Y SANEAMIENTO BASICO

ACUEDUCTO

TOTAL INVERSIÓN: \$ 8.993.564.335
SUBSIDIOS: \$ 492.564.335
Beneficiarios: Población de estratos 1 (10.868), estrato 2 (6.958) y estrato 3 (5.263) = TOTAL 23.089 Usuarios.

- PLAN MAESTRO DE ACUEDUCTO FASE 2- En contratación en FINDETER)

INVERSIÓN \$ 1.450.000.000
ALCALDIA PITALITO - GOVERN - PDA \$ 1.450.000.000

BENEFICIARIOS: 103.200 habitantes del municipio de Pitalito

- PLAN MAESTRO DE ACUEDUCTO FASE 3

INVERSIÓN: \$ 7.051.000.000
ALCALDÍA PITALITO: \$ 249.000.000
GOBERNACIÓN - REGALIAS DTAS: \$ 6.802.000.000

BENEFICIARIOS: 103.200 habitantes del municipio de Pitalito

ASEO URBANO

SUBSIDIOS: \$ 359.823.764
ALCALDÍA PITALITO: \$ 359.823.764
EMPITALITO \$ 4.169.780.236
TONELADAS DISPUESTAS 16.000

Beneficiarios: Población de estratos 1 (9.834), estrato 2 (6.590) y estrato 3 (5.181) = TOTAL 21.605 Usuarios.

ASEO RURAL

- RECOLECCIÓN DE RESIDUOS INSERVIBLES

INVERSIÓN ALCALDIA \$ 414.780.344
RECOLECCIÓN DE RESIDUOS 907.19 TONELADAS

Beneficiarios: Habitantes Cgts La Laguna, Guacacallo, Criollo, Chillurco, Palmarito, Regueros, Charguayaco.



CUMPLIMIENTO DE METAS

SECTOR SALUD



- **GESTIÓN DE LA SALUD PÚBLICA**

INVERSIÓN: \$ 360.666.667

SGP SALUD: \$ 360.666.667

BENEFICIARIOS: Población urbana y rural.

- **SEMANA DE LA SALUD (ARTE Y CULTURA POR UNA RURALIDAD SALUDABLE)**

INVERSIÓN: \$ 100.000.000

SGP SALUD: \$ 100.000.000

BENEFICIARIOS: Población de zona Urbana y Corregimientos de Bruselas, Charguayaco, Chillurco y Guacacallo.

- **CONTINUIDAD DEL RÉGIMEN SUBSIDIADO**

INVERSIÓN: \$ 70.298.636.247

SGP SALUD: \$ 70.298.636.247

BENEFICIARIOS: 99.167 Personas afiliadas al Régimen Subsidiado.

- **CONMEMORACIÓN SEMANA DE LA SEGURIDAD Y SALUD EN EL TRABAJO**

INVERSIÓN: \$ 25.000.000

SGP SALUD: \$ 25.000.000

BENEFICIARIOS: 60 Empresas públicas, privadas y mixtas vinculadas.

SECTOR SALUD



- **TODOS SALVAMOS VIDAS, ÚNETE A LA RED COMUNITARIA!**

INVERSIÓN: \$ 78.000.000

ALCALDÍA DE PITALITO: \$ 78.000.000

BENEFICIARIOS: Población Urbana y Rural.

- **POBLACIÓN CON DISCAPACIDAD (ESTRATEGIA RBC, CAFÉ SUPER ESPECIAL, CINE PARA TODOS)**

INVERSIÓN: \$ 36.000.000

SGP SALUD: \$ 36.000.000

BENEFICIARIOS: Población en condición de discapacidad.

- **ESTUDIO DE CONSUMO DE SUSTANCIAS PSICOACTIVAS - SPA**

INVERSIÓN: \$ 30.000.000

SGP SALUD: \$ 30.000.000

BENEFICIARIOS: Población Urbana y Rural.

- **PRENDE LA FIESTA SIN POLVORA**

INVERSIÓN: \$ 130.000.000

SGP SALUD: \$ 130.000.000

BENEFICIARIOS: Población Urbana y Rural.

- **AUDITORIA AL RÉGIMEN SUBSIDIADO**

INVERSIÓN: \$ 200.000.000

MUNICIPIO: \$ 200.000.000

BENEFICIARIOS: Población Afiliada al Regimen Subsidiado.

SECTOR GRUPOS VULNERABLES

- FUNCIONAMIENTO DEL CENTRO REGIONAL DE ATENCIÓN A VÍCTIMAS.

INVERSIÓN: \$ 97.200.000
ALCALDÍA DE PITALITO \$ 97.200.000
BENEFICIARIOS: 4,542 Personas atendidas



- APOYO A LA CREACIÓN Y FORTALECIMIENTO DE 49 UNID. PRODUCTIVAS PARA POBLACIÓN VÍCTIMA DEL CONFLICTO ARMADO X VALOR APROX. 4 MILLONES PARA CADA UNIDAD PRODUCTIVA - CONV. INTERADMINISTRATIVO 1498 / 2018

INVERSIÓN: \$ 250.000.000
ALCALDÍA DE PITALITO \$ 50.000.000
GOBERNACIÓN / UNIDAD \$ 200.000.000
NACIONAL DE VÍCTIMAS
BENEFICIARIOS: 49 familias

SECTOR GRUPOS VULNERABLES

- SE GARANTIZÓ EDUCACIÓN INICIAL A 430 NIÑOS Y NIÑAS DE PRIMERA INFANCIA EN CONDICIONES DE VULNERABILIDAD EN LAS MODALIDADES DEL I.C.B.F. - CONVENIO NO. 003 DEL 2018.

INVERSIÓN: \$ 330.000.000
ALCALDÍA DE PITALITO \$ 330.000.000
BENEFICIARIOS: 430 niños y niñas



- OPERATIVIDAD DEL PROGRAMA JÓVENES EN ACCIÓN MEDIANTE EL PAGO DE TALENTO HUMANO Y LOGÍSTICA.

INVERSIÓN: \$ 32.600.000
ALCALDÍA DE PITALITO \$ 32.600.000
BENEFICIARIOS: 1.200 jóvenes aprox.

SECTOR GRUPOS VULNERABLES



- MEDIANTE CONVENIOS NOS. 059 Y 060 DE 2018 SE APOYÓ A LOS CENTROS DE PROTECCIÓN AL ADULTO MAYOR SAN JOSÉ DE PITALITO Y SANTA TERESA DE BRUSELAS.

INVERSIÓN: \$ 130.000.000
ALCALDÍA DE PITALITO \$ 130.000.000
BENEFICIARIOS: 75 Adultos mayores

- FUNCIONAMIENTO DEL CENTRO DE DÍA LA ORQUÍDEA- ATENCIÓN INTEGRAL (PSICOSOCIAL, NUTRICIONAL, LÚDICA RECREATIVA-PROYECTO PRODUCTIVOS) - CONTRATO NO. 01 Y 03

INVERSIÓN: \$ 867.082.009
ALCALDÍA DE PITALITO \$ 867.082.009
BENEFICIARIOS: 800 Adultos Mayores



SECTOR DEPORTE

- 15 ESCUELAS DE FORMACIÓN DEPORTIVA

INVERSIÓN: \$ 198.200.000
ALCALDÍA DE PITALITO \$ 178.200.000
INDER HUILA \$ 20.000.000
BENEFICIARIOS: 1.850 niños, niñas y adolescentes
DESTACADOS: Marcha, futbol, ciclismo, patinaje

- EVENTOS DEPORTIVOS Y RECREATIVOS, CAMPEONATO NACIONAL DE MARCHA, TRAVESÍA DEL BICENTENARIO EN BICICLETA, APOYO A FARAONES.

INVERSIÓN: \$ 170.000.000
ALCALDÍA DE PITALITO \$ 170.000.000
BENEFICIARIOS: 7.000 Personas aproximadamente.



- RUTA DE LA MUJER

INVERSIÓN: \$ 12.800.000
Recursos gestionados \$ 12.800.000
BENEFICIARIOS: 3.000 mujeres aprox.

- PARQUE BIOSALUDABLE BARRIO VENECIA COMUNA DOS Y TORRES VIP BARRIO LARA BONILLA COMUNA UNO.

INVERSIÓN: \$ 660.000.000
ALCALDÍA DE PITALITO - PREDIOS \$ 200.000.000
GOBERNACIÓN: \$ 460.000.000
BENEFICIARIOS: Habitantes Comuna Uno y Dos del Municipio de Pitalito.



SECTOR CULTURA

- **EVENTOS CULTURALES EN EL MARCO DE LA CELEBRACIÓN DEL BICENTENARIO DE PITALITO:** San Pedro, Festival Cultural, Festival latinoamericano de folclor

INVERSIÓN: \$ 1.410.844.408
ALCALDÍA DE PITALITO \$ 1.016.298.150
Recursos Gestionados \$ 394.546.258
BENEFICIARIOS 25.000 Personas Aproximadamente.

- **APOYO A ORGANIZACIONES CULTURALES**

INVERSIÓN: \$ 161.160.000
ALCALDÍA DE PITALITO \$ 161.160.000
BENEFICIARIOS: 6 Organiza. Culturales

- **10 ESCUELAS DE FORMACIÓN ARTÍSTICA EN DANZA, MÚSICA Y TEATRO**

INVERSIÓN: \$ 106.380.000
ALCALDÍA DE PITALITO \$ 106.380.000
BENEFICIARIOS: 900 niños y jóvenes



- **PROYECTOS CULTURALES DE BICENTENARIO.** Historia de Pitalito, Monumento del Bicentenario (en ejecución), Laboyanos de talla mundial, orquesta sinfónica.

INVERSIÓN: \$ 633.400.000
ALCALDÍA DE PITALITO \$ 588.400.000
Recursos Gestionados \$ 45.000.000
BENEFICIARIOS: Toda la población Laboyana

SECTOR JUSTICIA

- UN OBSERVATORIO DEL DELITO EN FUNCIONAMIENTO, (RECOLECCIÓN, SISTEMATIZACIÓN Y GENERACIÓN DE INFORMES) RESPECTO A LAS CONDUCTAS DELICTIVAS PERPETRADAS EN EL MUNICIPIO.

INVERSIÓN: \$ 31.800.000

ALCALDÍA DE PITALITO \$ 31.800.000

BENEFICIARIOS: Población laboyana

- CREACIÓN DEL COMITÉ DE LIBERTAD RELIGIOSA Y DE CONCIENCIA EN EL MUNICIPIO DE PITALITO, REGULADO MEDIANTE EL DECRETO NO 496 DEL 30 DE NOVIEMBRE DE 2017 Y ACTIVIDAD DIA DE LA BIBLIA.

INVERSIÓN: \$ 10.000.000

ALCALDÍA DE PITALITO \$ 10.000.000

BENEFICIARIOS: Población laboyana

- SE PUSO EN FUNCIONAMIENTO EL COSO MUNICIPAL Y DONDE SE BRINDAN LOS SERVICIOS PROFESIONALES DE VETERINARIA A LOS ANIMALES.

INVERSIÓN: \$ 75.800.000

ALCALDÍA DE PITALITO \$ 75.800.000

BENEFICIARIOS: 232 animales semovientes, caninos y felinos



- CONTROL, RECUPERACIÓN Y MANTENIMIENTO DEL ESPACIO PÚBLICO EN EL MUNICIPIO DE PITALITO.

INVERSIÓN: \$ 269.142.833

ALCALDÍA DE PITALITO \$ 269.142.833

BENEFICIARIOS: Población urbana del Municipio

- APOYÓ A LA FUERZA PÚBLICA CON EL SERVICIO DE ARRENDAMIENTO PARA EL FUNCIONAMIENTO DE LA CASA GAULA, SUMINISTRO DE COMBUSTIBLE Y DE ALIMENTACIÓN.

INVERSIÓN: \$ 97.000.000

ALCALDÍA DE PITALITO \$ 97.000.000

BENEFICIARIOS: Población laboyana

SECTOR AMBIENTE Y GESTIÓN DEL RIESGO

- **INSTALACIÓN DE 58 SISTEMAS SÉPTICOS INTEGRADOS PARA EL TRATAMIENTO DE AGUAS RESIDUALES PARA DESCONTAMINACIÓN DE LA CUENCA DEL RIO GUARAPAS.**

INVERSIÓN: \$ 250.000.000

LEY 99 - RIVEREÑOS: \$ 250.000.000

BENEFICIARIOS: Toda la población Laboyana

- **DONACIÓN DE VEHÍCULO TIPO CAMIONETA A LA CRUZ ROJA COLOMBIANA GRUPO DE APOYO PITALITO**

INVERSIÓN: \$ 90.095.739

ALCALDÍA DE PITALITO: \$ 90.095.739

BENEFICIARIOS: Cruz Roja Colombiana grupo de apoyo.



- **ADQUISICIÓN DE PREDIOS PARA LA CONSERVACIÓN DE ECOSISTEMAS ESTRATÉGICOS**

INVERSIÓN : \$ 279.700.000

LEY 99 - RIVEREÑOS: \$ 279.700.000

BENEFICIARIOS: la población del municipio de Pitalito.

- **CONSTRUCCIÓN DE 135 HORNILLAS ECO EFICIENTES.**

INVERSIÓN: \$ 188.995.950

SGP: \$ 132.997.150

GOBERNACIÓN DEL HUILA: \$ 55.998.800

BENEFICIARIOS: 135 familias del sector rural.



SECTOR DESARROLLO ECONÓMICO



- **FERIA ARTESANAL**

INVERSIÓN:	\$ 10.000.000
ALCALDÍA PITALITO:	\$ 7.000.000
CÁMARA DE COMERCIO	\$ 3.000.000

BENEFICIARIOS: Sector Artesanal, expositores de denominación de origen, población laboyana; registrando 30 mil visitantes aprox.

- **FERIA EQUINA GRADO A - (Calendada y juzgada por FEDEQUINAS)**

INVERSIÓN:	\$ 410.000.000
ALCALDÍA PITALITO:	\$ 250.000.000
GOBERNACIÓN:	\$ 60.000.000
ASOCALA:	\$ 100.000.000

BENEFICIARIOS: Toda la población laboyana; registrando 12 mil visitantes aprox.

- **FERIA GANADERA GRADO B - (Calendada y calificada por ASOCEBÚ)**

INVERSIÓN:	\$ 115.192.160
ALCALDÍA PITALITO:	\$ 36.906.160
GOBERNACIÓN	\$ 40.000.000
SURAGAN:	\$ 28.286.000
SENA:	\$ 10.000.000

BENEFICIARIOS: 33 expositores, empresarios ganaderos, población laboyana; registrando 4 mil visitantes aprox.

- **FERIA DE LAS ORQUIDEAS**

INVERSIÓN:	\$ 30.000.000
ALCALDÍA PITALITO:	\$ 10.000.000
GOBERNACIÓN:	\$ 20.000.000

BENEFICIARIOS: Toda la población laboyana.

- **APOYO FINANCIERO PARA MICROEMPRESARIOS DEL SECTOR ARTESANAL - POBLACIÓN VULNERABLE A TRAVÉS DE LA BANCA OFICIAL Y COOPERATIVA DE PITALITO.**

INVERSIÓN:	\$ 25.000.000
ALCALDÍA PITALITO:	\$ 25.000.000

BENEFICIARIOS: Artesanos - Población Vulnerable

SECTOR DESARROLLO ECONÓMICO

- FERIA ARTESANAL

INVERSIÓN:	\$ 10.000.000
ALCALDÍA PITALITO:	\$ 7.000.000
CÁMARA DE COMERCIO	\$ 3.000.000

BENEFICIARIOS: Sector Artesanal, expositores de denominación de origen, población laboyana; registrando 30 mil visitantes aprox.

- FERIA EQUINA GRADO A - (Calendada y juzgada por FEDEQUINAS)

INVERSIÓN:	\$ 410.000.000
ALCALDÍA PITALITO:	\$ 250.000.000
GOBERNACIÓN:	\$ 60.000.000
ASOCALA:	\$ 100.000.000

BENEFICIARIOS: Toda la población laboyana; registrando 12 mil visitantes aprox.

- FERIA GANADERA GRADO B - (Calendada y calificada por ASOCEBÚ)

INVERSIÓN:	\$ 115.192.160
ALCALDÍA PITALITO:	\$ 36.906.160
GOBERNACIÓN	\$ 40.000.000
SURAGAN:	\$ 28.286.000
SENA:	\$ 10.000.000

BENEFICIARIOS: 33 expositores, empresarios ganaderos, población laboyana; registrando 4 mil visitantes aprox.

- FERIA DE LAS ORQUIDEAS

INVERSIÓN:	\$ 30.000.000
ALCALDÍA PITALITO:	\$ 10.000.000
GOBERNACIÓN:	\$ 20.000.000

BENEFICIARIOS: Toda la población laboyana.



- APOYO FINANCIERO PARA MICROEMPRESARIOS DEL SECTOR ARTESANAL - POBLACIÓN VULNERABLE A TRAVÉS DE LA BANCA OFICIAL Y COOPERATIVA DE PITALITO.

INVERSIÓN:	\$ 25.000.000
ALCALDÍA PITALITO:	\$ 25.000.000
BENEFICIARIOS:	Artesanos - Población Vulnerable

SECTOR DESARROLLO ECONÓMICO



- IMPLEMENTACIÓN DE UN PROGRAMA DE GENERACIÓN DE EMPLEO CON ENFOQUE DIFERENCIAL A POBLACIÓN VÍCTIMA DEL CONFLICTO

INVERSIÓN: \$ 15.000.000
ALCALDÍA PITALITO: \$ 13.500.000
CÁMARA DE COMERCIO: \$ 1.500.000
SENA Proceso de formación
BENEFICIARIOS: 16 filias victimas conflicto

- ALQUILER DE STAND EN LA FERIA EXPOSUR PARA LOS DIFERENTES GRUPOS ASOCIATIVOS DEL MUNICIPIO.

INVERSIÓN: \$ 20.000.000
ALCALDÍA DE PITALITO \$ 20.000.000
BENEFICIARIOS: 12 grupos asociativos

- EXTENSIÓN RURAL CALIFICADA POR LÍNEAS PRODUCTIVAS A 500 PRODUCTORES AGROPECUARIOS
INVERSIÓN: \$ 231.000.000
ALCALDÍA PITALITO: \$ 231.000.000
BENEFICIARIOS: 650 productores con asistencia y extensión rural
- APOYO A 200 UNIDADES PRODUCTIVAS “PROGRAMA MI NEGOCIO”, GESTIONADO ANTE EL DPS.
INVERSIÓN: \$ 420.000.000
ALCALDÍA DE PITALITO \$ 20.000.000
DPS: \$ 400.000.000
BENEFICIARIOS: 200 Personas - Unidades productiva



SECTOR TURISMO



- APOYO AL PROGRAMA TURISMO ATRACTIVO EN UN TERRITORIO IDEAL - Conformación Consejo Municipal de Turismo / Instalación museo Arte vial, participación en feria turística de Anato, identificación e inclusión de Oferta turística dentro de Ruta Nal. de Turismo y POT.

BENEFICIARIOS: Toda la población laboyaba

SECTOR TIC'S

- **INSTALACIÓN DE ZONA WIFI EN ÁERA RURAL**

INVERSION: \$ 150.000.000

MINTIC: \$ 150.000.000

BENEFICIARIOS: Población casco urbano Cgto Bruselas.



- **SE REALIZO LA PRIMERA SEMANA VIVE MAKER**

INVERSION: \$ 20.000.000

MINTIC: \$ 15.000.000

ALCALDIA PITALITO: \$ 5.000.000

BENEFICIARIOS: Población Estudiantil. Madres Cabeza De Hogar, Universitarios y Comunidad En General.

- **FORTALECIMIENTO A EMPRENDEDORES DIGITALES, PROMOVRIENDO LA ACREDITACION INTERNACIONAL EN VIDEOJUEGOS, ANIACION EN 2D Y 3D**

INVERSION: \$ 1.003.336.800

GOBERNACION DEL HUILA: \$ 727.336.800

ALCALDIA PITALITO: \$ 80.000.000

OTROS MUNICIPIOS: \$ 196.000.000

BENEFICIARIOS: 100 Grupos de emprendedores digitales

SECTOR EDUCACIÓN

- IMPLEMENTAR 1 PROGRAMA ANUAL PARA EJECUTAR LOS RECURSOS DE ADMINISTRACIÓN DEL SERVICIO EDUCATIVO.

INVERSIÓN: \$ 66.000.000

SGP EDUCACIÓN: \$ 66.000.000

BENEFICIARIOS: Docentes, directivos docentes y administrativos de las Instituciones Educativas y de la Secretaría de Educación Municipal.



- APOYAR 16 IEM FINANCIERAMENTE PARA LA EJECUCIÓN DE LOS PLANES DE MEJORAMIENTO INSTITUCIONAL, SEGÚN RESULTADOS ÍNDICE SINTÉTICO DE LA CALIDAD EN LA EDUCACIÓN POR AÑO.

INVERSIÓN: \$ 240.000.000

ALCALDÍA PITALITO: \$ 240.000.000

BENEFICIARIOS: Todos los niños y niñas de las Instituciones Educativas.

- SUMINISTRO DE 9.400 KIT ESCOLARES PARA LOS NIÑOS Y NIÑAS DE LOS GRADOS PREESCOLAR Y PRIMARIA DE LA ZONA URBANA Y RURAL MATRICULADOS EN LAS I.E.M. OFICIALES (EN PROCESO CONTRACTUAL).

INVERSIÓN: \$ 124.753.800

ALCALDÍA PITALITO: \$ 124.753.800

BENEFICIARIOS: 2.000 niños y niñas de Preescolar, 7.400 niños y niñas de Primaria.

- GARANTIZAR EL FORTALECIMIENTO DE LAS 16 IE CON RECURSOS DE GRATUIDAD PARA LA EDUCACIÓN POR AÑO.

INVERSIÓN: \$ 2.018.062.343

SGP EDUCACIÓN: \$ 2.018.062.343

BENEFICIARIOS: Todos los niños y niñas de las Instituciones Educativas.

SECTOR EDUCACIÓN

- SERVICIO DE TRANSPORTE ESCOLAR A 42 NIÑOS CON NECESIDADES EDUCATIVAS ESPECIALES NEE DE LA SEDE EL LIBERTADOR DE LA IE WINNIPEG, DURANTE 45 DÍAS CALENDARIO ESCOLAR - CONTRATO MC 053 DE 2018.

INVERSIÓN: \$ 24.097.500

ALCALDÍA PITALITO: \$ 24.097.500

BENEFICIARIOS: 42 niños con necesidades especiales.

- APOYAR 10 EXPERIENCIAS SIGNIFICATIVAS DE LAS INSTITUCIONES EDUCATIVAS MUNICIPALES, PREVIO AVAL DE LA SECRETARIA DE EDUCACIÓN MUNICIPAL Y REGISTRADAS EN LA PLATAFORMA COLOMBIA – APRENDE

INVERSIÓN: \$ 58.000.000

ALCALDÍA PITALITO: \$ 58.000.000

BENEFICIARIOS: 8 Instituciones Educativas Municipales con el apoyo de 13 experiencias significativas.

- SUMINISTRO DE 12.595 COMPLEMENTOS ALIMENTICIOS PARA LA ZONA URBANA Y RURAL - CONTRATO 298 DE 2018.

INVERSIÓN: \$ 2.747.981.018

ALCALDÍA PITALITO: \$ 300.000.000

MIN EDUCACIONAL: \$ 1.755.449.269

SGP EDUCACION: \$ 691.531.748

4.570 complementos alimenticios zona urbana - 8.025 almuerzos zona rural, total: 12.595 / Raciones entregadas 1.074.824.

BENEFICIARIOS: población estudiantil zona urbana y rural

- INVERSIÓN INFRAESTRUCTURA EDUCATIVA (en ejecución)

ALCALDÍA PITALITO: \$ 3.996.954.494

FFIE: \$ 5.694.933.909

UTRAHUILCA: \$ 150.953.229

SGP: \$ 1.588.530.662

BENEFICIARIOS: las IEM de Charguayaco, Bruselas, Chillurco, Regueros, Criollo, Guacacayo, La Laguna, Palmarito, Comuna Uno, Dos y Tres del Municipio de Pitalito.

SECTOR VIVIENDA

- PROYECTO DE VIVIENDA DE INTERÉS SOCIAL RURAL DENOMINADO “VIVIENDA NUEVA GRUPOS ASOCIATIVOS”

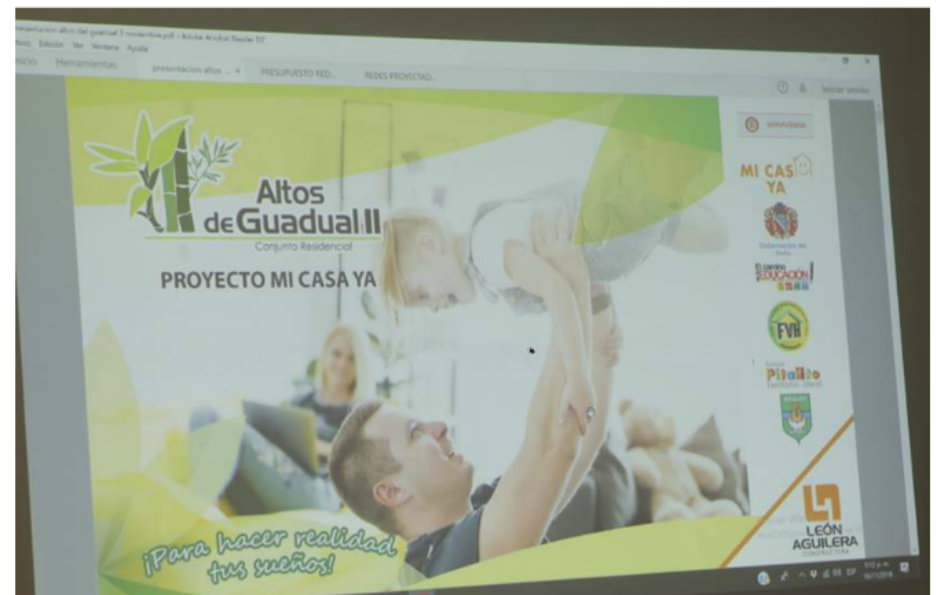
INVERSIÓN	\$ 973.123.996
GOBERNACIÓN DEL HUILA	\$ 768.767.965
ALCALDÍA PITALITO	\$ 204.356.031
BENEFICIARIOS: 52 hogares	

- MEJORAMIENTOS DE VIVIENDA EN ZONA URBANA DEL MUNICIPIO (FONVIHUILA).

INVERSIÓN	\$ 255.177.996
GOBERNACIÓN DEL HUILA	\$ 244.457.717
ALCALDÍA PITALITO	\$ 10.720.279
BENEFICIARIOS: 54 hogares	

- PROYECTO DE VIVIENDA DE INTERÉS SOCIAL RURAL DENOMINADO SANEAMIENTOS GRUPOS ASOCIATIVOS.

INVERSIÓN	\$ 698.653.164
BANCO AGRARIO	\$ 554.936.000
ALCALDÍA PITALITO	\$ 143.717.164
BENEFICIARIOS: 56 hogares	



- MEJORAMIENTOS DE 166 VIVIENDAS, EN ZONA RURAL Y URBANA DEL MUNICIPIO DE PITALITO.

INVERSIÓN	\$ 299.000.000
ALCALDÍA PITALITO	\$ 299.000.000
BENEFICIARIOS: 166 hogares	

SECTOR FORTALECIMIENTO INSTITUCIONAL



- CONSTRUCCIÓN DEL CENTRO INTEGRADO DE SERVICIOS CIS - TRÁMITES LOCALES, REGIONAL Y NACIONAL CON ATENCIÓN PERSONALIZADA MEDIANTE EL USO DE TIC.

INVERSION: \$ 3.000.000.000
DNP INCLUIDA INTERVENTORIA: \$ 1.800.000.000
ALCALDÍA PITALITO: \$ 1.200.000.000
LOCAL DE 382 M2

BENEFICIARIOS: Toda la población laboyana.

- DOTACIÓN DEL PALACIO MUNICIPAL (ADQUISICIÓN DE MUEBLES Y EQUIPOS)

INVERSIÓN: \$ 135.515.300
ALCALDÍA PITALITO: \$ 135.515.300

BENEFICIARIOS: Personal que labora en las instalaciones de la Administración municipal

- FORTALECIMIENTO Y ACTUALIZACIÓN DEL PORTAL DE ATENCIÓN AL CIUDADANO – PLATAFORMA SUIT – PÁGINA WEB MUNICIPAL (SE ENCUENTRAN INSCRITOS, AUTORIZADOS Y HABILITADOS 99 TRÁMITES DE LA ENTIDAD).

INVERSIÓN: \$ 9.000.000
ALCALDÍA PITALITO: \$ 9.000.000

BENEFICIARIOS: Toda la población laboyana.

- AUMENTO DE LA PLATAFORMA DE SERVICIOS PARA MEJORAR GOBIERNO EN LÍNEA.

INVERSIÓN: \$ 41.402.983
ALCALDÍA PITALITO: \$ 41.402.983

BENEFICIARIOS: Toda la población laboyana.

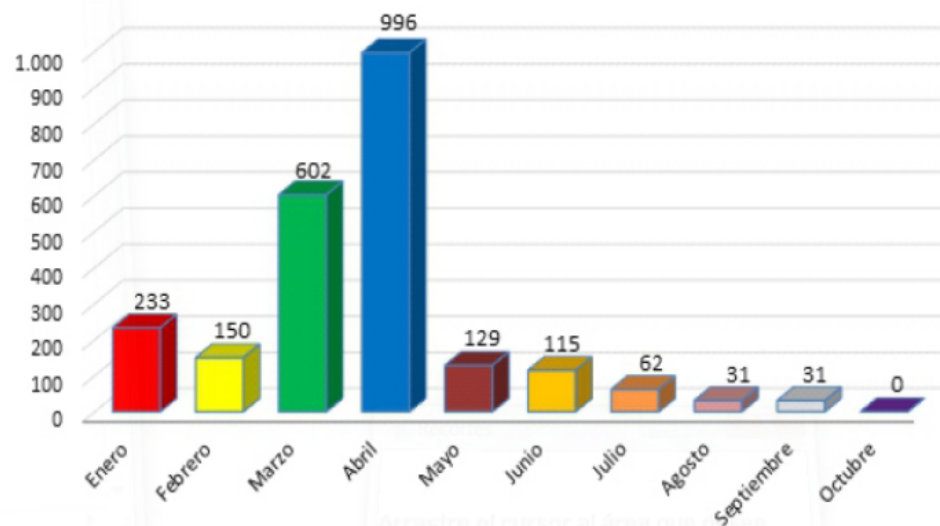
- DESARROLLO DE APLICATIVO PARA CONSULTA DE LAS LICENCIAS EXPEDIDAS POR LA SECRETARÍA DE PLANEACIÓN Y DESARROLLO DEL BOTÓN PSE PARA PAGOS EN LINEA.

SECTOR FORTALECIMIENTO INSTITUCIONAL

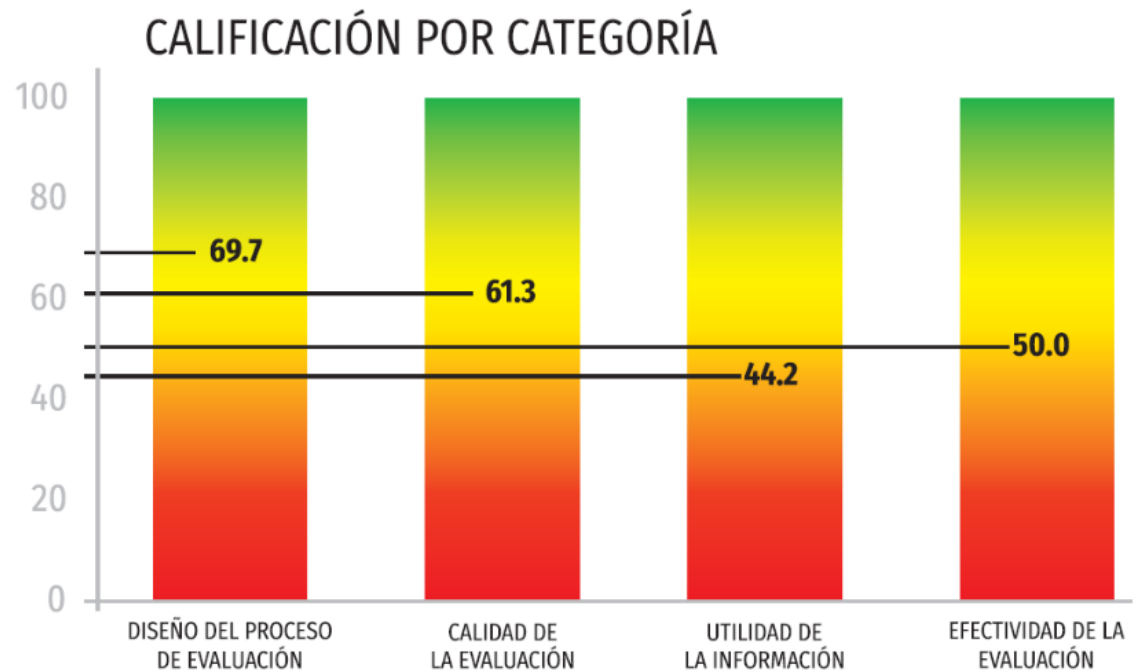
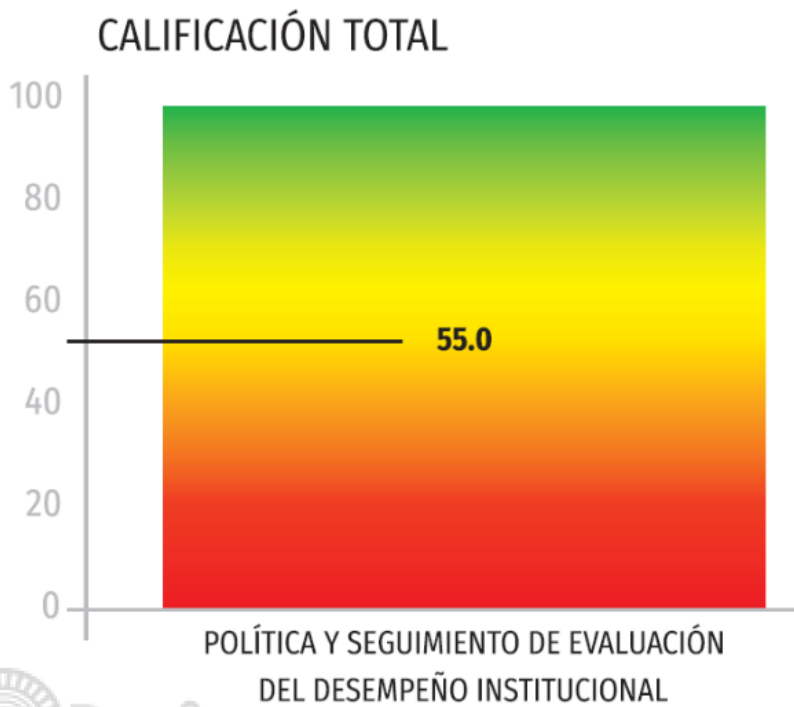
DETALLE DE PQR 2018

- TOTAL REQUERIMIENTOS: 18.516
- CONTESTADOS FUERA DE TIEMPO: 2.349
- EN TRAMITE: 826
- CONTESTADOS A TIEMPO: 15.341

COMPORTAMIENTO PQRS VENCIDOS 2018



MODELO INTEGRADO DE PLANEACIÓN Y GESTIÓN



ESE MUNICIPAL MANUEL CASTRO TOVAR



- CONSTRUCCIÓN DE LA SEGUNDA FASE DEL CENTRO DE SALUD DEL CORREGIMIENTO DE BRUSELAS - PROYECTO RADICADO EN LA SECRETARIA DE SALUD DPTAL.

INVERSIÓN: \$ 800.000.000

ESE MUNICIPAL: \$ 800.000.000

BENEFICIARIOS: La comunidad del Corregimiento de Bruselas

- MANTENER ACTUALIZADO EL SISTEMA DE GESTION DE CALIDAD EN LA ESE MUNICIPAL MANUEL CASTRO TOVAR.

INVERSIÓN: \$ 100.000.000

ESE MUNICIPAL: \$ 100.000.000

BENEFICIARIOS: Toda la población laboyana.

- COMPRA DE TERRENOS PARA CONSTRUCCIÓN DEL PUESTO DE SALUD DE CHILLURCO Y CHARGUAYACO.

INVERSIÓN: \$ 62.000.000

ESE MUNICIPAL: \$ 62.000.000

BENEFICIARIOS: Los habitantes de los Corregimientos de Chillurco y Charguayaco.

- ACCESIBILIDAD A LOS SERVICIOS DE SALUD DE PRIMER NIVEL MEDIANTE EL MODELO DE ATENCIÓN PRIMARIA EN SALUD -APS

INVERSIÓN: \$ 874.000.000

ESE MUNICIPAL: \$ 874.000.000

BENEFICIARIOS: 1842 actividades ejecutadas de promoción a la Población urbana y rural del municipio.

- ADQUISICIÓN DE UNA UNIDAD MÉDICO ODONTOLÓGICA. (En proceso de contratación)

INVERSIÓN: \$ 305.000.000

ESE MUNICIPAL: \$ 125.000.000

MINISTERIO DE SALUD: \$ 180.000.000

BENEFICIARIOS: Toda la población laboyana a través de las brigadas de salud.

INTRAPITALITO

- CAMPAÑAS DE EDUCACIÓN VIAL

INVERSIÓN: \$ 90.000.000
INTRAPITALITO: \$ 90.000.000
BENEFICIARIOS: Toda la población laboyana.



- CONSTRUCCIÓN DEL CERRAMIENTO PERIMETRAL Y CONSTRUCCIÓN DEL ALOJAMIENTO EL FUNCIONAMIENTO PATIOS DE INTRAPITALITO.

INVERSIÓN: \$ 523.424.808
INTRAPITALITO: \$ 523.424.808
BENEFICIARIOS: Funcionarios y usuarios del INTRA.

- INSTALACIÓN DE REDUCTORES DE VELOCIDAD PLÁSTICOS, DE SEÑALES VERTICALES INFORMATIVAS, PREVENTIVAS Y REGLAMENTARIAS.

INVERSIÓN: \$ 26.911.850
INTRAPITALITO: \$ 26.911.850
BENEFICIARIOS: Toda la población laboyana.

TERMINAL DE TRANSPORTES



- ENTREGA DE UTILIDADES POR PARTE DEL TERMINAL DE TRANSPORTES AL MUNICIPIO.

UTILIDADES AÑO 2017:	\$ 587.880.473
RECURSOS DE PARTICIPACIÓN ENTREGADOS AL MPIO:	\$ 327.101.434

BENEFICIARIOS: Toda la población propia y flotante.

Somos

Pitalito

Territorio ideal

MIGUEL ANTONIO RICO RINCÓN

Alcalde Municipal

2016 - 2019

RENDICIÓN DE CUENTAS 2018

MIGUEL ANTONIO RICO RINCÓN

07 de Diciembre



Prezi