



www.alcaldiapitalito.gov.co
Edificio Municipal - Carrera 3 con calle 5 esquina

MIEMBROS DEL CONSEJO DE GOBIERNO 2012-2015

Pedro Martín Silva

Alcalde Municipal

Dra. Ana Yibe Ortiz de Martín

Gestora Social

SECRETARIOS DE DESPACHO

Jorge Enrique Motta Carvajal

Secretario de Gobierno e Inclusión Social

Martha Cecilia Vásquez Triana

Secretaría General

Gabriel Antonio Riaño Castro

Secretario de Planeación

Norbely Artunduaga Jóven

Secretaria de Hacienda y Finanzas Públicas

Olga Lucia Acosta Guzmán

Secretaria de Vías e Infraestructura

Yolanda Motta Perilla

Secretaria de Educación

Ana Luz Trujillo Muñoz

Secretaria de Salud

María Elvira Yagüe Hurtado

Secretaria de Desarrollo Económico

Yuli Andrea Vargas

Secretaria ejecutiva

JEFES DE OFICINA

Andrés Eduardo Echeverri Collazos

Jefe de Contratación

Diana Marcela Aguilar Peña

Jefe de Oficina Jurídica

Dianny Marcela Albornoz Bonilla

Jefe de Oficina de Ambiente y Gestión del Riesgo

José Guillermo Guerrero Velandia

Jefe de Control Interno Administrativo

Lina Paola Barrera Delgado

Jefe de Control Interno Disciplinario

DIRECTORES TÉCNICOS

Andrés Mauricio Tovar Sánchez

Director Técnico y de Vivienda

Javier Humberto Giraldo Jiménez

Director Técnico de Vías

GERENTES INSTITUTOS DESCENTRALIZADOS

José María Sánchez Torres

Director Intra Pitalito

Sergio Mauricio Zúñiga Ramírez

Gerente Ese Municipal Manuel Castro Tovar

Cristian Fabián Pizzo Escalante

Gerente Empitalito

Jorge Antonio Peña Sánchez

Gerente Terminal de Transporte

Julie Marcella Montezuma Chávez

Gerente Agroempresarial

María Alejandra Salinas León

Directora del Instituto de Cultura, Recreación y Deporte

INTRODUCCION

El proceso de Rendición de Cuentas a la ciudadanía, implica un deber de las autoridades de la Administración Pública de responder públicamente ante las exigencias que realice la ciudadanía, por los recursos, las decisiones y la gestión realizada en ejercicio del poder que les ha sido delegada por ésta. Implica de igual manera, un proceso permanente a través de espacios de interlocución, deliberación y comunicación, en el que se deben informar y explicar a la ciudadanía sobre los resultados de la gestión encomendada y someterse a el control social: esto es, a la revisión pública y evaluación de la ciudadanía sobre la gestión, como lo establece la Ley 152 de 1994, artículo 43, Ley 489 de 1998, artículos 33, 34 y 35; y la Ley 1474 de 2011, artículo 78.

Por este motivo, la rendición de cuentas sociales, tiene especial importancia en el proceso de desarrollo territorial en el que venimos trabajando en el Municipio de Pitalito, entendido éste como un proceso de cambio progresivo que requiere el trabajo conjunto y articulado entre los diferentes sectores; toda vez que propicia los espacios para socializar y retroalimentar la gestión pública y la construcción conjunta del camino hacia la prosperidad colectiva.

Pitalito, es un municipio en el que el trabajo colectivo, ha sido una constante en esta Administración Municipal, situación que le ha permitido obtener un ajerarquía en el contexto regional y nacional, dada sus potencialidades y reconocimientos como: su ubicación geoestratégica, su riqueza cultural y ambiental, la calidad de sus gentes; por la producción de Café, que lo cataloga como el municipio con mayor área en éste cultivo en Colombia; por la clasificación en los concursos de Tasa de Excelencia de los mejores productores de café especial; por la planificación, desarrollo y ejecución de programas y proyectos en el sector educación, con la declaratoria de “Territorio Libre de Analfabetismo”¹; el reconocimiento dado por con el programa Líderes Ambientales, por su contribución al medio ambiente desde la gestión municipal².

De igual forma, el reconocimiento dado por las “Sociedad Huilense de Ingenieros al Alcalde Pedro Martin Silva y a su Administración, en considerar la manera clara, transparente y honesta como se han adelantado los diferentes procesos de contratación estatal”³; y la propuesta del Banco Interamericano de Desarrollo –BID- de considerar al Municipio de Pitalito dentro del esquema de ciudades “como engranaje, no solo intra sino interregionalmente, al establecer que el papel de esta municipalidad no es menor, pues podría desempeñar un papel integrador de ciudades como Mocoa con el resto del país”.

Pitalito, “haría parte de la red de ciudades del país, las cuales, de acuerdo con sus características e interdependencias, se complementarían y fortalecerían llegando a constituirse en alternativa tanto en la provisión de bienes públicos como en prestación de servicios, y generación de oportunidades propias de las ciudades del país”⁴.

Por todo lo anterior, es el motivo por el cual desde el momento en que tomamos posesión como Alcalde de Pitalito, manifestamos que “durante los próximos cuatro años de Gobierno, con el concurso de los gobiernos Nacional y departamental, de las organizaciones gubernamentales y no gubernamentales, nacionales o extranjeras; avanzaríamos hacia una gran ciudad, polo de desarrollo de una gran región. Un municipio educado; que invierta en capital humano, que ofrezca altos estándares de calidad de vida y oportunidades para todos. Un municipio bien administrado, que se desarrolle ordenadamente, en armonía con el medio ambiente; que se prepare cuando menos para enfrentar los próximos 30 años”⁵.

*A través de éste mecanismo de rendición de cuentas, nos permite evidenciar la gestión adelantada por el equipo de Gobierno en la ejecución del Plan de Desarrollo Municipal “**TODOS EN ACCION 2012 – 2015**”, enmarcado en cuatro componentes: **Desarrollo Humano, Desarrollo Económico, Desarrollo Territorial**, en armonía con el medio ambiente y el **Desarrollo Institucional y Político**.; obteniendo importante logros,*

¹Palabras del Señor Presidente de la República Doctor Juan Manuel Santos Calderón, en su visita a San Agustín Huila el día 07 de febrero de 2014.

²El Espectador y WWF con el sello ambiental BIBO 2015 a la mejor práctica ambiental en categoría empresas “mejores prácticas en Biodiversidad y desarrollo sostenible” y el premio nacional de Medio Ambiente “Misael Pastrana Borrero” en su IV versión “Conservar lo bueno para mejorar la vida” otorgado por el Partido Conservador Colombiano y la Fundación KONRAD ADENAUER en Colombia

³ Reconocimiento emitido por la Sociedad Huilense de Ingenieros, Pitalito, Huila, Junio 13 de 2015

⁴Publicación de El Espectador “El Potencial de la Ciudades Intermedias”. Sección Económica Domingo 05/03/2015.

⁵Discursos de Posesión como Alcalde del Municipio de Pitalito del Doctor Pedro Martin Silva

avanzando en la consolidación de Pitalito, como una Gran Ciudad; basada en la construcción participativa y colectiva de ciudadanía.

*En este documento presentamos los resultados de la gestión adelantada por el equipo de Gobierno Municipal en las vigencias 2012 – 2015, como obligación y responsabilidad de servidores públicos de informar a la ciudadanía sobre las acciones y gestiones realizadas en la ejecución del Plan de Desarrollo Municipal “**TODOS EN ACCION 2012 – 2015**”; de tal forma que esta información se constituya en instrumento de consulta y soporte a los procesos de veeduría social, administrativa, disciplinaria, judicial y política que adelanten los diferentes actores sociales, públicos y privados, en su contribución de potenciar a Pitalito como Ciudad-Región en la Región Surcolombiana.*

Cordialmente,

PEDRO MARTIN SILVA
Alcalde 2012- 2015

CONTENIDO

- 1. EJE ESTRATEGICO: PITALITO GARANTE DE DERECHOS**
 - 1.1. SECTOR: FAMILIA, PRIMERA INFANCIA, INFANCIA Y ADOLESCENCIA.**
 - 1.1.1. PROGRAMA: PITALITO EN ACCIÓN POR LA FELICIDAD DE LOS NIÑOS, NIÑAS Y ADOLESCENTES.
 - 1.2. SECTOR: JÓVENES**
 - 1.2.1. PROGRAMA: JÓVENES CON FUTURO
 - 1.3. SECTOR: MUJERES**
 - 1.3.1. PROGRAMA: PITALITO, CIUDAD Y GÉNERO
 - 1.4. SECTOR: PERSONA MAYOR**
 - 1.4.1. PROGRAMA: PERSONAS MAYORES EN ACCIÓN
 - 1.5. SECTOR: POBLACIÓN EN CONDICIÓN DE DISCAPACIDAD**
 - 1.5.1. PROGRAMA: LA DISCAPACIDAD NO ES UN LÍMITE
 - 1.6. SECTOR: POBLACIÓN VÍCTIMA DEL CONFLICTO ARMADO**
 - 1.6.1. PROGRAMA: RAZONES PARA CREER EN UN LUGAR MEJOR
 - 1.7. SECTOR: COMUNIDADES ÉTNICAS**
 - 1.7.1. PROGRAMA: PITALITO PLURIÉTNICO Y PLURICULTURAL
 - 1.8. SECTOR: LGTB**
 - 1.8.1. PROGRAMA: PITALITO INCLUYENTE CON LA POBLACIÓN LGTBI

- 2. EJE ESTRATEGICO: PITALITO SEGURO, PARTICIPATIVO Y LIBRE CON GESTIÓN PÚBLICA EFICIENTE, EFICAZ Y TRANSPARENTE**
 - 2.1. SECTOR: CONVIVENCIA Y SEGURIDAD CIUDADANA**
 - 2.1.1. PROGRAMA: PITALITO, MUNICIPIO SEGURO Y CONFIABLE.
 - 2.2. SECTOR: JUSTICIA**
 - 2.2.1. PROGRAMA: FAMILIAS EJEMPLARES

2.3. SECTOR: PARTICIPACIÓN CIUDADANA Y DESARROLLO COMUNITARIO

2.3.1. PROGRAMA: FORMACIÓN Y PARTICIPACIÓN COMUNITARIA

3. EJE ESTRATÉGICO: PITALITO EQUITATIVO Y FACILITADOR DE OPORTUNIDADES

3.1. SECTOR: EDUCACIÓN

3.1.1. PROGRAMA: VAMOS TODOS A LAS AULAS

3.1.2. PROGRAMA: MEJOR EDUCACIÓN PARA UN PITALITO COMPETITIVO.

3.1.3. PROGRAMA: TODOS EN ACCIÓN POR LA EFICIENCIA EN LA EDUCACIÓN.

4. EJE ESTRATEGICO: PITALITO EQUITATIVO Y FACILITADOR DE OPORTUNIDADES

4.1. SECTOR CULTURA

4.1.1. PROGRAMA: FORMANDO TALENTOS

4.1.2. PROGRAMA: PITALITO MUNICIPIO DE LECTORES

4.1.3. PROGRAMA: PITALITO CUNA DE ARTISTAS

4.1.4. PROGRAMA: PITALITO UN ESCENARIO CULTURAL

4.2. SECTOR: DEPORTE RECREACIÓN Y ACTIVIDAD FÍSICA

4.2.1. PROGRAMA: LABOYANOS EN ACCIÓN Y MOVIMIENTO POR UNA CULTURA FÍSICA

4.2.2. PROGRAMA: CONSTRUCCION EN ACCIÓN

5. EJE ESTRATÉGICO: PITALITO EQUITATIVO Y FACILITADOR DE OPORTUNIDADES

5.1. PROGRAMA: TODOS ACTIVOS EN EL SISTEMA DE SEGURIDAD SOCIAL EN SALUD (SGSSS)

5.2. PROGRAMA: PRESTACION Y DESARROLLO DE SERVICIOS

5.3. PROGRAMA: SALUD PÚBLICA

5.4. PROGRAMA DE RIESGOS LABORALES

5.5. PROGRAMA: EMERGENCIAS Y DESASTRES

6. EJE ESTRATEGICO: PITALITO PRODUCTIVO Y SOSTENIBLE

6.1. SECTOR: DESARROLLO RURAL

6.1.1. PROGRAMA: EL CAMPO UNA EMPRESA CUALIFICADA Y COMPETITIVA

6.2. SECTOR EMPLEO Y DESARROLLO ECONOMICO

6.2.1. PROGRAMA: FORMALIZACION Y DESARROLLO EMPRESARIAL

6.2.2. PROGRAMA: GENERACION DE EMPLEO

6.2.3. PROGRAMA: DESARROLLO EMPRESARIAL

7. EJE ESTRATEGICO: PITALITO AMIGABLE CON EL MEDIO AMBIENTE

7.1. SECTOR: AMBIENTE

7.1.1. PROGRAMA: GESTIÓN DEL RIESGO

7.1.2. PROGRAMA: ADAPTACIÓN AL CAMBIO CLIMATICO

7.1.3. PROGRAMA: ECOSISTEMAS ESTRATEGICOS

7.1.4. PROGRAMA: ORDENAMIENTO DEL TERRITORIO

7.1.5. PROGRAMA: CULTURA AMBIENTAL

8. EJE ESTRATEGICO: INFRAESTRUCTURA PARA EL DESARROLLO HUMANO

8.1. SECTOR: VIAS

8.1.1. PROGRAMA: VIAS PARA EL DESARROLLO HUMANO

8.2. SECTOR: EQUIPAMIENTO MUNICIPAL

8.2.1. PROGRAMA: PITALITO EQUIPADO PARA LA COMPETITIVIDAD

8.3. SECTOR: AGUA POTABLE Y SANEAMIENTO BÁSICO

8.3.1. PROGRAMA: AGUA PARA LA VIDA.

8.3.2. PROGRAMA: ENERGÍA PARA TODOS.

9. EJE ESTRATEGICO: INFRAESTRUCTURA PARA EL DESARROLLO HUMANO

9.1. SECTOR: VIVIENDA

9.1.1. PROGRAMA: CASAS CON CORAZÓN

10.EJE ESTRATÉGICO: INFRAESTRUCTURA PARA EL DESARROLLO HUMANO

10.1. SECTOR: AGUA POTABLE Y SANEAMIENTO BÁSICO

10.1.1. PROGRAMA: AGUA PARA LA VIDA

10.1.2. PROGRAMA: ALCANTARILLADO

10.1.3. PROGRAMA: ASEO

11.EJE ESTRATEGICO: INFRAESTRUCTURA PARA EL DESARROLLO HUMANO

11.1. SECTOR: MOVILIDAD

11.1.1. PROGRAMA: MOVILIDAD SEGURA

11.1.2. PROGRAMA: MEJORAMIENTO EN LA PRESTACIÓN DE LOS SERVICIOS DE TRÁNSITO Y TRANSPORTE.

12.EJE ESTRATEGICO: PITALITO AMIGABLE CON EL MEDIO AMBIENTE

12.1. SECTOR: AMBIENTE

12.1.1. PROGRAMA: ORDENAMIENTO Y TERRITORIO

13.EJE ESTRATÉGICO: PITALITO CON INFRAESTRUCTURA PARA EL DESARROLLO HUMANO

13.1. SECTOR: EQUIPAMIENTO MUNICIPAL

13.1.1. PROGRAMA: PITALITO VIVE DIGITAL

14.EJE ESTRATÉGICO: PITALITO SEGURO PARTICIPATIVO Y LIBRE CON GESTIÓN PÚBLICA EFICIENTE, EFICAZ Y TRANSPARENTE.

14.1. SECTOR: FORTALECIMIENTO INSTITUCIONAL

14.1.1. PROGRAMA: ADMINISTRACION PÚBLICA TRANSPARENTE Y EFICIENTE

14.2. SECTOR: FORTALECIMIENTO INSTITUCIONAL

14.1.1. PROGRAMA: ADMINISTRACION PÚBLICA TRANSPARENTE Y EFICIENTE

EJE ESTRATEGICO: PITALITO GARANTE DE DERECHOS

SECTOR: FAMILIA, PRIMERA INFANCIA, INFANCIA Y ADOLESCENCIA.

PROGRAMA: PITALITO EN ACCIÓN POR LA FELICIDAD DE LOS NIÑOS, NIÑAS Y ADOLESCENTES.

OBJETIVO: Garantizar que las niñas, niños y adolescentes del municipio de Pitalito se desarrollen en un entorno que posibilite el goce pleno de sus derechos, mediante la generación de espacios adecuados para su desarrollo integral, el fortalecimiento de su núcleo familiar y la articulación Estado-familia-sociedad con el objetivo de formar ciudadanos íntegros, felices y comprometidos con la construcción de un territorio incluyente y de derechos.

N° CONVENIO	AÑO	OBJETIVO	FUENTES	VALOR	N° BENEFICIADOS
094-018	2012 y 2014	Coordinar, organizar y realizar un taller de formación a los agentes educativos responsables de la primera infancia	Municipio - Famicoop	181.972.500	221
063-225	2012-2013	Garantizar la atención integral de niñas y niños con edades comprendidas entre los 2 y 5 años de edad, mediante la prestación de un servicio más cualificado	Municipio-Asociación Padres de Familia el Viso-ICBF	97.964.077	75
216	2013-2014	Brindar atención integral a niños y niñas de primera infancia del Municipio de Pitalito	Municipio (CONPES 162)	1.273.391.962	120
004-016-019-129-043	2012-2013-2014-2015	Garantizar atención integral a niños y niñas de primera infancia mediante la prestación de un servicio cualificado, a través de 25 Hogares Comunitarios	Municipio - Fundesarrollo - ICBF	2.167.258.350	350
012 - 050 - 039	2012 - 2015	Reconocer los niños y niñas como sujetos de derechos, vinculándolos en actividades recreativas, culturales y deportivas	Municipio - Grupo de Danzas Alma Huilense - Funpaz	120.249.000	Niños y Niñas del Municipio de Pitalito
	2012 - 2015	Casa transitoria para adolescentes infractores de la Ley Pena la cual ,Brinda alojamiento, alimentación y cuidado a los adolescentes infractores de ley penal	Municipio	136.478.000	200 Anuales

Alcalde Pedro Martín Silva compartiendo con los niños



SECTOR: JÓVENES

PROGRAMA: JÓVENES CON FUTURO

OBJETIVO: Crear desde la administración municipal mecanismos que fomenten la participación de los jóvenes como actores estratégicos en los procesos y dinámicas de desarrollo del municipio, garantizar el ejercicio real de sus derechos para fortalecer sus capacidades de emprendimiento, creatividad, trabajo y fortalecer sus iniciativas en ocupación del tiempo libre y sano esparcimiento con el fin de contribuir al mejoramiento de la convivencia y bienestar del municipio

N° CONVENIO	AÑO	OBJETIVO	FUENTES	VALOR	N° BENEFICIADOS
35	2012	Garantizar la participación de los y las jóvenes en la elección de sus representantes ante el Consejo de Juventud	Municipio - Fundación para la Construcción de la Paz	7.000.000	3500
052-178-161-148	2012-2013-2014-2015	Prevenir el consumo de sustancias psicoactivas, fortalecer la salud mental de los jóvenes y atender a personas que se encuentren en proceso de rehabilitación.	Municipio - Funpaz - Fundación Cristiana - SHADDAI - Parroqui la Medalla de la Milagrosa La Laguna	45.451.000	Jóvenes del sector urbano y rural del Municipio
	2013 - 2014 y 2015	I, II y III Encuentro y Reinado Folclórico de las Asociaciones de Jóvenes del Municipio de Pitalito	Municipio	25.000.000	600

El programa “Jóvenes en acción” se implementó en el Municipio de Pitalito en el año 2013 por gestión del Alcalde Municipal. Es un programa del Dpto. Para la Prosperidad Social (DPS) basado en el mecanismo de Transferencias Monetarias Condicionadas, en donde se entrega un incentivo económico mensual de \$200.000 a los jóvenes, siempre y cuando cumplan con los compromisos del Programa. Así, mediante los contratos No. 281 del año 2014 y 024 del año 2015, se garantizó el pago del Enlace Municipal del programa, para su debido funcionamiento.

En el año 2015 se encuentran registrados un total de 4.849 jóvenes en el Programa “Jóvenes en acción”, de los cuales 1.409 jóvenes reciben el subsidio en Pitalito.



FUENTES DE FINANCIACIÓN	VALOR
MUNICIPIO 2014-2015	39.600.000
DEPARTAMENTO PARA LA PROSPERIDAD SOCIAL (DPS) 2014-2015	3.495.600.000

Fuente: Departamento para la Prosperidad Social (DPS), corte 30 de junio de 2015

SECTOR: MUJERES

PROGRAMA: PITALITO, CIUDAD Y GÉNERO

Garantizar el ejercicio y goce efectivo de los derechos y deberes de las mujeres en el Municipio, brindándoles protección integral, mejorando de manera constante su nivel de calidad de vida, permitiendo su participación real e igualitaria en la disponibilidad y acceso a las oportunidades en los campos económicos, políticos, culturales, deportivos y sociales, sin discriminación de ninguna índole y facilitando el desarrollo de su autonomía y realización como ser humano".

N° CONVENIO y/o CONTRATO	AÑO	OBJETIVO	FUENTES	VALOR	N° BENEFICIADOS
05 - 017 - 050	2012-2015	Realizar y organizar una actividad cultural dirigida al fortalecimiento y garantía de los derechos de las mujeres	Municipio - Fundesarrollo - Funspaz - Grupo de Danzas Alma Huilense	88.930.000	3.000
210	2012-2015	Se realizaron cuatro actividades de movilización social e institucional en el marco del Día internacional de la eliminación de la violencia contra la mujer, que se realiza en el mes de noviembre de cada año	Municipio -Fundación Artística y Cultural Huellas	5.000.000	Mujeres del Municipio de Pitalito
401-125	2013 y 2015	Implementación del programa de modistería básica "Hilos y Agujas el cual consiste en Capacitar en modistería básica a personas del Municipio	Municipio - Diario la Nación - SENA	44.998.000	1.900

Día internacional de la mujer



Campañas contra la violencia a la mujer



Certificación del programa Hilos y agujas



SECTOR: PERSONA MAYOR

PROGRAMA: PERSONAS MAYORES EN ACCIÓN

El Municipio de Pitalito apoya la operatividad del programa del Ministerio del Trabajo “Colombia Mayor”, el cual consiste en entregar un subsidio por el valor de \$80.000 cada dos meses a mujeres de 54 años y hombres de 59 años de escasos recursos económicos.

En el año 2010 había un total de 2.152 personas beneficiarias, en el año 2011 había un total de 3.332. Durante los años 2012, 2013 y 2014 hubo ampliación de coberturas, pasando de 3.600 en el año 2012 a 5.700 personas en el año 2015.



Fuente: Consorcio Colombia Mayor, corte agosto 2015

El Municipio de Pitalito durante el cuatrienio 2012-2015, ha garantizado un total de \$216.000.000 para contribuir al funcionamiento del Hogar Geriátrico San José, aunando esfuerzos con la Fundación Voluntarias de la Caridad San Vicente de Paul, en donde se atiende de manera integral a 50 personas mayores.

CONVENIO/AÑO	OBJETIVO	ENTIDADES	PRESPUESTO
No. 014 y No.120 del año 2012.	Ofrecer atención integral a personas de la tercera edad que no tengan posibilidad de ser atendidas en sus hogares o estén desamparadas. Capacitar al personal que les ofrece el cuidado directo para que la calidad de la atención sea óptima.	Municipio - Fundación	55.000.000 , 13.589.000
No. 031 del año 2013.		Municipio - Fundación	55.000.000 4.355.000
No. 109 del año 2014.		Municipio - Fundación	20.000.000, 5.000.000
No. 165 del año 2014.		Municipio - Fundación - Gobernación del Huila	10.000.000, 10.000.000 50.000.000
No. 111 del año 2015.		Municipio - Fundación	20.000.000, 5.000.000
No. 175 del año 2015.		Municipio - Fundación - Gobernación del Huila	56.000.000, 10.000.000 50.000.000

N° CONVENIO y/o CONTRATO	AÑO	OBJETIVO	FUENTES	VALOR	N° BENEFICIADOS
004 - 192	2013-2015	Ofrecer atención integral a personas de la tercera edad, mediante el suministro de alimentación, aseo, materiales, equipos y dotación en general	Municipio - Comité Ancianato Santa Teresa de Bruselas	37.200.000	20
204	2015	Brindar alimentación, orientación psicosocial, atención primaria en salud, realizar actividades deportivas, culturales y de recreación, realizar encuentros inter-generacionales y promover el trabajo asociativo de los adultos mayores	Municipio - Fundación Ecológica Y Social Valle Humano	163.000.000	300
027-064	2012-2015	Garantizar la participación de las personas mayores en las actividades folclóricas, artísticas y culturales autóctonas del Municipio de Pitalito.	Municipio - Grupo de Danzas Alma Huilense	17.800.000	Personas Mayores del Municipio
051-209-050	2012-2015	Destacar y resaltar el valor y la importancia para la sociedad el aporte de las personas mayores, tanto en su historia, desarrollo y progreso	Municipio - Funpaz - Fundación Promovida Hogar - Grupo de Danzas Alma Huilense	58.400.000	Personas Mayores del Municipio

SECTOR: POBLACIÓN EN CONDICIÓN DE DISCAPACIDAD

PROGRAMA: LA DISCAPACIDAD NO ES UN LÍMITE

Se aprobó la Política Pública de Población con y/o en Condición de Discapacidad mediante el Acuerdo Municipal No. 011 de 2014. En ella se establece las acciones y lineamientos que se deben realizar en el Municipio de Pitalito para garantizar y mejorar el nivel de calidad de vida de las personas con y/o en situación de discapacidad.

La Alcaldía Municipal y la E.S.E. Municipal Manuel Castro Tovar, realizaron en los años 2013, 2014 y 2015 las olimpiadas recreativas y deportivas de discapacidad, en donde participaron alrededor de 1.200 personas.

Objetivos.

Realizar encuentros mediante disciplinas como atletismo, velocidad en sillas de ruedas, fútbol de sala, basquetbol, ajedrez y natación, dirigidas personas con discapacidad.

FUENTES DE FINANCIACIÓN	VALOR
MUNICIPIO 2013-2015	27.000.000
E.S.E. MUNICIPAL MANUEL CASTRO TOVAR, convenio No. 079 del año 2013 y convenio No. 104 del año 2014.	47.675.000

Encuentros deportivos discapacitados



Conmemoración a discapacitados.



SECTOR: POBLACIÓN VÍCTIMA DEL CONFLICTO ARMADO

PROGRAMA: RAZONES PARA CREER EN UN LUGAR MEJOR

OBJETIVO: Concertar e implementar medidas de prevención, asistencia, atención y reparación que propendan hacia el fortalecimiento de procesos que generen condiciones de bienestar y desarrollo integral contribuyendo de esta manera al fortalecimiento del camino hacia la paz y la dignificación de las personas afectadas por el conflicto armado

N° CONVENIO y/o CONTRATO	AÑO	OBJETIVO	FUENTES	VALOR	N° BENEFICIADOS
317	2012	Garantizar la elaboración del Plan de Acción Territorial, en donde se establezcan las acciones puntuales para la garantía de los derechos y deberes de las personas víctimas del conflicto armado	Municipio	6.000.000	Población Víctima del Conflicto armado
113	2012	Diseñar mecanismos de prevención para las víctimas del conflicto armado del Municipio de Pitalito(Plan de Contingencias Víctimas)	Municipio – Funpaz	7.600.000	Población Víctima del Conflicto armado
	2012-2015	Brindar atención y orientación a las víctimas del conflicto armado del Municipio de Pitalito, garantizando el funcionamiento del Centro Regional de Víctimas del Municipio de Pitalito.	Municipio	168.211.000	Población Víctima del Conflicto armado
178	2013	Construir y dotar el Centro Regional de Víctimas	Municipio – Unidad de Atención A Víctimas	932.951.582	28.000

Inauguración de Centro de atención a víctimas



SECTOR: COMUNIDADES ÉTNICAS

PROGRAMA: PITALITO PLURIÉTNICO Y PLURICULTURAL

En el Municipio de Pitalito hace presencia la comunidad indígena Yanacona, la cual está constituida por el Cabildo El Rosal, el Cabildo Intillagta y el Resguardo Indígena Rumiayaco, siendo ésta última comunidad la única que recibe recursos de la Nación a través de la Asignación Especial del Sistema General de Participaciones, (AESGPRI).

CONTRATO/AÑO	OBJETIVO	ENTIDADES	PREPUESTO
No. 557 del año 2012	Se implementó un sistema intercultural integral en salud para el pueblo indígena Yanacona del Resguardo Rumiayaco del Municipio de Pitalito	Municipio-AESGPRI	20.000.000
Convenio No. 122 del año 2013	Se fortaleció la cultura milenaria Yanakuna Quechua Aymara con el círculo de sabedores mayores espirituales en la fiesta del intraimi en el territorio indígena del Resguardo Rumiayaco	MUNICIPIO-AESGPRI, CRIHU	10.000.000 2.250.000
Convenio No. 163 del año 2013	Se fortaleció las formas propias y autónomas de gobierno de la comunidad indígena del Resguardo Rumiayaco	MUNICIPIO-AESGPRI, CRIHU	30.000.000 1.925.000
Contrato No. 503 del año 2013	Se contrató la asesoría y acompañamiento de procesos etno-educativos y comunitarios del Resguardo Rumiayaco del Municipio de Pitalito.	MUNICIPIO-AESGPRI.	22.000.000
selección abreviada No. 501 del año 2013	Se compró elementos e insumos agropecuarios para la comunidad indígena del Resguardo Rumiayaco del municipio de Pitalito.	MUNICIPIO-AESGPRI.	38.567.000
Selección abreviada No. 269 del año 2013	Se realizó el estudio socioeconómico, jurídico y de tenencia de tierras tendiente a la constitución de los resguardos indígenas Intillagta y El Rosal, ubicados en jurisdicción del Municipio de Pitalito.	MUNICIPIO	30.000.000

Convenio No. 100 del 2015	Aunar esfuerzos para el fortalecimiento cultural y organizacional de actividades alternativas comunitarias con recuperación de los usos, costumbres y tradiciones ancestrales bajo el mandato del calendario indígena de los intyrimys del resguardo indígena Rumiyaco en el Municipio de Pitalito	MUNICIPIO-AESGPRI, CRIHU	70.000.000 8.050.000
Convenio No. 189 del 2015	Aunar esfuerzos para el fortalecimiento de la ritualidad indígena yanakuna a través de la armonización de las varas de justicia, cabildo, comunidad y pago de sitios sagrados del Resguardo Rumiyaco.	MUNICIPIO-AESGPRI, CRIHU	15.000.000 2.000.000.

El Municipio de Pitalito destinó el 2% de los recursos del Sistema General de Regalías para financiar un (1) proyecto de inversión por cada una de las comunidades indígenas (Cabildo El Rosal, Cabildo Intillagta y el Resguardo Rumiyaco) por un valor de \$91.970.703.33, en total se invertirán \$275.912.110.

De igual manera, el Municipio de Pitalito destinó el 1% de los recursos del Sistema General de Regalías para financiar proyectos de las comunidades afrocolombianas con reconocimiento ante el Ministerio del Interior, representando un total de \$182.000.000.

SECTOR: LGTB

PROGRAMA: PITALITO INCLUYENTE CON LA POBLACIÓN LGTBI

Mediante convenio No. 177 del año 2015, celebrado entre el Municipio de Pitalito y la Corporación Wak'As del Macizo, se apoyó el proyecto "Pitalito en siete colores-inclusión y orientación integral a la población LGTBI".

Objetivos.

Realizar un foro sobre estigmas, discriminación, promoción y prevención del VIH, con la participación de 300 personas.

FUENTES DE FINANCIACIÓN	VALOR
MUNICIPIO	18.000.000
CORPORACIÓN WAK'AS DEL MACIZO	1.000.000

EJE ESTRATEGICO: PITALITO SEGURO, PARTICIPATIVO Y LIBRE CON GESTIÓN PÚBLICA EFICIENTE, EFICAZ Y TRANSPARENTE

SECTOR: CONVIVENCIA Y SEGURIDAD CIUDADANA

PROGRAMA: PITALITO, MUNICIPIO SEGURO Y CONFIABLE.

N° CONVENIO y/o CONTRATO	AÑO	OBJETIVO	FUENTES	VALOR	N° BENEFICIADOS
28	2012	Adquisición de 23 Motocicletas para la Policía Nacional para el reforzamiento de la seguridad en el Municipio de Pitalito	Municipio - Ministerio del Interior FONSECON	370.070.000	Habitantes del Municipio de Pitalito
36	2012	Estudios, diseños y la construcción de tres (3) C.A.I fijos en concreto ubicados en el Barrio Venecia, en el Barrio Tequendama y en el Barrio Madelena del Municipio de Pitalito	Municipio - Ministerio del Interior FONSECON	497.094.018	Habitantes del Municipio de Pitalito
29	2013	Adquisición de tres camionetas con destino a organismos de seguridad del Municipio de Pitalito	Municipio	228.969.000	Habitantes del Municipio de Pitalito
17	2014	Adquisición de cuatro motocicletas para los organismos de seguridad	Municipio	46.495.000	Habitantes del Municipio de Pitalito
20	2015	Adecuación de las instalaciones del Distrito de Policía de Pitalito	Municipio	82.861.204	Habitantes del Municipio de Pitalito

Dotación de motocicletas



Dotacion Vehiculos Policia Nacional



Se construyó y adecuó cinco Centros de Integración Ciudadana en el Municipio de Pitalito, en los barrios Porvenir, Popular, Cristo Rey, Portal del Oriente en Venecia queda asignados los recursos para su construcción. Se invirtió un total de \$1.290.942.927.

Construcción y/o adecuación Centros de Integración Ciudadana en el Municipio de Pitalito		
Barrio	Inversión	Contrato
Barrio Porvenir	\$130,719,851	Selección abreviada de menor cuantía No. 023 del 2014
Barrio Popular		
Barrio Cristo Rey	\$63.677.263	Selección abreviada de menor cuantía No. 021 del 2015
Barrio Portal del Oriente	\$63.706.557	Selección abreviada de menor cuantía No. 043 del 2015
Barrio Venecia	Municipio: \$297.839.256 Ministerio del Interior: \$735.000.000.	Licitación Pública No. 016 del 2015 obra, interventoría Concurso de Méritos 009 del 2015, Proceso MC 106 y MC114 del 2015.

SECTOR: JUSTICIA**PROGRAMA: FAMILIAS EJEMPLARES**

Mediante contrato de prestación de servicios profesionales No. 250 del año 2013, se capacitó a las familias Laboyanas en valores como el respeto, integración familiar y ayuda mutua, con ocasión de la celebración del día de la familia, mediante la actividad "Vive la vida en familia".

FUENTES DE FINANCIACIÓN	VALOR
MUNICIPIO	10.000.000

Objetivos.

Realizar una jornada masiva de capacitación a las familias del Municipio de Pitalito. Capacitar entre 500 y 2000 personas.

SECTOR: PARTICIPACIÓN CIUDADANA Y DESARROLLO COMUNITARIO**PROGRAMA: FORMACIÓN Y PARTICIPACIÓN COMUNITARIA**

OBJETIVO	ENTIDADES	PRESPUESTO
Capacitar a los Ediles y Presidentes de las Juntas de Acción Comunal del Municipio de Pitalito, beneficiando a más de 300 líderes comunitarios.	Municipio de Pitalito 2012-2015	50.000.000
	Fundación Familia, Mujer Infancia "FUNAMI", Convenio No. 092 del año 2012	4.000.000
	Asociación de Jóvenes Gestores de Pitalito, convenio No. 200 del año 2013	3.000.000
	GRUPO DE DANZAS ALMA HUILENSE, convenio No. 177 del año 2014	2.000.000
	GRUPO DE DANZAS ALMA HUILENSE, convenio No. 50 del año 2015	11.000.000

Entrega tablet presidente JAC

N° CONVENIO y/o CONTRATO	AÑO	OBJETIVO	FUENTES	VALOR	N° BENEFICIADOS
245-418	2012-2013	Brindar Acceso a las tecnologías de la información y comunicación a presidentes de JAC del Municipio de Pitalito	Municipio	95.563.180	230

EJE ESTRATÉGICO: PITALITO EQUITATIVO Y FACILITADOR DE OPORTUNIDADES**SECTOR: EDUCACIÓN****PROGRAMA: VAMOS TODOS A LAS AULAS****Objetivos.**

Garantizar a los niños, niñas y adolescentes el acceso al sistema educativo, implementando estrategias que estimulen el ingreso a las aulas escolares y disminuyan los factores que inciden en la deserción escolar, a fin de lograr en Pitalito la cobertura universal en educación.

TRANSPORTE ESCOLAR.

AÑO	ESTUDIANTES BENEFICIADOS	VALOR	MUNICIPIO	GOBERNACIÓN	COOTRANSLABO-YANA
2013	2771	394.000.000	294.500.000	100.000.000	
2014	2879	741.521.354	410.343.574	248.000.000	91.177.780
2015	3089	1.499.228.124	1.254.228	245.000.000	
TOTAL	8739	2.634.749.478	706.097.802	593.000.000	91.177.780

Logro: Se Presto el Transporte al 100% de la Población Escolar, durante 3 años de la Administración , superando la meta que era prestar transporte escolar a 2600 estudiantes cada año.

ALIMENTACIÓN ESCOLAR.

AÑO	ESTUDIANTES BENEFICIADOS	VALOR	MUNICIPIO	GOBERNACION	MINISTERIO	ICBF
2011	24470					
2012	12865	\$ 3.269.641.680				\$ 3.269.641.680
2013	23635	\$ 5.964.110.496	\$ 264.110.496	\$ 2.500.000.000		\$ 3.200.000.000
2014	23385	\$ 6.168.893.959	\$ 1.160.433.358	\$ 2.637.943.035	\$ 2.370.517.566	
2015	23385	\$ 6.732.536.703	\$ 1.190.467.795	\$ 3.000.000.000	\$ 2.542.068.908	
TOTAL	83020	\$ 22.135.182.838	\$ 2.615.011.649	\$ 8.137.943.035	\$ 4.912.586.474	\$ 6.469.641.680

Logro: Se atendió al 100% de la Población Escolar con Alimentación Escolar durante el cuatrienio.

PAQUETE ESCOLAR.

AÑO	ESTUDIANTES BENEFICIADOS	VALOR	MUNICIPIO	EMPRESAS COOPERATIVAS DE AHORROS Y CREDITO
2011	17996	\$ -	\$ -	
2012	15820	\$ 108.450.000	\$ 108.450.000	
2013	16053	\$ 190.000.000	\$ 190.000.000	
2014	19546	\$ 216.398.291	\$ 204.993.291	\$ 11.400.000
2015	15490	\$ 165.133.200	\$ 165.133.200	
TOTAL	66909	\$ 679.981.491	\$ 668.576.491	\$ 11.400.000

Logro: Se suministró el paquete escolar al 100% de la población escolar, en los niveles de preescolar y primaria tanto en el Urbano como en el sector Rural.

ALFABETIZACIÓN.

Objetivos.

Alfabetizar el 100% de la población identificada como analfabeta en el Municipio de Pitalito, mediante la implementación de la estrategia Viva La Letra Viva, a fin de establecer a Pitalito como zona libre de analfabetismo.

AÑO	ESTUDIANTES BENEFICIADOS	MODELO	VALOR
2011	0		
2012	2100	VIVA LA LETRA VIVA	\$ 375.000.000
2013	4291	A CRECER CICLO 1 Y SER	\$ 1.072.750.000
2014	2000	CICLO II, A CRECER, CUARTO Y QUINTO-EXAMEN LICEO SURNANDINO	\$ 257.000.000
2015	5745	A CRECER CICLO 1.-EXAMEN UNICO QUINTO PRIMARIA H.M.O	\$ 662.250.000
TOTAL	14136		\$ 2.367.000.000

Logro: Se Capacitaron en total en este cuatrienio 14.136 participantes, en los diferentes modelos, donde el Municipio de Pitalito realizó inversión por valor de \$375.000.000 Millones de pesos, y se Gestionaron recursos por un valor de \$1.992.000.000. ante el Ministerio de Educación, Organización de Estados Iberoamericanos O.E.I., Ecopetrol.

Título de bachiller otorgado



CONSTRUIR Y/O MEJORAR 240 ESPACIOS EDUCATIVOS.

Objetivos.

Realizarla construcción, mantenimiento correctivo, reparación estructural y dotación de la infraestructura educativa oficial del Municipio, asegurando la calidad de los espacios educativos para la población escolar.

AÑO	ESPACIOS EDUCATIVOS	VALOR	MUNICIPIO	GOBERNACIÓN
2012	24	520.169.202	520.169.202	
2013	124	4.833.418.888	4.833.418.888	
2014	62	2.565.679.945	2.427.328.246	338.040.496
2015	110	5.676.037.319	5.112.834.068	762.892.048
TOTAL	320	13.595.305.354	12.893.750.404	1.100.932.544

Inauguración de colegio



AÑO	VALOR
2012	34.999.600
2013	52.499.390
2014	85.940.390
2015	90.000.000
TOTAL	263.439.380

MOBILIARIO ESCOLAR, MATERIAL PEDAGOGICO, DIDACTICO.

AÑO	INSTITUCIONES EDUCATIVAS MUNICIPALES BENEFICIADAS	VALOR
2012	14	620.000.000
2013	15	1.711.120.054
2015	16	1.094.688.700
TOTAL		3.425.808.754

Logro: Se apoyó a 16 Instituciones Educativas Municipales, con Material Didáctico, Pedagógico Mobiliario Escolar en el Cuatrienio.

PAGO DE SERVICIOS PÚBLICO DE LAS INSTITUCIONES EDUCATIVAS MUNICIPALES.

AÑO	SERVICIOS PUBLICOS
2012	508.065.690
2013	490.443.246
2014	526.530.657
2015	386.676.092
TOTAL	1.911.715.685

EDUCACIÓN SIN INDIFERENCIA.

Objetivos.

Garantizar a la población vulnerable con necesidades educativas especiales.

ATENDER EL 100% DE LA DEMANDA DE LA POBLACIÓN CON NECESIDADES EDUCATIVAS ESPECIALES (NEE).

PROGRAMA: MEJOR EDUCACIÓN PARA UN PITALITO COMPETITIVO.

Objetivos.

Implementar procesos para el mejoramiento de la calidad educativa, que contribuya a fortalecer el desempeño de los estudiantes del Municipio de Pitalito en competencias básicas y específicas, de manera que alcancen un desarrollo integral y puedan ser transformadores de su entorno.

DISEÑAR Y EJECUTAR UN PLAN DE CAPITACIÓN ANUAL A DOCENTES.

FORMULAR EL PLAN DE DECENAL DE EDUCACION EN EL CUATRIENIO.

AÑO	VALOR
2012	36.000.000
2013	72.800.000
2014	100.000.000
2015	200.000.000
TOTAL	408.800.000

Logro: Se realiza el Plan de Desarrollo Educativo o Plan decenal de Educación Municipal “2016-2025” convenio con la Universidad Surcolombiana por valor de 60.000.000 Millones de pesos.

APOYAR 2 PROYECTOS DE BILINGÜISMO EN EL CUATRIENIO.

Logro: Se apoyaron a 10 docentes de aulas de diferentes disciplinas con la capacitación en ingles con la universidad de Boston – Estados Unidos, Capacitación a docentes en ingles técnico con el Instituto American Land, Eagle; se Implementa el programa de bilingüismo en la Institución Educativa Municipal Humberto Muñoz Ordoñez, sede Central de este Municipio.

REALIZAR CUATRO (4) SIMULACROS APLICADOS DE PRUEBAS SABER GRADO 11 EN EL CUATRIENIO

Logro: Se realizaron 16 simulacros de Pruebas Saber 11 en el cuatrienio, en todas las Instituciones Educativas, estrategia enmarcada dentro de los Planes de Mejoramiento de las Instituciones.

EXPERIENCIAS SIGNIFICATIVAS.

Logro: Es una práctica concreta y sistemática de enseñanza y aprendizaje, de gestión o de relaciones con la comunidad, con Instituciones de Educación.

AÑO	EXPERIENCIAS SIGNIFICATIVAS	VALOR
2012	1	
2013	10	50.000.000
2014	10	50.000.000
2015	14	56.000.000
TOTAL	35	156.000.000

IMPLEMENTAR UN PROGRAMA DE LECTO-ESCRITURA CADA AÑO.

Logro: Se desarrolló anualmente el programa de lecto-escritura por valor de 55.000.000 Millones de Pesos en este cuatrienio.

APOYAR EN INTERCAMBIO DE CONOCIMIENTO A 40 DOCENTES DURANTE EL CUATRIENIO.

Logro: 89 docentes realizaron intercambio de conocimientos en diferentes ámbitos a nivel Municipal, Departamental y Nacional con una inversión de \$ 28.000.000 Millones Pesos.

REALIZAR 2 CONVENIOS DE APOYO AL PROGRAMA ONDAS COLCIENCIAS – DPTO PARA LAS INSTITUCIONES EDUCATIVAS MUNICIPALES.

Logro: Se realizaron por valor de \$10.000.000y la Institución Educativa Municipal Normal con el acompañamiento de la Secretaria de Educación adelanto uno de esos convenios.

REALIZAR 2 CONVENIOS DE APOYO AL PROGRAMA SEMILLEROS DE INVESTIGACION CON DPTO PARA LAS INSTITUCIONES EDUCATIVAS MUNICIPALES.

Logro: uno con la Empresa de Energía de Bogotá, otro con Colciencias, estos por un valor de \$20.000.000.

APOYAR TRES EXPERIENCIAS EN CONSTRUCCION DE CIUDADANIA EN EL CUATRIENIO.

Logro: Valor de \$160.000.000

AUMENTAR A 200 EL NUMERO DE ESTUDIANTES QUE SE BENEFICIAN CON EL PROGRAMA MEJOR BACHILLER EN EL CUATRIENIO.

AÑO	ESTUDIANTES BENEFICIADOS	VALOR
2011	12	
2012	28	15.864.800
2013	50	23.330.000
2014	50	21.560.000
2015	86	55.414.100
TOTAL	214	116.168.900

Logro: Mediante este programa se lograron apoyar a 214 estudiantes y familias, con un salario mínimo mensual legal vigente, por semestre, apoyando así su carrera de pregrado en la universidad en la que se encuentre matriculado.

FORTALECER LA UNIVERSIDAD PÚBLICA REGIONAL

Logro: Universidad Surcolombiana y la Universidad Nacional Abierta y Distancia “UNAD” con la adjudicación de terrenos para su ampliación de planta física y cobertura, en dotación con computadores, bibliotecas especializadas, y el dinero de la estampilla pro universidad.

PROGRAMA: TODOS EN ACCIÓN POR LA EFICIENCIA EN LA EDUCACIÓN.

Objetivos.

Diseñar y evaluar los procesos de mejoramiento continuo que permita ofrecer una mejor gestión y prestación del servicio educativo Municipal.

PAGO OPORTUNO DE LOS SERVICIOS EDUCATIVOS AL 100% DE LOS DOCENTES, DIRECTIVOS DOCENTES Y ADMINISTRATIVOS.

Logro: Se paga oportunamente la nómina al 100% de la Planta Viabilizada por el Ministerio de Educación Nacional.

AÑO	% EN PAGO OPORTUNO	VALOR
2011	100%	
2012	100%	\$ 29.671.218.605
2013	100%	\$ 32.004.735.198
2014	100%	\$ 34.350.232.021
2015	100%	\$ 23.100.649.918
TOTAL	100%	\$ 119.126.835.742

CERTIFICAR DOS (2) PROCESOS (CALIDAD Y FINANCIERO) SEGÚN NORMA ISO 9002 EN EL CUATRIENIO.

Logro: Actualmente se adelanta el proceso de re certificación para los cuatro procesos certificados por un valor de 7.190.600

APOYAR LOS PLANES DE MEJORAMIENTO DE LAS 15 I.E.M EN EL CUATRIENIO.

AÑO	PLANES DE MEJORAMIENTO I.E.M.	VALOR
2013	15	150.000.000
2014	15	150.000.000
2015	16	180.000.000
TOTAL	46	480.000.000

REALIZAR UN FORO EDUCATIVO EN EL CUATRIENIO.

Logro: Se realizaron dos foros Educativos en el Cuatrienio uno en el 2012; Foro educativo 2015 con el tema “Evaluación Docente” los cuales tuvieron un valor de 34.000.000 Millones de Pesos.

EJE ESTRATEGICO: PITALITO EQUITATIVO Y FACILITADOR DE OPORTUNIDADES

SECTOR CULTURA

PROGRAMA: FORMANDO TALENTOS

Fortalecimiento de los valores culturales en diferentes artes, incluyendo 2 ramas especiales con enfoque diferencial (población Indígena y Población con Discapacidad).

Logro:

Más de 4.000 niños, niñas y jóvenes en formación, conociendo y promoviendo el patrimonio cultural del municipio

AÑO	FUENTE DE FINANCIACIÓN	VALOR
2012	SGP	30.685.000
2013	SGP	92.999.999
	E. PROCULTURA	16.500.000
2014	SGP	118.100.000
2015	E. PROCULTURA	86.400.000
TOTAL		344.684.999

Actividad cultural para comunidad discapacitada



PROGRAMA: PITALITO MUNICIPIO DE LECTORES

Objetivos.

Fortalecer la biblioteca pública municipal como espacio de intercambio de conocimiento y fomento de la lectura

Biblioteca Monseñor Esteban Rojas



ACTIVIDADES LIDERADAS DESDE LA BIBLIOTECA MUNICIPAL

LOGROS DEL CUATRIENIO	
PROMOCION DE LECTURA	POBLACION PARTICIPANTE
CELEBRACION DIA DEL IDIOMA	1.200
VISITAS CON EL BIBLIOBUS	2.300
TALLERES DIRIGIDOS A MAESTROS	60
TALLERES DIRIGIDOS A ESTUDIANTES	1.400
TALLERES DIRIGIDOS A MADRES COMUNITARIAS	400
JORNADA RECORDANDO Y CONTANDO CON LOS ABUELITOS	300 NIÑOS Y NIÑAS
TOTAL	5.660 Personas entre niños, niñas, jóvenes y adultos

AÑO	FUENTE DE FINANCIACIÓN	VALOR
2012	SGP	1.500.000
2013	SGP	10.000.000
2014	SGP	10.000.000
2015	Recursos propios ICRYD	4.500.000
TOTAL		29.100.000

Recursos invertidos en las actividades de la biblioteca Municipal monseñor Esteban Rojas

EXTENSION BIBLIOTECARIA

Logros:

- Formar 8 bibliotecas Comunitarias en los Corregimientos del Municipio de Pitalito.
- Incluir la población con enfoque diferencial (Cabildos Indígenas del Rosal, Intillagta, Rumiyaco) dentro de las bibliotecas Comunitarias.
- Beneficiar alrededor de 840 familias de la zona rural con más de 6.800 libros de diversos temas.

DOTACIÓN ADQUIRIDA POR LA BIBLIOTECA MUNICIPAL MONSEÑOR ESTEBAN ROJAS

DOTACIÓN DE LA BIBLIOTECA AÑO 2015

DOTACION DE LA BIBLIOTECA	PROYECTO	FINANCIACION
HERRAMIENTAS TECNOLÓGICAS	Uso y apropiación de TIC en bibliotecas Públicas	MINISTERIO DE CULTURA
LIBROS, HERRAMIENTAS DIDACTICAS	Plan Nacional de Lectura y Escritura	MINISTERIO DE CULTURA

CONTRATO	OBJETO	VALOR	CONTRAPARTIDA
CONTRATO DE SUMINISTRO N°271 DE 2015	ADQUISICION DE MUEBLES DE OFICINA PARA LA BIBLIOTECA MUNICIPAL	30.000.000	25.000.000 DEPARTAMENTO 5.000.000 MUNICIPIO

PROGRAMA: PITALITO CUNA DE ARTISTAS


Objetivos.

Fomentar el intercambio cultural de Pitalito con el país y el mundo

Logros:

- Representación artística en el Festival vibraciones en Lima Perú.
- Realización de la exposición Teresa Pamies del Center CivicUrgell de Barcelona, y la Modon Libero de Roma.
- Representación artística en el IV encuentro internacional de quenistas en lima Perú 2012.
- Representación del Grupo de Danza Fercarana en donde fueron seleccionados como ganadores representando el DPTO del Huila en la Ciudad de Neiva 2015.
- Representación del municipio de Pitalito en el encuentro internacional de artes plásticas en México.

Escuelas de formación artística



PROGRAMA: PITALITO UN ESCENARIO CULTURAL

Objetivos

Consolidar los eventos de intercambio cultural del municipio como espacios atractivos para el fortalecimiento del hacer cultural local y regional.

Logros:

Más de 98.360 personas, entre niños, jóvenes, adultos y ancianos disfrutaron y participaron de eventos culturales a pequeña, mediana y gran escala.

EVENTOS LOCALES Y NACIONALES	N° de personas participantes
Día internacional de la danza	1.000
15 Salón Regional de Artistas Zona Sur	760
Cinco Retretas Culturales	500
Festival Folclórico Laboyano	40.000
Reinado Surcolombiano de Integración	700
Feria Equina	50.000
Concurso De Bandas Música Marciales	3.000
Festival de Música Tradicional Re- cuerdas	900
Festival de Música Andina	1.500
TOTAL PARTICIPANTES	98.360

INVERSIÓN EN EVENTOS CULTURALES

AÑO	FUENTE DE FINANCIACIÓN	VALOR
2012	SGP	408.708.346
	E. PROCULTURA	158.661.653
2013	SGP	368.922.542
	E. PROCULTURA	99.235.719
2014	SGP	203.475.000
	E. PROCULTURA	152.300.000
2015	RECURSOS PROPIOS DEL ICRYD Y COFINANCIACION DEL MUNICIPIO	313.000.000
2015	R.P DEL ICRYD, EST- PROCULTURA Y COFINANCIACION MUNICIPIO	65.000.000
TOTAL		\$ 1.769.303.260

Concurso de bandas música marciales



SECTOR: DEPORTE RECREACIÓN Y ACTIVIDAD FÍSICA

PROGRAMA: LABOYANOS EN ACCIÓN Y MOVIMIENTO POR UNA CULTURA FÍSICA

Objetivos.

Fortalecer el deporte formativo, comunitario y asocial, para fomentar la práctica de la actividad física.

ESCUELAS DE FORMACION.

AÑO	FUENTE DE FINANCIACIÓN	VALOR
2012	SGP DEPORTE	105.862.500
	ESTAMPILLA PRO DEPORTE	17.400.000
		123.262.500
2013	SGP DEPORTE	157.447.556
	ESTAMPILLA PRO DEPORTE	53.536.809
		210.984.365
2014	SGP DEPORTE	134.600.000
	ESTAMPILLA PRO DEPORTE	52.000.000
		186.600.000
2015	ESTAMPILLA PRO DEPORTE	137.600.000
		137.600.000
TOTAL		\$658.446.865

Logros:

Aproximadamente 6.000 niños, niñas y jóvenes hicieron parte de las escuelas de formación deportiva.

DOTACIÓN E IMPLEMENTACIÓN DEPORTIVA

Logros:

Con una Inversión de la administración Municipal por \$46.500.148 se compró implementación deportiva para las 14 escuelas de formación deportivas creadas en el Municipio de Pitalito.

REALIZACIÓN DE JUEGOS EN EL MUNICIPIO DE PITALITO

Logros:

Más de 13.700 personas entre jóvenes niños y adultos tuvieron participación activa en el fomento al deporte, a la recreación, al bienestar y la formación.

JUEGOS REALIZADOS		
JUEGOS CAMPESINOS	4.000	TOTAL DE INVERSION REALIZADA \$199.817.000
JUEGOS ESCOLARES	5.000	
JUEGOS MUJER CABEZA DE HOGAR	700	
JUEGOS SUPERATE INTERCOLEGIADOS	4.000	
TOTAL PERSONAS	13.700	



SE HA APOYADO LA REALIZACIÓN DE EVENTOS DEPORTIVOS DEPARTAMENTALES, NACIONALES O INTERNACIONALES EN PITALITO EN EL CUATRIENIO.

EVENTOS APOYADOS	IMPACTO (N° DE PERSONAS BENEFICIADAS DIRECTA E INDIRECTAS)
Sub zonales Departamentales y Zonales Departamentales de los juegos Intercolegiados.	1.500
Clásica de ciclismo ciudad de Pitalito.	500
XXIV Campeonato Nacional Masculino Junior de Futbol de Salón.	600
Torneo Abierto de Ajedrez Teófilo Carvajal Polonia.	900
Copa de Futbol Mayores de 50 años	1.500
Cuadrangular Departamental de Baloncesto.	1.500
Partidos del Torneo profesional de futbol de salón 2013	15.000
Festival departamental de Patinaje	1.000
Sede del Equipo Profesional de Futbol de Salón 2015	30.000
Realización de la 1er Travesía del Macizo 2015	1.000
TOTAL PERSONAS	53.500

FINANCIACIÓN EVENTOS DEPORTIVOS DEPARTAMENTALES, NACIONALES E INTERNACIONALES EN PITALITO

AÑO	FUENTE DE FINANCIACIÓN	VALOR
2012	EST- PRODEPORTE	\$ 45.000.000
2013	EST- PRODEPORTE	\$ 45.000.000
2015	APORTE EMPRESA PRIVADA	\$ 50.000.000
	COFINANCIACION ENTES DESCENTRALIZADOS	\$ 10.000.000
TOTAL CUATRIENIO		\$ 150.000.000

1er Travesía del Macizo 2015



Apoyar la participación en 48 eventos deportivos nacionales y departamentales en el cuatrienio.

Logros:

Se han apoyado a los deportistas de: Tenis de mesa, atletismo; futbol, futbol de salón, ajedrez, patinaje, porras, natación, ciclismo, para asistir a eventos deportivos de carácter nacional

APOYO Y FINANCIAMIENTO A DEPORTISTAS LABOYANOS

AÑO	FUENTE DE FINANCIACIÓN	VALOR
2012	EST-PRODEPORTE	\$ 45.000.000
2013	EST-PRODEPORTE	\$ 45.000.000
2014	EST-PRODEPORTE	\$ 28.000.000
	EST-PRODEPORTE	\$ 8.975.000
TOTAL		\$ 126.975.000

PROGRAMA: CONSTRUCCION EN ACCIÓN**Objetivos.**

Planificar un proyecto de escenario deportivo multimodal y construir escenarios recreativos saludables, que estimulen la práctica del deporte y la actividad física de la población.

CONVENIOS FIRMADOS PARA EL MEJORAMIENTO Y CONSTRUCCION DE ESCENARIOS DEPORTIVOS EN EL MUNICIPIO DE PITALITO	APOORTE DEL MUNICIPIO	APOORTE DE LA COMUNIDAD
2012		
CONTRUCCION, CERRAMIENTO CON MURO DE MAMPOSTERIA Y MALLA ESLABONADA EN EL POLIDEPORTIVO BARRIO SUCRE DEL MUNICIPIO DE PITALITO	\$ 22.416.751	\$ 1.000.000
AUNAR ESFUERZOS INSTITUCIONALES, COMUNITARIOS, ECONOMICOS Y SOCIALES PARA LA REPOSICION DEL POLIDEPORTIVO VEREDA PALMAR DE CRIOLLO DEL MUNICIPIO DE PITALITO	\$ 16.900.000	\$ 4.972.004
TOTAL	\$ 39.316.751	\$ 5.972.004
2013		
ADECUACION DEL CERRAMIENTO DEL POLIDEPORTIVO DEL CENTRO POBLADO LA LAGUNA DEL MUNICIPIO DE PITALITO HUILA, CENTRO ORIENTE	\$ 15.004.793	\$ 1.671.643
INSTALACION DE LUMINARIAS EN EL POLIDEPORTIVO ALTO MAGDALENA DEL MUNICIPIO DE PITALITO.	\$ 10.018.283	\$ 527.278
MEJORAMIENTO POLIDEPORTIVO CENTRO POBLADO CORREGIMIENTO GUACACALLO, MUNICIPIO DE PITALITO, HUILA CENTRO ORIENTE	\$ 8.384.445	\$ 259.312
CONSTRUCCION DE CERRAMIENTO CON MURO EN MAMPOSTERIA Y MALLA ESLABONADA EN EL POLIDEPORTIVO DEL BARRIO LA ALQUERIA DEL MUNICIPIO DE PITALITO	\$ 11.898.160	\$ 1.322.019

CONSTRUCCION DE CERRAMIENTO CON MURO DE MAMPOSTERIA Y MALLA ESLABONADA EN EL CAMPO DEPORTIVO DEL BARRIO LA PRADERA DEL MUNICIPIO DE PITALITO HUILA	\$ 24.497.182	\$ 1.000.000
CONSTRUCCION CERRAMIENTO POLIDEPORTIVO BARRIO MANZANARES, MUNICIPIO DE PITALITO DEPARTAMENTO DEL HUILA.	\$ 16.000.000	\$ 10.409.725
TOTAL 2013	\$ 85.802.863	\$ 15.189.977
2014		
CONSTRUCCION DE CERRAMIENTO POLIDEPORTIVO DEL BARRIO BOSQUES DE LA RIVIERA DEL MUNICIPIO DE PITALITO HUILA.	\$ 24.945.493	\$ 2.771.722
CONSTRUCCION DE CERRAMIENTO CON MURO EN MAMPOSTERIA Y MALLA ESLABONADA EN EL POLIDEPORTIVO DEL BARRIO SAN MIGUEL DEL MUNICIPIO DE PITALITO	\$ 24.289.631	\$ 2.698.848
CONSTRUCCION PLACA POLIDEPORTIVO EN LA URBANIZACION JUAN PABLO SEGUNDO DEL MUNICIPIO DE PITALITO HUILA	\$ 23.783.954	\$ 2.517.756
TOTAL 2014	\$ 73.019.078	\$ 7.988.326
TOTAL	\$ 198.138.692	\$ 29.150.307

CREACIÓN DE UN ENTE PARA LA RECREACION Y EL DEPORTE

Logros:

A través del Decreto 470 y 471 de 2014 se creó el Instituto de Cultura Recreación y Deporte del Municipio de Pitalito con Autonomía financiera que lidera procesos de formación, promoción y ejecución de actividades recreativas y deportivas para la población Laboyana.

EJE ESTRATÉGICO: PITALITO EQUITATIVO Y FACILITADOR DE OPORTUNIDADES

OBJETIVO

Permitir a toda la población del Municipio de Pitalito el acceso oportuno, eficiente e incluyente a una oferta de servicios sociales de alta calidad, implementando tecnología de la información y la comunicación, que garanticen la satisfacción de sus necesidades básicas para el desarrollo integral de los individuos y la sociedad.

AÑO	CALIFICACION 1-100
2007	83
2008	82
2009	86
2010	88
2011	84
2012	91
2013	99
2014	97

Evaluación de la Capacidad de Gestión Vigencias de 2007 al 2014.

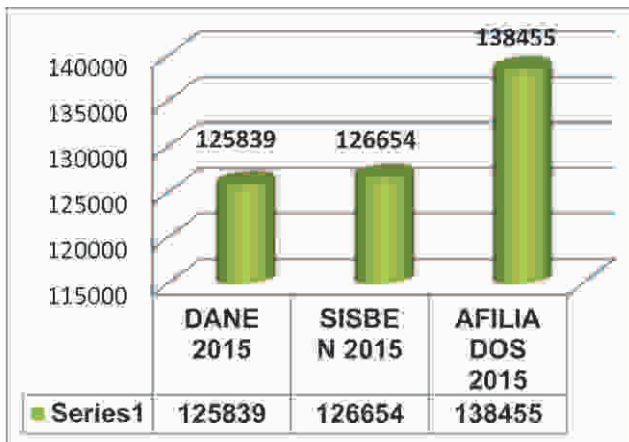
Se exalta que a partir de este cuatrienio 2012-2015, se con solidó un equipo de trabajo el cual permitió dar cumplimiento a los lineamientos del Ministerio de Salud y Protección Social, obteniendo el primer puesto durante las vigencias 2013 y 2014 a nivel departamental.

Fuente Resoluciones Secretaria de Salud Departamental del Huila

PROGRAMA: TODOS ACTIVOS EN EL SISTEMA DE SEGURIDAD SOCIAL EN SALUD (SGSSS)

Población beneficiada:

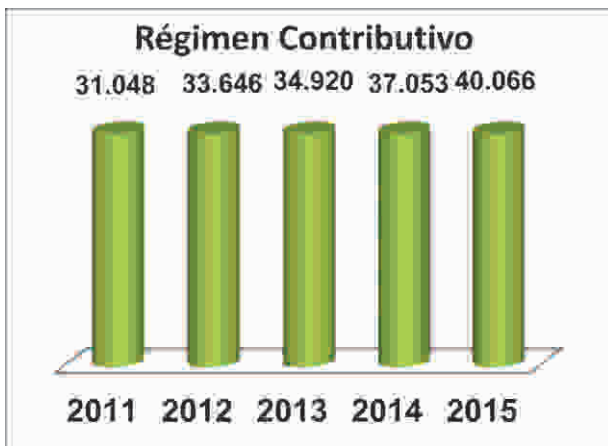
Se afiliaron 19.602 usuarios nuevos al Sistema General de Seguridad Social en Salud, logrando el 100% de la cobertura



COMPARATIVO

Se hace el comparativo, del total de afiliados al Sistema de Seguridad Social (SGSS), con la población DANE y SISBEN.

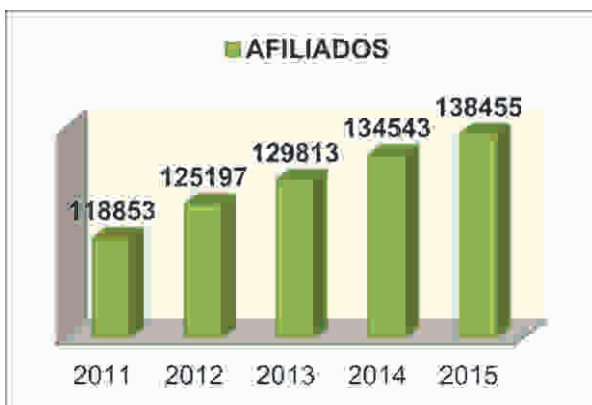
Fuentes: DANE, SISBEN, FOSYGA (BDUA)- Vigencia 2015 corte 31-08-2015



RÉGIMEN CONTRIBUTIVO

La afiliación al régimen contributivo durante el cuatrienio en el Municipio de Pitalito Huila, es significativa del año 2011 al 2015 se incrementó en 9.018

Fuente: FOSYGA (BDUA)- Vigencia 2015 corte 31-08-2015



AVANCE HISTÓRICO DEL ASEGURAMIENTO

En el año 2011 se recibió una población de 118.583 afiliados y en el 2015 se logró una afiliación de 138.445 usuarios.

Fuente: FOSYGA (BDUA)- Vigencia 2015 corte 31-08-2015

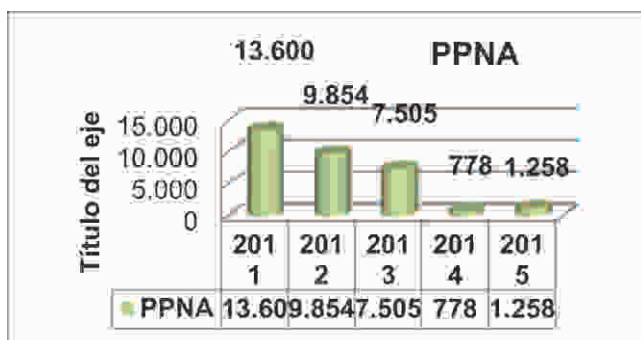
FUENTES DE FINANCIACIÓN RÉGIMEN SUBSIDIADO.

RECURSOS REGIMEN SUBSIDIADO					
AÑO	2011	2012	2013	2014	2015
No. Afiliados	87,805	91,551	94,893	97,490	98,389
SGP	14,646,433,400	15,588,148,117	19,416,931,992	20.571.813.969	23,298,215,739
FOSYGA	1,224,482,991	15,882,538,640	20,496,336,261	22.547.088.683	25.500.627.514
FOSYGA PPNA		3,756,322,674	2,311,876,288	480.211.552	376,202,226
RECURSOS PROPIOS DEPARTAMENTO	2,948,784,124	2,063,989,590	2,093,755,996	2,395,924,756	2.493.954.180
RECURSOS PROPIOS MUNICIPIO	561,468,928	771,083,995	794,216,514	793,082,893	609,771,237
RECURSOS CCF	156,305,700	329,849,778	691,660,188	736,028,487	291.698.658
VALOR	19,537,475,145	38,391,932,795	45,804,777,240	47.524.150.340	52.570.469.554

POBLACIÓN POBRE NO ASEGURADA (PPNA)

El municipio de Pitalito Huila, durante el presente cuatrienio, ha trabajado incansablemente para que todas las personas estén dentro del sistema de seguridad social en salud.

Fuente: FOSYGA (BDUA)- Vigencia 2015 corte 31-08-2015



PROGRAMA: PRESTACION Y DESARROLLO DE SERVICIOS

Población beneficiada.

Beneficio a 125.839 habitantes de Pitalito que son el actor principal del Sistema General de Seguridad Social en Salud

Ubicación.

Entidades Administradoras de Planes de beneficios (EPS de los regímenes Subsidiado, contributivo y Régimen Especial), Instituciones Prestadoras de servicios de Salud y

profesionales independientes.

Impacto Logrado:

En el cuatrienio se firmaron contratos Interadministrativos con la ESE municipal Manuel Castro Tovar, ESE Hospital Departamental San Antonio

Fuente de financiación	IPS	2012	2013	2014	2015	Total
Sistema General de Participación	ESE Municipal Manuel Castro Tovar	\$819.858.588	\$1.055.082.963	\$867.192.883.5	\$237.995.549	\$2.980.129.983.5
	ESE Hospital Departamental San Antonio	\$102.579.600	\$96.166.489	\$101.316.689	\$60.000.000	\$360.062.778
	Giro a otros municipio	\$ 3.224.573	\$ 4.522.310	\$ 9.873.905	\$2.961.961	\$20.582.749
	Profesionales del área	\$36.603.000	\$57.600.000	\$55.040.000	\$58.664.000	\$207.907.000
TOTAL						<u>\$3.568.682.510.5</u>

POBLACIÓN ATENDIDA POBLACIÓN POBRE NO ASEGURADA

POBLACIÓN ATENDIDA	2012	2013	2014	2015	Total
TOTAL	3701	8463	5501	1352	19017

Se garantizó a toda la población el acceso oportuno y de calidad a los servicios de salud ofrecidos por las IPS públicas y privadas del municipio de Pitalito.

ACCIONES DE INSPECCION Y VIGILANCIA A PRESTADORES DE SERVICIOS DE SALUD	2012	2013	2014	2015	Total
IPS	14	17	17	21	69
Búsquedas activas a PSS	39	60	46	32	177

Garantizar la accesibilidad y calidad de los servicios de salud a la población Laboyana .

AÑO	DERECHOS PETICION	TUTELAS	DESACATOS	TOTAL ACCIONES	VALOR
2013	433	261	16	710	113,428,409
2014	452	467	59	978	405,187,422
2015	113	284	39	436	266.614.854
TOTAL	998	1012	114	2,124	785.230.685

ESE MUNICIPAL MANUEL CASTRO TOVAR

El programa de Calidad en la prestación de los servicios beneficio a 95.091 habitantes de Pitalito.

Nº DE CONVENIO Y/O CONTRATO	AÑOS	OBJETIVO	FUENTES	VALOR	PERSONAS BENEFICIADAS
119, 542, resolución 5807	2012-2013-2014	se adquirió paquete de equipo biomédicos para las diferentes áreas de la E.S.E Manuel Castro Tovar.	Ministerio de salud, Municipio, ESE Manuel Castro Tovar	869.298.904	Habitantes de Municipio de Pitalito
resolución 2910	2013	Adquisición de unidad medico odontológica móvil para la ESE Municipal Manuel Castro Tovar	Ministerio de salud, ESE Manuel Castro Tovar	276.921.720	Habitantes de Municipio de Pitalito
resolución 2910	2012-2013	adquisición de una ambulancia tipo TAB para la ESE Municipal Manuel Castro Tovar	Ministerio de salud, Secretaria Dptal. De Salud, ESE Manuel Castro Tovar	119.000.000	Habitantes de Municipio de Pitalito

Unidad móvil de odontología



Ambulancia



Proyecto de hospital de primer nivel del municipio de Pitalito

- Aprobación del programa médico – arquitectónico del proyecto
- Adquisición del lote de extensión de algo más de 3 has mediante permuta hecha con el municipio, con destinación a este proyecto.
- Viabilidad financiera por parte de la secretaria departamental de salud.

	AÑO	TOTAL BRIGADAS	V. UNITARIO	V. TOTAL
BRIGADAS EXTRA MURALES	2011	245	1.821.805	446.342.225
	2012	329	2.024.228	665.971.012
	2013	499	2.200.248	1.097.023.752
	2014	707	2.646.943	1.871.388.701
	2015	476	2.779.290	1.322.942.040
			11.472.514	5.403.667.730

Fuente: ESE Municipal Manuel Castro Tovar

VISITAS DOMICILIARIAS				
AÑO	MES	No. VISITAS ANUAL	V.UNITARIO	V.TOTAL
2012	JUNIO DICIEMBRE	A 40	\$76.068	\$3.082.720
2013	ENERO DICIEMBRE	A 86	\$81.125	\$6.976.750
2014	ENERO DICIEMBRE	A 97	\$85.395	\$8.283.266
2015	ENERO AGOSTO	A 236	\$89.665	\$21.160.940
TOTAL		459	\$332.253	\$39.503.676

Fuente: ESE Municipal Manuel Castro Tovar

NOMBRE DEL PROGRAMA	2011	2012	2013	2014
ALTERACIONES DEL EMBARAZO	59.334	70.356	70.006	63.016
PAI	93.560	78.170	101.906	91.495
PLANIFICACION FAMILIAR	30.316	32.816	34.802	38.085
CITOLOGIA	7.572	7.157	10.762	9.278
ALTERACIONES DEL MENOR	26.451	28.263	30.469	31.339
ALTERACIONES DEL JOVEN	7.818	8.126	9.058	9.941
ALTERACIONES DEL ADULTO	7.679	10.148	17.433	19.795
SALUD ORAL	103.777	134.179	141.905	144.011
ATENCION HIPERTENSION	24.737	21.532	20.059	22.547
ATENCION DIABETES	4.874	2.841	3.735	4.173
TOTAL	366.118	393.588	440.135	433.680

Fuente: ESE Municipal Manuel Castro Tovar

Vacunación

AÑOS	2012	2013	2014	2015
META MENORES DE 1 AÑO	2537	2572	2535	2496
No. DOSIS APLICADAS	2307	2581	2517	1246(A JUNIO)
PORCENTAJE DE COBERTURAS	90,9%. Cobertura no útil.	104,3%. Cobertura útil.	94,3%. Cobertura no útil.	47,6% (A JUNIO)

Fuente: ESE Municipal Manuel Castro Tovar

AÑOS	2012	2013	2014	2015
META EN NIÑOS DE 1 AÑO	2514	2525	2514	2340
No. DOSIS APLICADAS	2585	2772	2485	1261
PORCENTAJE DE COBERTURAS	102,8% Cobertura útil.	112,6%. Cobertura útil.	95%. Cobertura útil.	51,4% (A JUNIO)

Fuente: ESE Municipal Manuel Castro Tovar

Certificación en salud



Control prenatal

POBLACION	META	2012	2013	2014	2015
Control prenatal	mayor 95%	79%	70%	75%	51% (agosto)
Embarazadas de 12 a 14 años	menor 1,3%	1,9%	1,8%	2,3%	2,4% (agosto)
Embarazadas de 15 a 19 años	menor 27,5%	38%	35%	31,7%	31,7% (agosto)
Captación primer trimestre	mayor 70%	75%	77%	73%	64% (agosto)

Fuente: ESE Municipal Manuel Castro Tovar

- Subprograma de nutrición: se logró un convenio con la fundación Éxito que permitió llegar a 800 niños y niñas por año con paquetes alimenticios
- 56 jornadas de educación para la prevención de VIH-SIDA
- La estrategia Amigas de la Mujer y de la Infancia (IAMI) se implementó en un 80% en la ESE Manuel Castro Tovar.

INFRAESTRUCTURA.

AÑO 2012

Construcción Puesto de Salud del corregimiento de Criollo

Beneficiados: 4.600 habitantes aproximadamente.

FUENTES FINANCIACIÓN	DE	VALOR
Alcaldía Pitalito		388.211.000
ESE Manuel Castro Tovar		37.542.892
Total		425.753.892

AÑO 2014

Construcción Puesto de Salud del

Corregimiento de la Laguna.

Beneficiados: 3.800 habitantes aproximadamente

FUENTES FINANCIACIÓN	DE	VALOR
Alcaldía Pitalito		344.288.000
ESE Manuel Castro Tovar		77.541.680
Total		421.829.680

AÑO 2015

Construcción puesto de salud del

Corregimiento de Palmarito

Beneficiados: 4.300 habitantes aproximadamente

FUENTES FINANCIACIÓN	DE	VALOR
Alcaldía Pitalito		402.071.576
ESE Manuel Castro Tovar		83.205.412
Total		485.276.988

PARQUE AUTOMOTOR.

Además de los vehículos asistenciales que estaban en plan de desarrollo como meta, también se adquirieron otros vehículos que refuerzan las brigadas extramurales de la ESE Manuel Castro Tovar.

AÑO	VEHICULO	VALOR
2012	TOYOTA FORTUNER OXB 446	97.112.000
2015	TOYOTA HILUX OXB 447	87.992.000
	TOYOTA HILUX OXB 454	92.600.000
	TOTAL	277.704.000

Fuente: ESE Municipal Manuel Castro Tovar

RECONOCIMIENTOS ESE MANUEL CASTRO TOVAR.

AÑO 2012.

- Felicitaciones por parte de la secretaria departamental en reconocimiento como el mejor SIAU del Huila.



AÑO 2014.

- Certificación de calidad ISO 9001 otorgada por el ICONTEC a todos los procesos de la ese Manuel Castro Tovar.



AÑO 2015.

- Primer seguimiento a la certificación de calidad ISO 9001 por parte de ICONTEC con resultados satisfactorios.

PROGRAMA: SALUD PÚBLICA

Tiene como objeto mejorar la salud, así como el control y la erradicación de las enfermedades

Población beneficiada:

Al año 2015, y con base a las proyecciones del DANE, tenemos una población aproximada de 125.839 habitantes. De los cuales aproximadamente 50.336 personas han sido beneficiadas directamente con las acciones de los programas de Salud Pública, corresponde aproximadamente a un 40% de nuestra población.

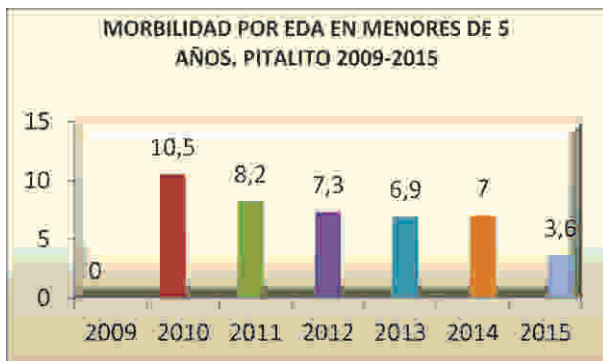
Ubicación

Instalaciones de la ESE Manuel castro Tovar y sus sedes, 15 instituciones educativas, polideportivos de la zona urbano y rural del municipio.

Impacto Logrado:

Control y reducción de enfermedades prevenibles por vacunas.
La promoción de la actividad física y el reconocimiento de comunidad de los beneficios del ejercicio físico para la salud.
Control del tabaquismo.

Fuente: Sivigila Secretaría Salud Municipal



MORBILIDAD POR ERA EN MENORES DE 5 AÑOS

En cuanto a la morbilidad por enfermedad respiratoria aguda se tiene en cuenta las consultas por los diferentes servicios en los menores de 5 años en donde se muestra una tendencia a la disminución durante el cuatrienio arrojando para el 2014 el 13.7% en menores de 5 años.

Fuente: Sivigila Secretaría Salud Municipal



MORBILIDAD POR EDAD EN MENORES DE 5 AÑOS

Por enfermedad diarreica aguda se tiene en cuenta las consultas por los diferentes servicios en los menores de 5 años en donde se muestra una tendencia a la disminución durante el cuatrienio arrojando para el 2014 el 7% en menores de 5 años.

Fuente: Secretaría de Salud Departamental programa de nutrición.

PROPORCIÓN BAJO PESO AL NACER

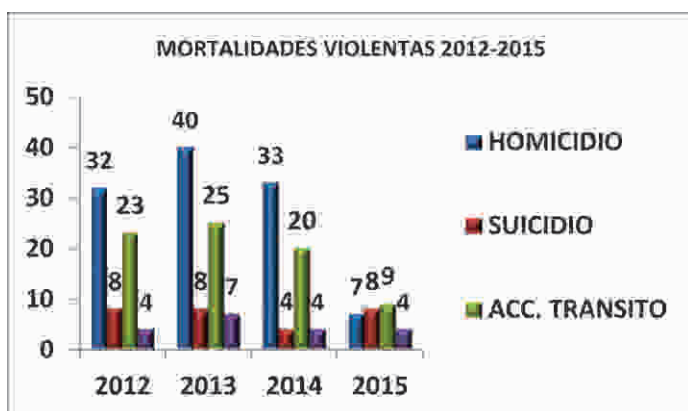
En el municipio de Pitalito tiene una proporción de bajo peso al nacer de 6.72% y la meta Departamental se encuentra en mantener por debajo del 6.5%

EMBARAZO EN ADOLESCENTES

	2010		2011		2012		2013		2014		2015	
Edad	10 – 14	15 – 19	10 – 14	15 a 19	10 – 14	15 – 19	10 – 14	15 – 19	10-14	15-19	10- 14	15- 19
Cantidad	24	597	27	629	33	655	43	687	26	632	13	255
Proporción	1%	26,50%	1,10%	27,50%	1,30%	26,40%	1,70%	26,70%	1%	25,68%	1,1	22,2
TOTAL	27,60%		28,70%		27,70%		28,50%		26.68%		10,8	

Fuente: Salud Sexual y Reproductivo

En cuanto el embarazo en adolescentes el municipio plantea disminuir por debajo del 27.5% en mujeres que ha sido madres o están embarazadas



MORTALIDADES VIOLENTAS

El comportamiento en cuanto a eventos de suicidio se mantiene el mismo promedio, resaltando que en el 2014, se registró una disminución de un 50%.

Fuente: RUAF ND – Año 2015 primer semestre.

COBERTURA PROGRAMA AMPLIO DE INMUNIZACIONES

Biológico	2011	2012	2013	2014	2015
BCG	103,70%	92,45%	114,27%	97,94%	50,70%
Triple Viral	107,80%	102,80%	109,70%	93,90%	61,20%

Fuente: Programa PAI municipal

PRESUPUESTO INVERSION SALUD PÚBLICA.

2012	2013	2014	2015
\$965.657.830.78	1.095.437.840.62	1.380.020.724.54	1.097.017.021.65

Año 2015 corte septiembre.

PROGRAMA DE RIESGOS LABORALES

Población beneficiada

La población beneficiada son 3.177 trabajadores.

Ubicación

En los diferentes sectores del área urbana y rural de empresa públicas privadas y descentralizadas, zona de microcentro, y comercio ambulante.

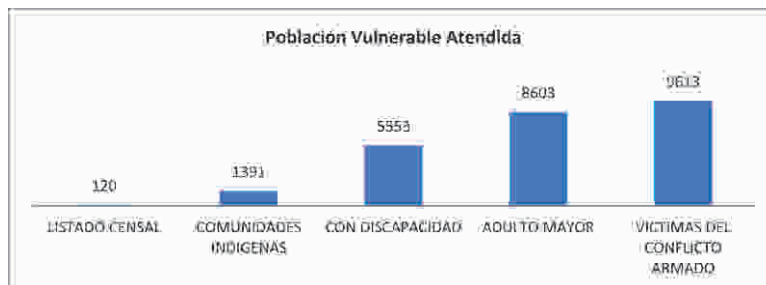
Impacto logrado

Se Ejecutaron 4 planes de capacitación integral a la población formal e informal con un total de 262 acciones IEC de Información, Educación y Comunicación en prevención de sustancias psicoactivas. Ley 1562 de 2012.

Se realizaron 711 Visitas de prevención vigilancia y control en la promoción de prevención de riesgos laborales

Se realizaron cuatro jornadas conmemorativas del Día de la Salud en el Mundo del Trabajo, referenciadas; 2012 Día de la salud ocupacional; 2013 Día de la Salud y seguridad en el Trabajo; 2014 Primer taller de trabajo de riesgos laborales y 2015 Día de la Salud en el Mundo del Trabajo.

AFILIADOS AL SISTEMA GENERAL DE SEGURIDAD SOCIAL EN SALUD CON ENFOQUE DIFERENCIAL



Ubicación

La población vulnerable se ubica en todos los corregimientos y comunas del Municipio de Pitalito.

Impacto

Redes de apoyo para Instituciones Amigas de la Mujer y de la Infancia (IAMI)

RELACIÓN PERSONAS CONDICIÓN DISCAPACIDAD

Se han registrado en la página Nacional del Ministerio de Salud a las personas con algún grado de discapacidad.



Durante la vigencia del 2013 se adquirieron 69 ayudas entre sillas de ruedas, sillas para baño, bastones y muletas. La Secretaria de Salud ha logrado interponer 789 acciones entre derechos de petición, tutelas y descatos para población en situación de discapacidad

PROGRAMA: EMERGENCIAS Y DESASTRES

Población beneficiada

Aproximadamente 6.688 personas participaron activamente de las acciones realizadas.

Ubicación

Los escenarios propiciados son instituciones educativas, prestadoras en salud, establecimiento comerciales registrados en la cámara y comercio, establecimientos que funciona con el servicio de piscina, entidades públicas y descentralizadas, que se encuentran en la zona urbana y rural del Municipio de Pitalito.

Impacto logrado

- Levantamiento y Socialización de los cuatro mapas de gestión de riesgo en salud con los líderes de los Corregimientos de Charguayaco, Regueros, Guacacallo y Palmarito.
- Se visitaron en el cuatrienio 1.030 empresas y/o establecimientos Comerciales para promover la implementación del Plan de Emergencia.
- Cuatro planes de capacitación en acciones de información, educación y comunicación en la mitigación del riesgo en la comunidad con la cobertura de aproximadamente 4.500 personas, en las que se exalta la capacitación de 448 estudiantes de diferentes instituciones educativas municipales en la promoción de Acciones de prevención de Plan de Emergencia Familiar.
- Se realizaron 10 jornadas de Promoción de Donación de Órganos, con una cobertura de 1.100 personas, es de exaltar el evento de “ Primera Carrera en Pro de la Donación de Órganos”, Trabajo Articulado con la Policía Nacional, Instituto Nacional de Salud.

EJE ESTRATEGICO: PITALITO PRODUCTIVO Y SOSTENIBLE

SECTOR: DESARROLLO RURAL

PROGRAMA: EL CAMPO UNA EMPRESA CUALIFICADA Y COMPETITIVA

Potenciar las habilidades y capacidades de los empresarios campesinos con aplicación tecnológica, para incrementar la productividad y competitividad del sector agropecuario.

Visita Alcalde Cultivos de Chapola



Nº DE CONVENIO Y/O CONTRATO	AÑOS	OBJETIVO	FUENTES	VALOR	PERSONAS BENEFICIADAS
193, 398, 131, 026, 089, 025	2012-2013-2014-2015	Brindar acompañamiento y asesoría técnica para la asistencia técnica agroempresarial	Municipio, agroempresarial	447.300.000	3802 empresarios campesinos individuales, agremiados y su núcleo familiar.
93, 098	2012-2014	Apoyar el plan subregional de incentivos a la asistencia técnica en los encadenamientos productivos	Municipio, Agrosur	327.600.000	1092 pequeños y medianos productores agropecuarios registrados en la plataforma del Ministerio de Agricultura

185	2015	asistencia técnica especializada en durazno, de los asociados de empresarios del macizo de Pitalito.	Municipio, ASOEMA	14.500.000	96 familias productoras de durazno asociadas a ASOEMA
170	2015	Fortalecimiento administrativo y organizacional de ASOCRIOLLO	Municipio, Asocriollo	14.600.000	123 familias campesinas habitantes del sector de criollo
100, 025	2013-2015	Construcción de 50 Biodigestores para el sector rural del municipio	Municipio, Asoporpi	190.000.000	familias productoras de porcinos asociados a la Asociación de Porcicultores
31, 190	2012-2013	proyecto para la sostenibilidad de la caficultura en el Municipio de Pitalito,	Municipio, Fondo Nal.Cafeteros	998.877.000	22.000 familias cafeteras del Municipio

El Alcalde con las Chapoleras



Nº DE CONVENIO Y/O CONTRATO	AÑOS	OBJETIVO	FUENTES	VALOR	PERSONAS BENEFICIADAS
70	2015	Participación de cafeteros a la versión 23 feria specialityCoffeeassociation of american, en Seattle Washington U.S.A.	Municipio, agrofud	9.000.000	3 caficultores de la organización que participan de los avances tecnológicos en café
137	2015	participación de cafeteros a la gira tecnológica, Minas Gerais, Brasil	Municipio, Grupo Caney	15.000.000	7 caficultores de diversas organizaciones
81, 226, 136	2012-2013-2014-2015	proyecto diseño día del empresario cafetero versión IV 2012, en el municipio	Municipio, Caney, CADEFIHUILA	278.575.000	109.760 caficultores del Municipio.
87	2012	Aunar esfuerzos para la certificación de 150 fincas cafeteras en el Municipio de Pitalito	Municipio, Grupo Caney	19.700.000	123 caficultores del Municipio y sus fincas con proceso de certificación Rain Forest Alliance



OPORTUNIDADES RURALES MINISTERIO DE AGRICULTURA

Objetivo

Por medio de convocatoria del Ministerio de Agricultura se les otorgó a cada una de las siguientes asociaciones \$40.000.000 no reembolsables para apoyar su grupo asociativo. Un total de \$520.000.000. Beneficiando a 13 Organizaciones de productores de la zona rural.

N°	NOMBRE DEL GRUPO O ASOCIACION	ACTIVIDAD COMERCIAL	BENEFICIADOS
1	Grupo Asociativo San Lorenzo	Promover, desarrollar y estimular la promoción agropecuaria	21
2	Asociación naturaleza viva AJONAVI	Realización de proyectos ambientales, comunitarios y productivos.	24
3	Café, aroma y sabor	Producción, transformación, comercialización de café, producción de chapolas y colinos de café.	21
4	Asociación de productores de café la Laguna Guaitipan Municipio de Pitalito	La asociación se dedica a la producción de café especial certificado	24
5	Asociación Renovación Cafetera	Transformación, producción, y comercialización de café	24
6	Asociación Juvenil Biofress	Producción de hortalizas con énfasis en tomate de mesa, con alternativa orgánica	20
7	Empresa Asociativa de trabajo	Cultivo de café, comercialización	45
8	Asociación de porcicultores de Pitalito	Producción, transformación de productos derivados de la cadena de producción porcina	42
9	Club de amas de casa las Margaritas	Producción, transformación de productos derivados de la explotación de gallinas ponedoras	23
10	Asociación grupo asociativo Riveras del Guarapas	Producción y transformación de café especial certificado	60
11	Asociación líderes ambientales Pitalito	Recuperación de áreas con plantas nativas y endémicas de la región propagada en el vivero de la organización, con la implementación de educación ambiental.	32

12	Empresarios del Macizo	Comercialización de frutales de clima frío moderado	76
13	Asociación de jóvenes empresarios Laboyanos	Producción y comercialización de huevos, derivado de galpones criollos de gallinas ponedoras	20
TOTAL BENEFICIADOS			432

Nº DE CONVENIO Y/O CONTRATO	AÑOS	OBJETIVO	FUENTES	VALOR	PERSONAS BENEFICIADAS
51	2013	fortalecimiento de proyecto agroindustrial de la mora-APROMORA	Municipio, APROMORA	26.870.920	25 familias de productores rurales de frutales
193	2013	Alianza productiva de café especial grupo asociativo el caney municipio de Pitalito departamento del Huila.	Municipio, Grupo Caney	23.000.000	20 familias de productores cafeteros asociados a Caney
194	2013	Alianza productiva de café especial Coomagro y el municipio de Pitalito	Municipio, Coomagro	23.000.000	20 familias de productores cafeteros asociados a Coomagro.
151	2014	Alianza productiva de café especial Asociación de productores de café APECAFE y el municipio de Pitalito departamento del Huila	Municipio, APECAFE	9.000.000	55 familias de productores cafeteros asociados a Apecafe.
156	2014	Alianza productiva de café especial Asociación de productores Riveras del Guachicos y el municipio de Pitalito	Municipio, Riveras del Guachicos	12.000.000	: 60 familias de productores cafeteros asociados al Grupo Riveras del Guachicos

Cooperativa de Mercadeo Agropecuario Coomagro



OTROS SECTORES PRODUCTIVOS

Gestión de recursos con la ONUCD-UACT (Unidad Administrativa de Consolidación Territorial) – Alcaldía

Objetivo.

Certificar en buenas prácticas agrícolas a la asociación APROMORA, del cual se benefician 15 familias de la Vereda Montecristo.

AÑO	FUENTES DE FINANCIACION	VALOR
2012	Municipio	3.000.000
2012	ONUCD-UACT	46.350.000
TOTAL		49.350.000

Objetivo.

Sostenimiento y Asistencia Técnica directa de cultivos de durazno que beneficia a 77 familias del Corregimiento de Bruselas

AÑO	FUENTES DE FINANCIACION	VALOR
2014	Municipio	20.000.000
2014	ONUCD-UACT	206.574.000
TOTAL		226.574.000

Objetivo.

Fortalecimiento de la cadena Piscícola Cooperativa de productores de fruta de Pitalito – COOPROFRUPI del cual se benefician 25 familias de la Vereda Porvenir.

AÑO	FUENTES DE FINANCIACION	VALOR
2014	Municipio	77.514.000
2014	ONUCD-UACT	3.000.000
TOTAL		80.514.000

Objetivo.

Apoyo al mejoramiento de la infraestructura productiva de la planta mezcladora de fertilizantes grupo Asociativo Agacafé, que beneficiará 548 familias productoras de los 11 grupos asociativos de la zona rural del Municipio de Pitalito.

AÑO	FUENTES DE FINANCIACION	VALOR
2015	Municipio	50.000.000
2015	Agacafé	38.106.331
TOTAL	TOTAL	88.106.331

Nº DE CONVENIO Y/O CONTRATO	AÑOS	OBJETIVO	FUENTES	VALOR	PERSONAS BENEFICIADAS
249	2013	Construcción de secaderos solares para café de la asociación Riveras del Guachicos	Municipio, Riveras del Guachicos	90.106.800	60 familias de productores cafeteros asociados al Grupo Riveras del Guachicos
28	2015	Mejoramiento de la infraestructura productiva y sanitaria del grupo asociativo de productores de panela Berlín de la Vereda Palmito del municipio de Pitalito	Municipio, Grupo Berlín	28.693.036	26 familias de productores paneleros asociados al Grupo Asociativo Berlín.
83	2015	fortalecimiento de la cadena productiva piscícola mediante la adquisición de maquinaria y equipos de la cooperativa Coopprofrupi en la vereda porvenir	Municipio, Coopprofrupi	10.000.000	27 familias de productores de frutas y truchas asociados a la Cooperativa de productores de frutas Coopprofrupi
84	2015	Adecuación de 30 has de pasturas, mediante cinclada, rastreada y zanjeado.	Municipio Coagrosurco	25.500.000	22 familias de agricultores
539	2013	Financiar por parte del Municipio de Pitalito y ASOCONTADOR, el proyecto denominado "CONSTRUCCION DISTRITO DE RIEGO PEQUEÑA ESCALA CONTADOR	Municipio, Finagro, Comunidad y Gobernación	6.865.082,22	350 familias de agricultores



SECTOR EMPLEO Y DESARROLLO ECONOMICO

PROGRAMA: FORMALIZACION Y DESARROLLO EMPRESARIAL

Por medio de convenio 231 de 2013 firmado entre la Fundación Misión Huila y la Alcaldía Municipal de Pitalito y convenio 188 de 2015 firmado entre la Asociación Recuperadores de Vida y la Alcaldía Municipal de Pitalito

Objetivo.

Formalizar como empresarios a 300 vendedores ambulantes en el cuatrienio, Contribuyendo al desarrollo y crecimiento sostenible fortaleciendo el ecosistema del emprendimiento empresarial de Pitalito, mediante alianzas estratégicas entre el sector público y privado.

Población beneficiada: Más de 350 vendedores ambulantes.

Ubicación: Zona Rural y urbana del Municipio de Pitalito

Impacto: Mejorar la calidad de vida de los Laboyanos.

AÑO	FUENTES DE FINANCIACION	VALOR
2013	Municipio	33.000.000
2013	Fundación Misión Huila	2.000.000
2015	Municipio	22.583.014
2015	Asociación Aromas del Macizo	7.416.986
TOTAL		65.000.000



En articulación con el Sena Pitalito se capacitó más de 1.400 personas a su vez se elaboró idea de negocio para cada una de las organizaciones.

Objetivo.

Capacitar y formular planes de negocio a 300 vendedores en el cuatrienio, Implementando la asociatividad e incorporar tecnologías, facilitando la creación y formalización de empresas productivas, innovadoras, competitivas, con visión exportadora y de generación de empleo en la región.

Población beneficiada: 1.400 personas.

Ubicación: Zona Rural y urbana del Municipio de Pitalito.

Impacto: Mejorar la calidad de vida de los Laboyanos.

Se legalizaron más 1.875 nuevas empresas en el Municipio de Pitalito.

Fuente: Cámara de Comercio de Neiva seccional Pitalito.

PROGRAMA: GENERACION DE EMPLEO

Mediante convenio Marco 018 de 2012, Municipio - UAEOS y Convenio específico 035 con ASOCOPH

Objetivo.

Diseñar e implementar una política para el fomento de la Asociatividad en el cuatrienio, Mejorando la calidad de vida y conocimiento de cada socio.

Población beneficiada: Más de 104 asociaciones constituidas aproximadamente con 1560 personas.

AÑO	FUENTES DE FINANCIACION	VALOR
2012	Municipio	20.000.000,00
2012	ASOCOPH	15.000.000,00
2012	UAEOS	100.000.000,00
TOTAL		135.000.000,00

Ubicación: Zona urbana y rural.

Impacto: Capacitar a los socios en temas relacionados con la asociatividad, contabilidad, finanzas, economía solidaria, emprendimiento presupuesto entre otros.

POLITICA DE ASOCIATIVIDAD ASOCIACIONES DE JOVENES

OPERADOR	OBJETO	N° ASOCIACIONES	INVERSION TOTAL
INTRA	Campañas de sensibilización de cultura ciudadana	9	95.000.000
EMPITALITO	Gestión Participativa en residuos sólidos	13 (2012) 9 (2013) 5 (2014)	130.000.000 90.000.000 50.000.000
	(Incentivo especial a las mejores organizaciones del año 2013)	12	60.000.000
	(Incentivo especial a las mejores organizaciones del año 2014)	5	25.000.000
ESE MANUEL CASTRO TOVAR	Campañas de sensibilización en salud mental	15	110.000.000
TOTAL		68	560.000.000

PROGRAMA: DESARROLLO EMPRESARIAL

Mediante convenio 195 con el fondo “FONDO MIXTO DE CULTURA Y TURISMO DEL HUILA FOMCULTURA” para la Actualización del Inventario Turístico del Municipio de Pitalito.

Objetivo.

Diseñar un producto turístico que articule la oferta de atractivos del Municipio en el cuatrienio.

Población beneficiada: más de 125.667 personas.

Ubicación: Zona urbana y rural del Municipio

Convenio número 56 de 2012 celebrado entre la Cámara de Comercio y el Municipio de Pitalito.

Objetivo.

implementación de un punto de información turística en el Municipio de Pitalito y diseño y puesta en funcionamiento de un portal turístico de Pitalito, se capacitaron 57 personas

Población beneficiada: Toda la población del Municipio de Pitalito más de 125.667 habitantes.

Ubicación: Cámara de Comercio de Neiva seccional Pitalito, zona urbana.

Impacto: Mejoramiento la imagen del Municipio y potencializarlo como un destino turísticos a propios y visitantes

AÑO	FUENTES DE FINANCIACION	VALOR
2012	Municipio	20.000.000
2012	Fomcultura	4.215.000
TOTAL		24.215.000

AÑO	FUENTES DE FINANCIACION	VALOR
2012	Municipio	20.000.000
2012	Cámara de Comercio	32.000.000
TOTAL	TOTAL	52.000.000

CIENCIA, TECNOLOGIA E INNOVACION PARA MEJORAR LA PRODUCTIVIDAD COMPETITIVA

Mediante contrato de prestación de servicios número 427 de 2013 se realizó el acompañamiento al sector minero.

Objetivo.

Acompañar a 50 empresas del sector minero en programas de formalización de su actividad en el cuatrienio.

Población beneficiada: Aproximadamente 61 personas del sector minero

Ubicación: Sector Urbano y rural del Municipio de Pitalito

Foto 54 Artesano

Mediante convenios número 62 de 2012, convenios 191 de 2013, convenio 114 de 2014, y convenio 87 de 2015 celebrados entre la Cámara de Comercio y el Municipio de Pitalito y mediante la consignación del excedente de cada una de las ferias son a la Asociación de Artesanos del Municipio de Pitalito, se apoyó el proyecto y gestión de recursos para el diseño y construcción de talleres de trabajo para los artesanos en el cuatrienio.

Objetivo.

Generar cultura empresarial artesanal.

Población beneficiada: Toda la población del Municipio de Pitalito, Municipios y Departamentos aledaños, expositores del país y el exterior, con aproximadamente 72.462.000 visitantes a la exposición artesanal.

Ubicación: Sector urbano del Municipio de Pitalito que comprende cuatro comunas.

Impacto: Mejorar los procesos productivos de los diferentes sectores económicos a través de la implementación de tecnologías pertinentes e innovadoras.

foto 55 Exposición de orquídeas
56orquidiario Municipal

FERIA COMERCIAL AGROINDUSTRIAL PITALITO

Objetivo.

Diseño y ejecución de la feria comercial Agroindustrial Pitalito 201, el cual genera cultura empresarial artesanal, a través de procesos de capacitación, asesoría, emprendimiento, innovación y desarrollo tecnológico, en los diferentes procesos generados en la cadena productiva, para mejorar la competitividad del sector.

Población beneficiada: Toda la población del Municipio de Pitalito, Municipios y Dpto. aledaños, expositores del país y el exterior.

Impacto: Mejorar los procesos productivos de los diferentes sectores económicos a través de la implementación de tecnologías pertinentes e innovadoras.

AÑO	FUENTES DE FINANCIACION	VALOR
2013	Municipio	6.900.000
TOTAL		6.900.000

AÑO	MONTO GIRADO	DESTINO
2012	8.000.000	Asociación de Artesanos
2013	10.000.000	Asociación de Artesanos
2014	15.000.000	Asociación de Artesanos

AÑO	FUENTES DE FINANCIACION	VALOR
2013	Municipio	10.000.000
2013	Cámara de Comercio	24.250.000
TOTAL		34.250.000

Nº DE CONVENIO Y/O CONTRATO	AÑOS	OBJETIVO	FUENTES	VALOR	PERSONAS BENEFICIADAS
69,161, 135, 060	2012-2014-2015	Generar cultura empresarial artesanal, a través de procesos de capacitación, asesoría, emprendimiento, innovación y desarrollo tecnológico	Municipio, Asociación de Orquídeas del Huila	54.800.000	Población del Municipio de Pitalito.
114	2014	FERIA DEL SUR COLOMBIANO EXPOSUR PITALITO. Generar cultura empresarial artesanal	Municipio, Cámara de Comercio	35.250.000	Población del Municipio de Pitalito.
65	2015	PRIMERA VERSIÓN DE LA FERIA REGIONAL ALIMENTARIA "SABORES DE MI TIERRA" Generar cultura empresarial artesanal.	Municipio, Cámara de Comercio	42.000.000	Población del Municipio de Pitalito.

EJE ESTRATEGICO: PITALITO AMIGABLE CON EL MEDIO AMBIENTE

SECTOR: AMBIENTE

PROGRAMA: GESTIÓN DEL RIESGO

Optimizar los procesos de prevención y la capacidad de atención del municipio frente a desastres naturales, implementando los mecanismos propuestos para la zona rural y urbana.

Programa Líderes Ambientales, con reconocimiento nacional

En un programa piloto para la Educación Ambiental del país, se convirtió la estrategia "Líderes Ambientales", premiada con el liderazgo del Alcalde Pedro Martín Silva, con el Premio Nacional de Educación Ambiental "Misael Pastrana Borrero", en la categoría General. La distinción fue otorgada por la Fundación Konrad Adenauer y el Partido Conservador Colombiano, luego de la postulación realizada por el Programa Desarrollo Resiliente Bajo en Carbono de la USAID.

Con esta iniciativa fueron formados por el SENA como tecnólogos en áreas ambientales, 107 personas originarias de igual número de veredas de Pitalito, mientras 90 de ellas iniciaron su formación profesional en Ingeniería Ambiental en la UNAD, con becas del 50% de su carrera, otorgadas mediante un convenio firmado entre la Alcaldía y la Universidad.

Así mismo, se entregó el Atlas de Pitalito, con información importante a partir de la construcción colectiva y comunitaria de los Líderes Ambientales y con el apoyo de los estudios e informes que en materia de Biodiversidad se han realizado para la región.

ACTIVIDAD	CANTIDAD
Corregimientos beneficiados con el programa	8
Tecnólogos en Control Ambiental, Producción Agrícola Ecológica y Recursos Naturales formados en el Sena Pitalito, a través de cursos cerrados solicitados por la Alcaldía de Pitalito.	107
Líderes Ambientales homologados, matriculados y cursando el programa de Ingeniería Ambiental en el CEAD Pitalito de la UNAD	94
Asociaciones de Líderes Ambientales legalizadas, formalizadas y fortalecidas.	5
Atlas Ambiental de la Biodiversidad del municipio	1

Esta iniciativa fue apoyada por la Corporación Autónoma Regional del Alto Magdalena CAM, el Sena, la Unad, Empitalito y el Grupo Ecológico Reverdecer Laboyano.

Foto 57 Premio de Educación Ambiental 'Misael Pastrana Borrero' otorgado al alcalde Pedro Martín Silva y 58 Líderes Ambientales

A partir del proceso de reestructuración de la administración municipal, en la vigencia 2015 se logró la Creación de la oficina de Ambiente y Gestión del riesgo del municipio. Se elaboró el Plan Municipal de Gestión del Riesgo de Desastres (PMGRD), y la estrategia municipal de respuesta a emergencias (EMRE), dando cumplimiento a lo establecido en la legislación nacional.

Se realizaron cuatro simulacros de evacuación por sismo en los cuales participaron 9.600 personas y 40 empresas e instituciones; así mismo teniendo en cuenta el alto tránsito de vehículos que transportan hidrocarburos, se realizó un simulacro de contingencia por derrame de crudo, sobre la vía Pitalito Mocoa, aguas arriba de la bocatoma del acueducto del municipio de Pitalito.

Foto 59 simulacros de evacuación por sismo

FECHA	SIMULACRO
24/07/2013	simulacro de evacuación por sismo
02/10/2013	Simulacro de contingencia derrame de crudo
18/12/2014	1do simulacro municipal evacuación por sismo
04/06/2015	2 ro simulacro municipal evacuación por sismo
04/10/2015	IV Nacional de evacuación por sismo.

VIGENCIA	CONVENIO	MPIO	BOMBEROS	TOTAL
2013	006	\$190.000.000	\$10.000.000	\$200.000.000
2014	001	\$190.000.000	\$10.000.000	\$200.000.000
2015	001	\$60.000.000	\$6.000.000	\$66.000.000
2015	112	\$32.700.000	\$8.850.000	\$41.550.000
TOTAL				\$507.550.000

Se entregó un lote de terreno para la ubicación de la sede definitiva de la Junta de defensa Civil de Pitalito y se asignó nuevo lote de terreno al cuerpo de Bomberos Voluntarios de Pitalito, fortaleciendo significativamente las acciones de estos organismos de socorro.

Se hizo entrega de ayuda humanitaria de emergencia a familias afectadas por desastres naturales, generados a causa del fenómeno del niño y la variabilidad climática que se presentó en la región durante el cuatrienio.

Mediante convenio interadministrativo N° 296 de 2014 firmado con la CAM Se realizó el "estudio de amenaza, vulnerabilidad y riesgo en sitios críticos para el conocimiento y la reducción del riesgo a integrar en los planes de ordenamiento territorial y de desarrollo del municipio de Pitalito, a partir del cual definieron las áreas no mitigables por inundación alto y medio en zona urbana del municipio de Pitalito y por fenómenos de remoción en masa el sector de la vereda alto de la cruz, así como las obras necesarias en las áreas definidas como mitigables, por valor de \$ 704.368.434

La Empresa de Servicios Públicos de Pitalito "EMPITALITO ESP" realizó la compra de equipos para el funcionamiento de un sistema de alertas tempranas (SAT) por la suma de \$8.500.000; los SAT fueron instalados en la parte alta de la Vereda El Porvenir y son operados por voluntarios de la Defensa Civil. Así mismo en el marco de la firma del convenio interadministrativo N° 103 de 2015 entre la CAM, Gobernación del Huila, Empitalito E.S.P y municipio de Pitalito, cuyo objetivo es poner en operación el plan de ordenamiento y manejo de la Cuenca Hidrográfica (POMCH) del Rio Guarapas, se destinan recursos técnicos y financieros para la entrada en operación del sistema de Alertas tempranas de la cuenca.

Se levantó el censo de las familias ubicadas en zona de alto riesgo de la parte urbana, asentados principalmente en zona de ronda de la Quebrada cálamo y el Rio Guarapas, el cual fue radicado en el ministerio de vivienda; del total de las familias censadas, 116 fueron reubicadas en el proyecto VIP (vivienda de interés prioritario). Así mismo en el marco del convenio 197 de 2015, por valor de \$17.000.000 firmado con la cruz roja colombiana se adelantó el censo de las familias localizadas en zona de riesgo de inundación asentadas en la Quebrada el Cedro y la parte Alta del rio Guachicos, en jurisdicción del corregimiento de Bruselas.

De igual forma mediante convenio 112 de 2015 por valor de \$41.550.000 suscrito con el Cuerpo de Bomberos Voluntarios de Pitalito, se capacitó en prevención de emergencias y se dotó con elementos para la atención y prevención de incendios a 165 madres Comunitarias a fin de mejorar la respuesta ante posibles emergencias en los hogares comunitarios.

PROGRAMA: ADAPTACIÓN AL CAMBIO CLIMÁTICO

El principal objetivo de este programa fue el Desarrollar estrategias que permitieran involucrar a las comunidades, las instituciones, las organizaciones y al sector privado, en las diferentes acciones de adaptación y mitigación del cambio climático, al cual el municipio no es ajeno. Como parte de este programa y del subprograma el cambio es aquí y ahora, se obtuvieron los siguientes resultados:

Pitalito, pionero en el país en cambio climático

Con el apoyo de la CAM y el programa desarrollo Resiliente bajo en carbono de la USAID, se construyó la ruta de adaptación al cambio climático del municipio denominada: “*Ruta de cambio para Pitalito 2030, consciente y comprometido con el cambio climático*”, una estrategia que ha sido socializada en escenarios nacionales como la Feria Nacional de Cambio Climático que lideró el Ministerio de Ambiente y Desarrollo Sostenible.

Foto 60 Ruta de cambio para Pitalito 2030, consciente y comprometido con el cambio climático

Se realizó la adopción de estrategias de mitigación y adaptación al cambio incluidas en el plan de cambio climático Huila 2050 estructurado por la CAM y la Gobernación del Huila; así mismo se hizo la Adopción de la estrategia, Estudio de vulnerabilidad y valoración de servicios eco sistémicos bajo escenarios de cambio climático del fondo Biocomercio.

A través de 16 jornadas de noche sin carro y del proyecto de instalación de Hornillas ecoeficientes se logró la consolidación de estrategias para la reducción de la contaminación atmosférica.

PROGRAMA: ECOSISTEMAS ESTRATEGICOS

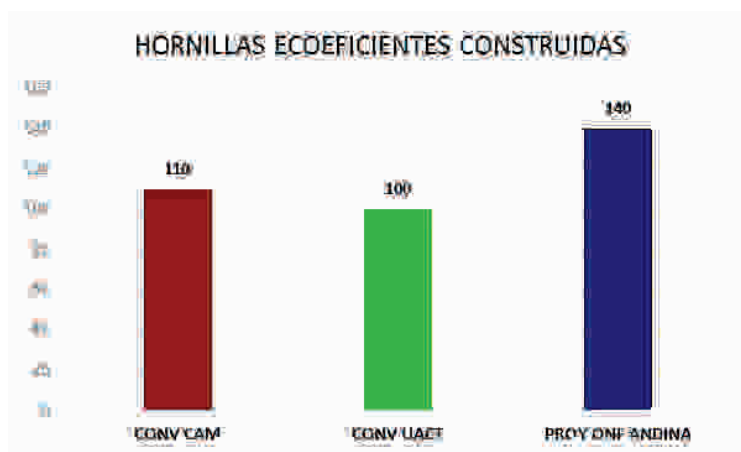
Reconocer la importancia de los ecosistemas boscosos y de los humedales en la sostenibilidad de la dinámica natural y socio-económica del municipio, de manera que se promueva su redescubrimiento y su conservación

Se logró la firma de 4 convenios con la CAM, durante el cuatrienio, enfocados al manejo de los recursos naturales, así mismo se firmaron otros dos convenios con entidades del sector así:

VIGENCIA	ENTIDAD	CONVENIO	VALOR	OBJETO
2012	Agroempresarial S.A	101	\$30.000.000	Ejecución del proyecto denominado señalización de 153 predios agrupados por áreas adquiridas en el municipio de Pitalito.
2012	CAM	094	\$324.199.847	Implementación de acciones de manejo en las áreas protegidas y recuperación ambiental de la microcuenca del río Guachicos, en el marco del plan de manejo de la cuenca Magdalena-cauca en el municipio de Pitalito.
2013	CAM	160	\$453.304.598	Implementación de acciones de manejo en las áreas protegidas y recuperación ambiental de la microcuenca del río Guachicos, en el área del parque natural regional corredor biológico y Parque Natural Municipal de Pitalito en el marco del plan de manejo de la cuenca Magdalena-cauca en el municipio de Pitalito.
2014	CAM	232	\$244.826.276	Implementación de acciones de manejo en las áreas protegidas y recuperación ambiental de la cuenca del río guarapas, río

				bordones y Quebrada negra en el marco del plan de manejo de la cuenca Magdalena-cauca en el municipio de Pitalito.
2015	CAM	104	\$187.490.320	Aunar esfuerzos financieros, administrativos e institucionales para adelantar acciones de manejo de áreas protegidas y conservación de cuencas a nivel regional a través de la ejecución del proyecto: Implementación de acciones de manejo en las áreas protegidas y zonas de importancia ambiental en el marco del plan de manejo de la cuenca Magdalena –Cauca, en el municipio de Pitalito –Huila.
2015	UACT	0099	\$283.529.000	Aunar esfuerzos técnicos, administrativos y financieros entre la alcaldía municipal de Pitalito y la UACT para la implementación de las actividades establecidas en el proyecto “ fortalecimiento a la producción de granadilla e implementación de huertos leñeros y adecuación de estufas ecoeficientes en el municipio de Pitalito

Como resultado de estos convenios se logró:



Se logró establecer 178.500 metros lineales de cerca viva endoenergética, asociadas a hornillas ecoeficientes, con el fin de abastecer de leña y madera a las familias ubicadas en ecosistemas estratégicos.

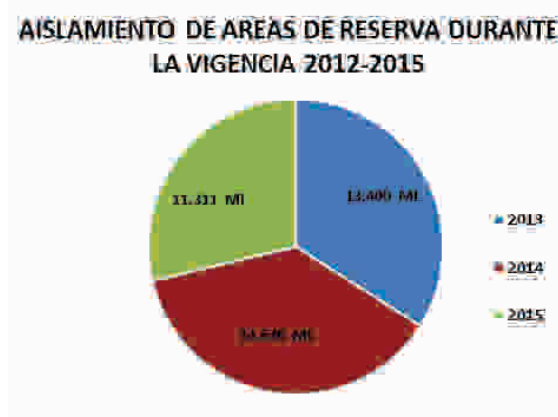
Se aislaron 239,4 hectáreas de áreas de reserva adquiridas por el municipio que equivalen a 39.381 metros lineales.

Se adquirieron 383,54 hectáreas de bosques, con el fin de proteger fuentes hídricas, localizadas en zonas estratégicas del municipio.

Se logró la reforestación de 37,31 hectáreas localizadas en predios de reserva adquiridos por el municipio.

A través del programa líderes Ambientales se logró el establecimiento de 200.0000 chusquines de guadua en zonas de protección de fuentes hídricas y se hizo mantenimiento a 40 has de guadua, contribuyendo a la consolidación en Pitalito del guadua más grande del mundo.

A través del convenio 101 de 2012, firmado con Agroempresarial S.A, por valor de \$30.000.000 se logró señalar 153 predios de conservación adquiridos por el municipio de Pitalito y localizados zonas de gran importancia ambiental.



A través de los convenios 201 y 202 firmados con la Asociación cotiledón y Ajonavi, se logró la caracterización del total de predios adquiridos por el municipio.

Mediante convenio 167 de 2015 con la corporación para el monitoreo de la biodiversidad -Mashiramo se logró el desarrollo de 8 muestreos de aves (1 por corregimiento) en tres ecosistemas diferentes.

Foto 61

Humedales, ecosistemas visibles

Por primera vez, se realizó un inventario general de Humedales en el territorio municipal, entregando la georeferenciación de 127 humedales que podrán convertirse en ecosistemas visibles para las autoridades y la comunidad. De ellos, nueve (9) humedales fueron caracterizados completamente.

N°	CORREGIMIENTO	VEREDA	HUMEDAL	COORDENANDAS	
				LATITUD	LONGITUD
1	La laguna	La Laguna	La Jablanca	N 01° 57'48,8"	W 76° 04'55,5"
2	La laguna	La Laguna	El Silencio	N 01° 56'58,0"	W 76° 06'08,3"
3	La laguna	La Laguna	La Chuquía	N 01° 57'28,3"	W 76° 05'34,3"
4	Criollo	El Maco	El Castillo	N 01° 50'51,3"	W 76° 04'45,2"
5	Regueros	El Guamal	lago Combeima	N 01° 52'06,4"	W 76° 01'10,6"
6	Charguayaco	Resinas	El Rosal	N 01° 45'23,8"	W 76° 01'35,5"
7	Criollo	Rincón de Contador	Las Chilangas	N 01° 51'49,7"	W 76° 04'56,8"
8	Chillurco	Montebonito	Rumiyaco	N 01° 54'45,9"	W 76° 06'01,4"
9	Bruselas	El Mesón	Laguna el encanto	N 01° 46'10,5"	W 76° 09'19,5"

Mediante acuerdo 051 de 2014 se hace la modificación al código de rentas del municipio de Pitalito, en el cual se incluyen importantes incentivos para que los actores privados aporten significativamente a la conservación de las áreas ambientales estratégicas del municipio; así mismo Mediante acuerdo 049 de 2014 se creó el parque natural municipal de la serranía de Peñas Blancas.

Foto 62 Humedales en el territorio municipal

PROGRAMA: ORDENAMIENTO DEL TERRITORIO

El principal objetivo del programa ordenamiento del territorio fue el de Reformular e implementar los esquemas de ordenamiento definidos para los distintos escenarios del municipio y poner en práctica las políticas para el ejercicio del control de la contaminación atmosférica y de la actividad minera.

Como parte de este programa, y de los subprogramas Territorio en línea y Pitalito en matices de verde, se obtuvieron los siguientes resultados:

VIGENCIA	ENTIDAD	CONVENIO	VALOR	OBJETO
2015	CAM	103	\$1.076.610.000	Aunar esfuerzos financieros, administrativos e institucionales para adelantar la "implementación del plan de ordenación y manejo del río Guarapas.

De igual forma y teniendo en cuenta que dentro de la cuenca del río Guarapas se ubican los Parques naturales Municipales de la parte alta del Río Guachicos, y el localizado en la serranía de Peñas Blancas, en el marco de este Plan de ordenamiento de cuenca hidrográfica se han venido implementando acciones de los planes de manejo de estas áreas protegidas locales, logrando una adecuada gestión de estos ecosistemas estratégicos.

Manual del arbolado urbano, único en el Huila.

Pitalito es el único municipio del Departamento que tiene estructurado un Manual del Arbolado Urbano que fue realizado con el convenio 139 de 2015 por valor de \$ 55.000.000, suscrito con Agroempresarial S.A. Del manual, hace parte un sistema de información geográfico, que ha sido incorporado al SIG de Planeación Municipal. Con este instrumento, se podrá efectuar una adecuada gestión de los activos forestales del área urbana del municipio, convirtiéndolo en pionero en el desarrollo de este tipo de estudios.

Foto 63 Arbolado Urbano

Durante la vigencia, se firmó el convenio 026 con Agroempresariales.a por valor de \$150.000.000, enfocado al mantenimiento de los 32.686 m2 de zonas verdes del área urbana del municipio.

16 jornadas, denominadas “Noche sin carro”, para mitigar los impactos negativos a la calidad del aire, Motivar e intensificar los espacios de sano y libre esparcimiento.

Con el apoyo de la CAM, gobernación del Huila, cámara de comercio de Neiva, ministerio de minas, entre otras instituciones se realizaron mesas de trabajo, jornadas de capacitación y visitas de seguimiento y control a empresas ladrilleras y de explotación de materiales de construcción que desarrollan su actividad en el municipio.

PROGRAMA: CULTURA AMBIENTAL

Objetivo:

Promover una cultura de responsabilidad frente al medio ambiente que involucre a todos los sectores del municipio.

Se celebraron 4 encuentros del macizo enfocados a realizar un dialogo de saberes entre diferentes actores, para la conservación de los ecosistemas estratégicos en el Macizo Colombiano, bajo la orientación de expertos de reconocimiento nacional:

FECHA	TEMATICA DESARROLLADA
27/11/2013	Intercambio de experiencias en conservación y gestión ambiental en el Macizo Colombiano
20/03/2015	Declaratoria del macizo Colombiano como reserva de la Biósfera por las naciones unidas.
23/11/2015	Encuentro del Macizo Colombiano
11/12/2015	Macizo Colombiano Biodiversidad invisible del país

Se desarrollaron 4 semanas ambientales, en las cuales se articuló esfuerzos y recursos económicos de diferentes instituciones, gremios y organizaciones sociales interesadas en promover una cultura ambiental en la comunidad Laboyana,.

Foto 64 Semana Ambiental

SEMANA AMBIENTAL	FECHA
1	Del 1 al 8 de Junio de 2013
2	25 al 30 de noviembre 2013
3	20 al 28 de Marzo 2015
4	27 de septiembre al 4 de octubre 2015

En el marco de estas actividades se logró realizar los encuentros de Proyectos Ambientales Escolares – PRAES y de Proyectos Ciudadanos de Educación Ambiental –PROCEDAS, en los cuales se hicieron importantes intercambios de experiencias de la gestión ambiental que actores comunitarios e institucionales realizan en el municipio de Pitalito.

A través del convenio 167 de 2015 celebrado con la corporación Mashiramo, el municipio de Pitalito hizo una amplia divulgación de la estrategia de conservación reservas naturales de la sociedad civil RNSC, con líderes de las comunidades donde se ubican los ecosistemas estratégicos del municipio, logrando vincular a 10 reservas naturales

A través de la gestión de recursos de la oficina de las Naciones Unidas contra la droga y el delito –ONUDD, se logró la certificación en Buenas Prácticas Agrícolas - BPA de 15 unidades productivas de mora, agremiadas en la asociación Apomora; Así mismo Mediante el convenio 0099 de 2015, firmado con la Unidad de Consolidación Territorial –UACT, se logró vincular 100 unidades productivas de granadilla en el proceso de certificación de Buenas Prácticas Agrícolas –BPA,

consolidando estas unidades productivas como modelo de sistemas productivos sostenibles en frutales de clima frío e incentivando la producción limpia en el municipio.

PROYECTO	COFINANCIADORES	MUNICIPIO	TOTAL
Certificación en BPA unidades productivas Mora	UACT Y ONUDC \$46.350.000	\$3.000.000	\$49.350.000
Apoyo a unidades productivas de granadilla y construcción de hornillas ecoeficientes	UACT \$228.129.000	\$55.400.000	\$283.529.000

EJE ESTRATEGICO: INFRAESTRUCTURA PARA EL DESARROLLO HUMANO

SECTOR: VIAS

PROGRAMA: VIAS PARA EL DESARROLLO HUMANO

Propender hacia el mejoramiento de la interconexión regional y la movilidad en los sectores urbano y rural, a través del mejoramiento de la malla vial urbana, la continuidad del anillo vial interno, el desarrollo de ejes colectores, el mejoramiento de la red terciaria, la atención de las redes secundaria y primaria, reconociendo al sector vial como eje estructurante y determinante para el desarrollo social y económico de la región.

Nº DE CONVENIO Y/O CONTRATO	AÑOS	OBJETIVO	FUENTES	VALOR	PERSONAS BENEFICIADAS
65, 139, 279	2013 y 2015	Mejoramiento y Construcción de cuadras de andenes o alamedas en el Municipio	Municipio y comunidad	292.582.200	Habitantes del Municipio de Pitalito
Contratos 005, 006, 007, 008, 009, 010, 113, 197, 204, 205, 206, 207, 266, 267, 268, 269, 304, 316, 327, 442, 466, 482, 541, 543 24, 25, 26, 85, 86, 87, 88, 95, 118, 129, 143, 151, 157, 222, 224, 231, 256, 263, 287, 288, 289, 290, 293, 454, 479, 480, 481, 482, 506, 547, 548, 597, 603, 151, 157, 222, 224, 231, 246, 313, 349, 376, 394, 404, 454, 479, 480, 481, 482, 502, 506, 547, 548, 597, 603. Convenios 005, 006, 007, 008, 009, 010, 011, 012, 013, 014, 015, 026, 028, 029, 030, 031, 032, 033, 034, 035, 036, 037, 039, 040, 043, 046, 059, 060, 061, 062, 063, 152, 199	2012-2013-2014-2015	Realizar el mantenimiento preventivo y correctivo en las vías rurales de los ocho Corregimientos del Municipio de Pitalito.	Municipio	3.772.773.038	Habitantes del Municipio de Pitalito
364, 502, 362, 082, 027, 1772, 1157, 24/15, 002, 136, 198, 025, 007, 026, 173, 127, 177	2012-2013-2014-2015	Realizar la construcción de obras de arte viales como son pontones, alcantarillas, box couvert, entre otras para el mantenimiento preventivo y correctivo en las vías rurales de los ocho Corregimientos del Municipio de Pitalito.	Municipio, comunidad, departamento, INVIAS	2.649.162.804	Habitantes del Municipio de Pitalito

160, 325, 56, 57, 476	2010-2012-2013-2014-2015	Optimizar el sistema vial del municipio para facilitar la interconexión urbana y rural	Municipio, comunidad, gobernación, Fonade	3.712.220.267	Habitantes del Sector Urbano y Centros Poblados
005, 006, 007, 008, 009, 010, 113, 197, 204, 205, 206, 207, 266, 267, 268, 269, 304, 316, 327,442, 466, 482, 541, 543, 24, 25, 26, 85, 86, 87, 88, 95, 118, 129, 143, 151, 157, 222, 224, 231, 256, 263, 287, 288, 289, 290, 293, 454, 479, 480, 481, 482, 506, 547, 548, 597, 603, 151, 157, 222, 224, 231, 246, 313, 349, 376, 394, 404, 454, 479, 480, 481, 482, 502, 506, 547, 548, 597, 603, 004, 005, 040, 041, 042, 044, 064, 233, 234, 236, 284, 285, 286, 287, 288, 292, 293, 298, 411, 414, 441, 476, 488, 020, 067, 087, 107, 168, 169, 207, 237, 176, 32, 40, 72, 73, 88, 93, 141, 92, 100, 118, 149, 155, 277,	2012-2013-2014	Desarrollar infraestructura municipal que permita la integración y la articulación de la ciudad, el mejoramiento de la circulación vial, facilite los accesos y agilice la movilidad en condiciones de seguridad.	Municipio	754.554.608	Habitante del municipio de Pitalito
	2012-2015	Mejoramiento de accesibilidad terrestre y movilidad en las comunidades	Municipio BYS	97.053.392	Sector Urbano del municipio de Pitalito

VIAS PARA EL CRECIMIENTO RURAL

Impacto logrado: Mejora en el ornato, habitabilidad y movilidad de nuestros habitantes, a través de la Pavimentación de 27 cuadras en la vigencia 2014.

NOMBRE DEL PROYECTO	BARRIO	N° CUADRAS	TOTAL ESTRUCTURADO
Pavimento en concreto rígido de la calle 10 a entre carreras 15 y 15a; carrera 15 a entre calles 10 a y 14 en el barrio popular	Popular	3	326.470.067,00
Pavimentación calle 14 entre crs 4 este y 6 este barrio Antonio naranjo	Antonio naranjo	3	256.550.899,00
Pavimentación cra 1 entre calles 13 y 14 sur barrio el jardín	Jardín	1	169.232.132,00
Pavimentación en concreto rígido calle 9 entre cras 19 y 20 barrio divino niño	Divino niño	1	122.549.819,00
Construcción de pavimento en concreto rígido de la calle 3a sur entre carreras 3 este y 5 este del barrio los nogales del municipio de Pitalito	Nogales	2	202.167.842,00
Construcción de pavimento en concreto rígido de la calle 8 entre carreras 1b y 2 del barrio aguablanca del municipio de Pitalito	Aguablanca	2	103.740.607,00

Pavimentación en concreto rígido calle 8 sur entre cra. 3 (av. Pastrana) y cra. 4 a sur barrio colinas de la terraza, municipio de Pitalito -Huila	Colinas	1	219.270.642,00
Construcción de pavimento en concreto hidráulico en la cra 3 entre calles 6-8 del corregimiento de Bruselas.	Bruselas	2	330.530.523,00
Pavimento en concreto hidráulico en la calle 1 entre cra 9 este carrera 11 este, y la carrera 11 este entre calles 1 y calles 2 sur y calle 2 en el barrio paraíso	Paraíso	5	509318944
Construcción de vías urbanas ene l barrio el jardín del municipio de Pitalito Huila (calle 13 sur entre cras 2 sur y 2 este)	El jardín	2	205268881
Cancha de futbol - siete en césped sintético tipo FIFA Bruselas y pavimento cra 2 este entre calles 22a y 26 sur Antonio Nariño	Antonio Nariño	4	387102804
Proyecto 345: pavimento vías urbanas barrio paraíso 2	Paraíso	3	300000000
	TOTAL	27	3.132.203.160,00

VIGENCIA 2015

Impacto logrado: Mejora en el ornato, habitabilidad y movilidad de nuestros habitantes, a través de la Pavimentación de 20 cuadras en la vigencia 2015,

Se contratan las siguientes cuadras:

BARRIO	DIRECCION	APORTES		TOTAL
		MUNICIPIO	COMUNIDAD	
Cálamo	Carrera 12 entre calles 9 y 10	54.888.666	54.888.666	109.777.332
Solarte	Media calzada en la carrera 5 entre calles 19 as y calle 21s	72.144.096	-	72.144.096
Centro	Carrera 7 entre calles 4 y 5	87.053.392	-	87.053.392
Antonio Naranjo	Calle 13a entre calles 3e y 4e	35.975.943	35.975.943	71.951.886
Timanco	Calle 15 a entre carreras 4 este y 5 este	37.939.421	37.939.421	75.878.842
Venecia	Carrera 5a este entre calles 3 y 4	57.491.522	57.491.522	114.983.043
Divino niño	Carrera 19 entre calles 9 y 8	78.517.431	19.629.358	98.146.789
Encanto	Calle 2a entre carreras 20 y 21	53.648.482	13.412.120	67.060.602
Portal	Calle 7a entre carreras 5 este y 5a este	29.696.530	7.424.133	37.120.663
Bruselas	Calle 5 entre carreras 4 y 5	89.771.116	\$ -	89.771.116

Los Cristales	Calle 11 entre carreras 19-20	63.610.230	27.261.527	90.871.757
La Pradera	Calle 3g sur entre carreras 3 este y 5 este y carrera 3 este entre calles diagonal 3 sur y 3f sur	101.915.634	25.478.908	127.394.542
Los Pinos	Carrera 20 entre calles 7 y 8	113.894.371	28.473.593	142.367.964
Edén	Carrera 7 entre calles 5 y 6	61.985.345	15.496.336	77.481.681
Lara Bonilla	Calle 26 entre carreras 10 y 11	83.158.114	20.789.529	103.947.643
Antonio naranjo	Calle 15 entre carreras 4e y 5e	61.022.535	26.152.515	87.175.050
LeónXIII	Carrera 1a este entre calles 3 sur y 3c sur	114.232.829	28.558.207	142.791.036
Cálamo	Calle 9 entre carreras 13 y 14	74.720.510	18.680.128	93.400.638
Trinidad	Carrera 7 entre calles 1 sur y 2 sur	81.470.594	20.367.649	101.838.243
Trinidad	Calle 2 sur entre carreras 4 y 5	123.236.743	30.809.186	154.045.929
TOTAL		1.476.373.504	468.828.740	1.945.202.244

Antes y después vía San Juan Bosco



SECTOR: EQUIPAMIENTO MUNICIPAL

PROGRAMA: PITALITO EQUIPADO PARA LA COMPETITIVIDAD

Fortalecer la infraestructura municipal mediante el mejoramiento, adecuación y construcción de escenarios deportivos, recreativos y de prestación de servicios, a fin de mejorar la integración social, el acceso de servicios básicos, y proyectar a Pitalito como la ciudad región, punto de encuentro del sur colombiano.

Nº DE CONVENIO Y/O CONTRATO	AÑOS	OBJETIVO	FUENTES	VALOR	PERSONAS BENEFICIADAS
459, 201, 136, 253, 251	2013-2014- 2015	Construir, desarrollar y/o intervenir el 50% del área de los predios destinados para infraestructura de deporte, recreación y cultura del municipio.	Municipio, DPS FONADE	1.715.076.164	Habitantes del Municipio de Pitalito

403, 240, 222, 253, 200, 269	2012-2013	Reimplantación y diseños de la Villa Olímpica	Municipio	9.248.635.478	Habitantes del Municipio de Pitalito
153 y 170	2013- 2015	construcción de la infraestructura física del centro cultural sur colombiano en el municipio de Pitalito, Huila	Municipio, Ministerio de Cultura	5.090.507.210	Habitantes del Municipio de Pitalito
97, 402, 036, 030	2012-2013-2014-2015	construcción de exteriores del coliseo y concha acústica	Municipio, Departamento, Empitalito	2.555.387.755	Habitantes del Municipio de Pitalito
403, 527	2012	Construcción primera fase del proyecto edificio municipal	Municipio	2.521.742.760	
28	2012- 2014	Construcción de tres centros de atención inmediata	Nación, Fonsecon, Municipio	497.094.018	Habitantes del Municipio de Pitalito
1578	2014	Construcción de Unidad para la Atención y Reparación Integral a las Víctimas	Municipio y Nación	934.861.780	Población Víctimas del conflicto armado
493, 212, 254 , 258	2014-2015	Construcción de 3 centros culturales	Ministerio del Interior, Municipio	1.291.373.791	Habitantes del Municipio de Pitalito

Construcción Patinódromo



Centro cultural Héctor Polonia Sánchez



Construcción concha acústica



Centro Administrativo Municipal
“La Chapolera”



SECTOR: AGUA POTABLE Y SANEAMIENTO BÁSICO

PROGRAMA: AGUA PARA LA VIDA.

Garantizar a la población el derecho de acceder a los servicios públicos de agua potable y saneamiento básico, en forma oportuna y eficiente, incentivando la corresponsabilidad de los ciudadanos, mediante la generación de una cultura de respeto y uso adecuado de los recursos naturales, selección en la fuente y ahorro del agua.

Nº DE CONVENIO Y/O CONTRATO	AÑOS	OBJETIVO	FUENTES	VALOR	PERSONAS BENEFICIADAS
230, 20, 43, 49, 82, 102, 172,173,175,180,420	2013-2014	Garantizar a la población el derecho de acceder a los servicios públicos de agua potable y saneamiento básico, en forma oportuna y eficiente	Municipio, comunidad, Empitalito	501.064.036	Habitantes del Municipio de Pitalito

141, 175, 82	2012-2013-2014-2015	Sistemas de acueductos	Municipio, Comunidad	1.158.978.775	Habitantes del Municipio de Pitalito
443, 230, 196	2012-2013-2014	Rehabilitar alcantarillado sanitario en la zona rural.	Municipio, Comunidad	96.574.356	Habitantes del Municipio de Pitalito
189	2012-2013-2014	Funcionamiento de plantas de tratamiento de aguas residuales y gas natural	Municipio, Departamento, SURGAS	91.085.918	Sector Rural de Bruselas y Guacacallo y Todo el Sector Urbano

LOGROS

Se benefició la población mejorando la prestación del servicio público de acueducto a través de la mejora del material de conducción y distribución de la red.

PROGRAMA: ENERGÍA PARA TODOS.

Aumentar la cobertura del servicio de energía urbana y rural para del municipio de Pitalito, a fin de garantizar a todas las familias la posibilidad de acceder a este servicio público en igualdad de condiciones y con criterios de oportunidad, así mis mo mejorar el sistema de alumbrado público en todo el territorio, contribuyendo a mejorar las condiciones de seguridad.

Nº DE CONVENIO Y/O CONTRATO	AÑOS	OBJETIVO	FUENTES	VALOR	PERSONAS BENEFICIADAS
005/13, 200, 286	2013-2015	Facilitar a la población del municipio de Pitalito que aún no cuenta con los servicios de energía, la posibilidad de acceder a estos importantes servicios públicos	Municipio, Gobernación y Nación	17.405.056.501	Sector urbano del municipio
	2012-2013-2014-2015	Mantenimiento de alumbrado público	Municipio - Juntas de Acción Comunal - Empitalito	1.498.578.914	Sector Urbano y Centros Poblados de La Laguna Guacacallo y Bruselas.

PROYECTO: AMPLIACIÓN DE ALUMBRADO PÚBLICO

Facilitar a la población del municipio de Pitalito que no cuenta con los servicios de alumbrado público, la posibilidad de acceder a estos importantes servicios con el fin de garantizarles mejores condiciones de vida, propendiendo hacia el mejoramiento de su desarrollo económico, productivo y social.

Nº DE CONVENIO Y/O CONTRATO	AÑOS	OBJETIVO	FUENTES	VALOR	PERSONAS BENEFICIADAS
	2012-2013-2014-2015	ampliaciones de redes de alumbrado público	Municipio, juntas de acción comunal, Empitalito	1.824.972.960	Habitantes del Municipio de Pitalito
334, 334	2013-2013	Mantenimientos preventivo y correctivo de la dependencia publica con respecto a la parte eléctrica de oficinas.	Municipio	13.299.500	Sector Urbano del municipio

INCREMENTACIÓN DEL NÚMERO DE FAMILIAS RURALES CON ACCESO AL SERVICIO DE ENERGÍA ELÉCTRICA.

Objetivo.

Facilitar a la población del municipio de Pitalito que aún no cuenta con los servicios de energía, la posibilidad de acceder a estos importantes servicios públicos.

Población beneficiada: Se tiene que llegar a un aumento de 300 viviendas en el sector rural para un aproximado de 1500 habitantes.

Impacto logrado: 541Viviendas para un aproximado de 2705 habitantes, aumentando la cobertura de acceso a la energía eléctrica en la zona rural del municipio, para lograr que más Laboyanos (a) gocen de este servicio, mejorando su calidad de vida.

VIGENCIA 2012

Beneficiados: 132 usuarios de Vereda La Unión Corregimiento De La Laguna, Vereda Alto De Los Pinos, Veredas Holanda, Porvenir, Camberes, Buenos Aires Y Palmarito, Vereda Del Higuierón,

FUENTE DE FINANCIACION	VALOR
MUNICIPIO	\$ 191.871.415
NACIÓN	\$ 471.340.082
JUNTAS DE ACCION COMUNAL	\$ 2.468.600
TOTAL	\$ 665.680.098

VIGENCIA 2013

Beneficiados: 86 usuarios de vereda Paraíso Acacos Corregimiento De Regueros, Vereda El Bombo, Vereda Arraya, Vereda Hacienda Laboyos, Vereda El Higuierón Corregimiento De Charguayaco, Vereda La Manuelita, Centro De Acopio Para Café En El Corregimiento De Brúcelas, Vereda Agua Negra, Vereda Palmarito Corregimiento De Palmarito, Santa Ines Y Filo De Chillurco, Vereda La Unión La Laguna,

FUENTE DE FINANCIACION	VALOR
MUNICIPIO	\$ 215.053.413
GOBERNACIÓN	\$ 204.323.885
JUNTAS DE ACCION COMUNAL	\$ 16.788.281
TOTAL	\$ 436.165.579

VIGENCIA 2014

Beneficiados: 186 usuarios de veredas dando Cristo Rey, Vereda El Recuerdo, Palmeras, Resinas, Monserrate, El Cabuyo Corregimiento De Criollo, El Mirador, Arrayan, La Florida, Laguna Verde, Alto Sinaí, Charco Del Oso, Regueros

FUENTE DE FINANCIACION	VALOR
MUNICIPIO	\$ 1.235.440.968
GOBERNACIÓN	
JUNTAS DE ACCION COMUNAL	\$ 14.285.200
TOTAL	\$ 1.249.727.168

VIGENCIA 2015

Beneficiados: 149 usuarios de las veredas Lomitas, Montebonito, Centro Poblado De Bruselas, Vista Hermosa, Mortiñal, Paraíso Acacos, Alto Sinaí, Vereda Regueros, Albania, El Bombo, y Siete De Agosto

FUENTE DE FINANCIACION	VALOR
MUNICIPIO	\$ 527.641.697
GOBERNACIÓN	
JUNTAS DE ACCION COMUNAL	\$ 45.064.392
TOTAL	\$ 572.706.089

EJE ESTRATEGICO: INFRAESTRUCTURA PARA EL DESARROLLO HUMANO

SECTOR: VIVIENDA

PROGRAMA: CASAS CON CORAZÓN

Diseñar y ejecutar proyectos de construcción y mejoramiento de vivienda, que posibiliten a la población más vulnerable del municipio, el acceso a vivienda digna, mediante el concurso de la comunidad, el municipio, los aportes del departamento, de la nación, del SENA y otros actores comprometidos, en la búsqueda de hacer de Pitalito un municipio con mejores posibilidades de vida para sus habitantes

Nº DE CONVENIO Y/O CONTRATO	AÑOS	OBJETIVO	FUENTES	VALOR	PERSONAS BENEFICIADAS
Nº 005	2013	Ejecutar y desarrollar el Proyecto de Vivienda de Interés Prioritario	Municipio, comunidad, nación, FonVivienda	15.277.181.603	368 Hogares Sector urbano, Barrio Rodrigo Lara Bonilla
4110032056, 04	2010 - 2012	Construcción de 66 viviendas nuevas rurales del proyecto denominado Municipio de Pitalito	Municipio, comunidad, Banco Agrario	928.231.884	33 Hogares desplazados Víctima Del Conflicto Armado, barrio El Encanto
Mediante Código Universal Nacional 2014 – HUI 001, Radicado No. 4815072051	2014	Construcción de 52 Viviendas nuevas en el sector rural del Municipio de Pitalito.	Municipio, Banco Agrario	953.661.550	52 Hogares pertenecientes a las diferentes asociaciones del sector rural.
519	2012	Mejoramiento de 99 viviendas en la modalidad de Saludable del casco urbano del Municipio de Pitalito.	Municipio, gobernación, nación	361.743.200	91 familias el sector Urbano del Municipio de Pitalito
484	2013	mejoramientos de vivienda saludable “PITALITO DIGNA” y “CÁLAMO DIGNA” del casco urbano del Municipio	Municipio, nación	125.515.398	Disperso sector Urbano del Municipio de Pitalito.
121	2012	mejoramiento de viviendas en la zona cafetera del municipio de Pitalito	Municipio, comunidad, depto., comité de cafeteros	669.500.000	130 familias cafeteras del sector rural del Municipio
18	2013	Mejoramiento de vivienda para 21 familias del Municipio de Pitalito	Municipio, comunidad	113.684.211	21 hogares del sector urbano del Municipio

Vivienda de interés prioritario VIP



MEJORAMIENTO DE VIVIENDA Y SANEAMIENTO BÁSICO RURAL

Nº DE CONVENIO Y/O CONTRATO	AÑOS	OBJETIVO	FUENTES	VALOR	PERSONAS BENEFICIADAS
2133609 (FONADE), 495	2014	corregimiento la laguna zona rural del municipio de Pitalito	Nación, DPS	151.946.903	31 Hogares del sector Rural del Municipio de Pitalito.
2133817 (FONADE), 412	2014	corregimiento de Bruselas y Chillurco zona rural del municipio de Pitalito	Nación, DPS	119.331.211	27 Familias directamente beneficiadas
No CIA-13-1-GV-2013 HUI 005	2013	Corregimiento Palmito	Municipio, comunidad, Banco Agrario	452.736.000	36 Hogares del sector rural
539, 456, 045, 213, 213, 261	2012-2013-2014-2015	Suministro de materiales de ferretería para mejoramientos de vivienda de la zona rural del municipio de Pitalito	Municipio, comunidad	1.099.267.515	440 Familias del sector rural
Mediante Código Universal Nacional – HUI 003, Radicado No. 4815071052	2014	Saneamiento Básico de 56 Viviendas en el sector rural	Municipio, Banco Agrario	684.680.101	56 hogares pertenecientes al sector rural

TITULACION DE PREDIOS FISCALES

Asignación de predios urbanos cedidos a título de subsidio de vivienda de interés social VIS, dotado de servicios públicos y dispuestos para la construcción de vivienda.

Objeto:

Legalización de predios fiscales ocupados ilegalmente con vivienda de interés social VIS, cedidos a título gratuito como subsidio de vivienda.

Población beneficiada:

148 Hogares del sector urbano del Municipio.

Ubicación:

Sector Urbano Municipio de Pitalito, disperso.

FUENTE DE FINANCIACION	VALOR	
MINISTERIO DE VIVIENDA	TITULACION DE PREDIOS FISCALES	16
MUNICIPIO	LAS BRILAS / LA LAGUNA	38
	CIUDADELA ILLAWARA	64
	BARRIO CÁLAMO	30
TOTAL		138

EJE ESTRATÉGICO: INFRAESTRUCTURA PARA EL DESARROLLO HUMANO

SECTOR: AGUA POTABLE Y SANEAMIENTO BÁSICO

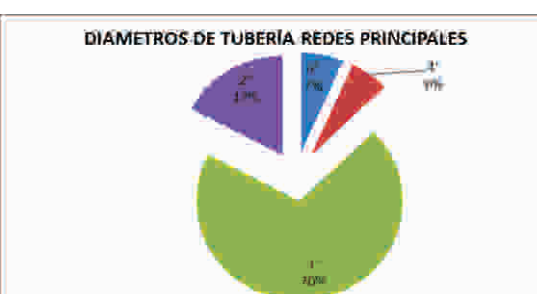
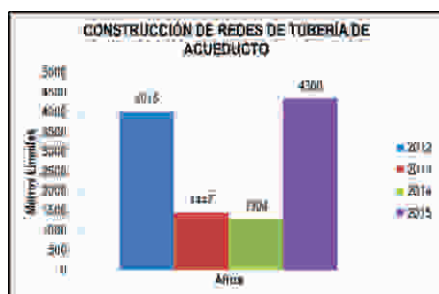
PROGRAMA: AGUA PARA LA VIDA

Objetivo.

Aumentar al 100% la cobertura del sistema de redes de distribución de acueducto

FUENTES DE FINANCIACIÓN	VALOR
Municipio	475,424,934
Gobernación del Huila	57,700,000
TOTAL	533,124,934

Logros: Construcción de 11126 ML de redes nuevas del sistema de acueducto principal urbano:

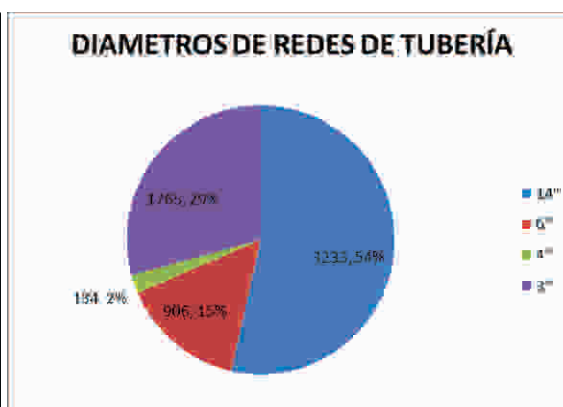
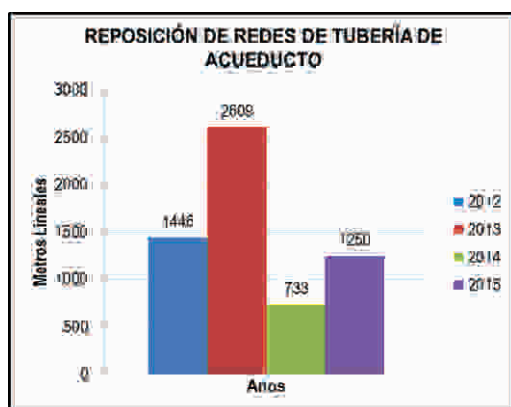


A través de las obras realizadas por medio de recursos propios de Empitalito E.S.P. y del apoyo presupuestal mediante convenios interadministrativos con el Municipio de Pitalito; se han realizado todas las obras correspondientes al sistema de acueducto por medio de la ejecución de la Unidad Operativa de Empitalito y a través de contratistas de obra.

Reposición de 6038 ML de redes principales de tubería de acueducto urbano:

AÑO	ML	INVERSIÓN	No DE OBRAS
2012	4015	198,119,000	9
2013	1447	76,188,515	8
2014	1304	123,353,336	3
2015	4360	135,464,082	5
TOTAL	11126	533,124,934	25

FUENTES DE FINANCIACIÓN	VALOR
Municipio	1,224,201,885
TOTAL	1,224,201,885



El enfoque de reposición de tubería de Asbesto Cemento a tubería moderna en material PVC, se ha realizado principalmente en la tubería de mayor diámetro de 14", por lo que se ha intervenido la mayoría de las redes matrices del sistema de acueducto municipal.

A través de las obras realizadas por medio de recursos propios de Empitalito E.S.P. y del Municipio de Pitalito, se han realizado todas las obras correspondientes al sistema de acueducto por medio de la ejecución de la Unidad Operativa de Empitalito y a través de contratistas de obra.

AÑO	ML	INVERSIÓN	No DE OBRAS
2012	1446	709,700,000	3
2013	2609	288,558,074	11
2014	733	72,943,811	5
2015	1250	153,000,000	3
TOTAL	6038	1,224,201,885	22

Formulación y apoyo del Plan Ambiental para la descontaminación y recuperación de la quebrada Cálamo.

Se realizó un censo primario de los suscriptores que están realizando la descarga de alcantarillados en los cuerpos de agua. Específicamente para la quebrada Cálamo se ha realizado una evaluación ambiental para la determinación del Diagnóstico sobre la situación de la fuente hídrica en su paso por el casco urbano del Municipio de Pitalito. Además se han realizado jornadas de limpieza y aseo de la zona de ronda hidráulica de la Quebrada de Cálamo con la recolección de inservibles.

FUENTES DE FINANCIACIÓN	VALOR
Municipio	18,000,000
TOTAL	18,000,000

Se han realizado actividades de reforestación en la zona de ronda hidráulica con la instalación de 500 árboles.

Actualmente está en formulación el Plan Definitivo de Descontaminación de la Quebrada de Cálamo.

FUENTES DE FINANCIACIÓN	VALOR
Municipio	8,550,000,000
Gobernación del Huila	9,000,000,000
TOTAL	17,550,000,000

Construcción de 2 tanques de almacenamiento de agua potable según el Plan Departamental de Agua PDA para el acueducto municipal.

De acuerdo a los lineamientos del Plan Departamental de Aguas PDA, el gestor Aguas del Huila S.A. E.S.P. y Empitalito E.S.P. han realizado de los Estudios Técnicos del Plan Maestro de Acueducto y Alcantarillado PMAA, en donde se realizaron los diseños, presupuestos y proyectos requeridos para la construcción del tanque de almacenamiento de agua potable para el sistema de acueducto municipal, el cual fue planeado en tres (3) fases, de las cuales después de la aprobación por parte del Ministerio de Vivienda, Ciudad y Territorio MVCT.

Ampliar y optimizar 10 acueductos rurales en el cuatrienio

Se han realizado actividades de mejoramiento y optimización de acueductos rurales así:

- Laboratorio Químico en el Acueducto de La Inspección de la Laguna.
- Mejoramiento y Ampliación de la Bocatoma del Acueducto de la vereda de San Francisco.
- Ampliación de cobertura con instalación de tubería Urbanización La Isabella del sistema de Acueducto de la Inspección de Bruselas.
- Mejoramiento del Sistema de Acueducto Vereda Tabacal.
- Ampliación de redes del sistema de Acueducto Corregimiento La Laguna.
- Suministro e Instalación de la Planta de Tratamiento de Agua Potable Compacta Vereda Higuérón.

Construir 5 acueductos en sistemas rurales en el cuatrienio

Se han realizado la construcción del Sistema de Acueducto Vereda El Triunfo.

AGUA CON CALIDAD GARANTIZADA

Objetivo.

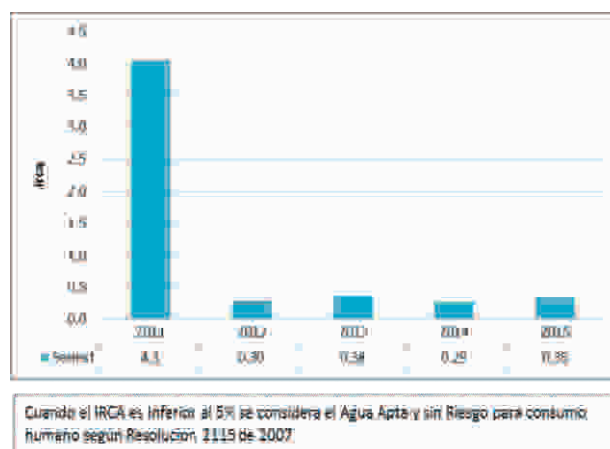
Garantizar el suministro de agua potable al 100% de la población urbana

Logros:

Se ha mantenido el indicador Índice de Riesgo de Calidad del Agua (IRCA) menor al 5.1% durante el cuatrienio

FUENTES DE FINANCIACIÓN	VALOR
Municipio	2,327,314,320
TOTAL	2,327,314,320

Mes	2011	2012	2013	2014	2015
Enero	3.40	1.42	1.54	0.81	0.00
Febrero	2.63	0.44	0.00	0.59	0.00
Marzo	9.29	0.46	0.00	0.59	0.40
Abril	2.60	0.00	1.54	0.00	1.94
Mayo	1.60	0.80	0.00	0.05	0.85
Junio	3.45	0.00	0.00	0.17	0.00
Julio	4.89	0.00	0.00	0.58	0.00
Agosto	4.95	0.00	0.00	0.53	0.00
Septiembre	3.96	0.00	0.00	0.00	0.00
Octubre	8.32	0.37	0.78	0.15	
Noviembre	0.00	0.00	0.00	0.00	
Diciembre	3.58	0.12	0.75	0.00	
Promedio	4.1	0.30	0.38	0.29	0.35



Para mantener estos índices de excelente gestión en la potabilización del agua en el Municipio de Pitalito, EMPITALITO E.S.P. ha realizado acciones de mejoramiento, adecuación y modernización de algunos procesos y sistemas en la Planta de tratamiento de Agua Potable “Guatipan” como:

- Suministro e Instalación de Planta Eléctrica de Emergencia.
- Instalación del Sistema de Dosificación de Cloro, así como su mantenimiento preventivo.
- Instalación del Sistema de Dosificación de Hidroxicloruro de Aluminio, así como su mantenimiento preventivo.
- Sistema de Detección de fugas de cloro y contingencias.
- Adecuación de infraestructura de la Planta de Tratamiento (cubierta, andenes, pintura, pisos, etc)
- Instalación de la ducha de emergencia para atención de emergencias.
- Construcción de cajillas de protección de macromedidores
- Pintura de Barandas Metálicas de Plantas convencionales.
- Pintura y Mantenimiento de la Planta de Tratamiento de Agua Potable Compacta UNIPACK.
- Mantenimiento a Macromedidores de Agua.
- Construcción de Sala de Biblioteca y Oficinas.
- Señalización con vallas en Planta de Tratamiento de Agua Potable.
- Mejoramiento en los procesos técnicos para la operación, regulación y verificación de toma y análisis de muestras de agua.
- Construcción de 11 puntos de muestreo de agua para el sistema de acueducto Municipal.

	2013	2014	2015
IRABA	3	3	8
IT		77	72
IC		20	20
BPS	8	5	6

De acuerdo a las revisiones anuales y periódicas de la Secretaría de Salud Departamental se han obtenido excelentes calificaciones en la Planta de Tratamiento de Agua Potable, y en el laboratorio autorizado por el Ministerio de Salud y Protección social mediante Res. 1615 de mayo de 2015, así como un Laboratorio inscrito en el PICCAP del Instituto de Salud Nacional.

Construir 7 plantas de potabilización del agua en acueductos regionales y con sistema de micro-medición en el cuatrienio en la zona rural.

Después de la realización del Diagnóstico Técnico realizado en la zona rural del Municipio de Pitalito, en donde se realizó la compilación de la información técnica de los acueductos rurales, se ha venido atendiendo a las juntas administradoras a través de la OFICINA DE AGUA POTABLE Y SANEAMIENTO BASICO RURAL, obteniéndose avances significativos en los parámetros de calidad y continuidad en cuanto a los acueductos rurales:

PARAMETRO		2010	2015
COBERTURA	Viviendas con Acueducto	54%	60%
	Viviendas sin Acueducto	46%	40%
CALIDAD	Apta	8%	32%
	No Apta	92%	68%

En el Municipio existen los siguientes acueductos rurales con la prestación del servicio de acueducto potable:

- Acueducto Regional La Laguna
- Acueducto Vereda Regueros
- Acueducto Regional San Francisco
- Acueducto Zanjones
- Acueducto Macal- Santa Rita
- Acueducto Centro Poblado Bruselas (Construida en el año 2012)
- Acueducto El Triunfo (Construida en el año 2013)
- Acueducto Higuerón (PTAP construida en el año 2015)
- Acueducto Palmar de Criollo (PTAP construida en el año 2015)

USO EFICIENTE Y AHORRO DEL AGUA

Objetivo.

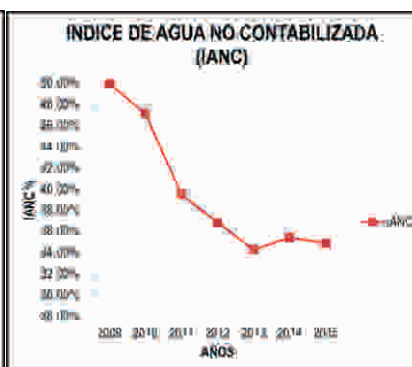
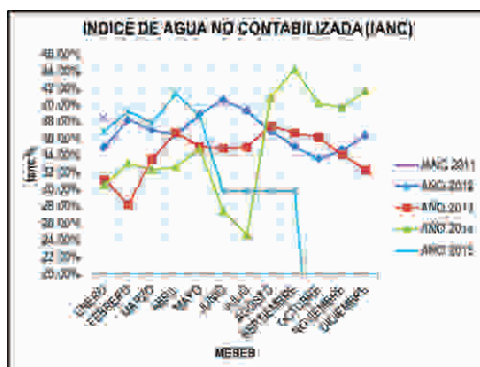
- Reducir al 30% el porcentaje de pérdida por agua no contabilizada del sistema de acueducto municipal.
- Aumentar en 13% el porcentaje de usuarios de EMPITALITO capacitados en uso eficiente y ahorro del agua.

Logros:

Después de tener un sistema de acueducto municipal con un índice de Agua No Contabilizada IANC del 38.5% promedio en el año 2011, se han realizado muchas actividades para el mejoramiento del funcionamiento del sistema de acueducto en conexiones erradas, fraudes, fugas, errores administrativos y operacionales; para obtener resultados de IANC que han disminuido en algunos meses del año 2013, 2014 y 2015 a valores menores del 30% del IANC.

En total se han tenido una reducción de más de 5 puntos porcentuales desde los datos del año 2011 hasta el año 2015:

AÑO	IANC	REDUCCIÓN	REDUCCIÓN
2009	50.00%	0.00%	
2010	47.16%	2.84%	
2011	39.54%	7.62%	0.0%
2012	36.86%	2.68%	2.7%
2013	34.32%	2.53%	5.2%
2014	35.45%	-1.13%	4.1%
2015	34.93%	0.53%	4.6%
TOTAL		14.55%	



Se ha realizado la instalación de 20 macromedidores de agua en el sistema de acueducto de 33 que actualmente tiene el sistema de acueducto municipal.

Se instalaron aproximadamente 6267 micromedidores de agua en el sistema de acueducto en los años 2012, 2013, 2014 y 2015, por medio de la Empresa de Servicios Públicos Domiciliarios de Pitalito EMPITALITO E.S.P. y a través de la instalación por medio de los propios suscriptores.

FUENTES DE FINANCIACIÓN	VALOR
Municipio	22,000,000
TOTAL	22,000,000

FUENTES DE FINANCIACIÓN	VALOR
Municipio	92,100,000
TOTAL	92,100,000

INSTALACION DE MICROMEDIDORES					
DESCRIPCIÓN	2012	2013	2014	2015	TOTAL
EMPITALITO E.S.P.	453	386	82	0	921
SUSCRIPTORES	1637	1100	1629	980	5346
TOTALES	2090	1486	1711	980	6267

Se han conectado 504 usuarios con conexiones erradas al sistema de acueducto.

FUENTES DE FINANCIACIÓN	VALOR
Municipio	45,800,000
TOTAL	45,800,000

AÑO	No. SUScriptor	METROS CUBICOS	VALOR
2012	136	38,529	25,123,648
2013	136	51,750	34,893,010
2014	86	27,683	19,117,029
2015	146	41,901	18,672,782
TOTAL	504	159,863	97,806,469

Se han identificado y reparado cerca de 2779 fugas o conexiones erradas y/o fraudulentas, para el mejoramiento del sistema de acueducto.

FUENTES DE FINANCIACIÓN	VALOR
Municipio	135,000,000
TOTAL	135,000,000

AÑO	ACUEDUCTO	ALCANT.	ASEO	ENERGIA	TOTAL
2012	849	222	16	33	1120
2013	897	253	41	20	1211
2014	669	386	19	184	1258
2015	364	115	0	217	696
TOTAL	2779	976	76	454	4285

AÑO	No de Suspensiones	TIEMPO DE SUSPENSION	TIPO DE SUSPENSION				
			Reparaciones técnicas y mantenimientos periódicos, con aviso oportuno a los usuarios	Racionamientos por fuerza mayor, con aviso a los usuarios.	Prevenciones en contra de la inestabilidad de inmuebles	Suspensiones no programadas, no avisadas	Suspensiones por no oferta del servicio y no relacionada con ninguno de los tipos de suspensiones anteriores
2012	27	211.0	5			22	
2013	29	219.1	8			21	
2014	18	122.1	1	1		16	
2015	20	91.0	1			15	4
total	94	552.15	15	1	0	74	4

En cuanto a la continuidad del servicio en la Planta de tratamiento de Agua Potable, se tiene un promedio de 23.75 horas por día de suministro de agua potable en el servicio de acueducto en el Municipio de Pitalito:

DÍAS AÑO	HORAS/DÍA	HORAS/AÑO
días	horas	horas
365	24	8760

AÑO	TIEMPO SUSPENDIDO	TIEMPO EN SERVICIO	PROMEDIO SERVICIO/DÍA
	horas	horas	horas
2012	211.0	8549.0	23.42
2013	219.1	8540.9	23.40
2014	122.1	8638.0	23.67
2015	91.0	8669.0	23.75

Se han realizado 89 actividades de reparación y/o mantenimiento de las líneas de conducción de agua potable desde la Bocatoma, que actualmente se encuentran en el Material Asbesto-Cemento.

Se ha realizado el mejoramiento, adecuación y modernización de algunos procesos y sistemas en la Planta de tratamiento de Agua Potable "Guatipan", que posibilitan el mejoramiento de la prestación del servicio de acueducto en cuanto a continuidad, obteniendo un promedio de tiempo de servicio de acueducto en continuidad de más de 23,5 horas por día.

Se han realizado actividades de formación de 917 líderes ambientales en el INPEC, Organizaciones de Jóvenes Urbanas, líderes ambientales en veredas, comunidad estudiantil y gremios como las madres comunitarias.

FUENTES DE FINANCIACIÓN	VALOR
Municipio	48,000,000
TOTAL	48,000,000

FECHA	No PERSONAS
2012	153
2013	312
2014	252
2015	200
TOTAL	917

Se han realizado actividades de capacitación de 2500 suscriptores del servicio de acueducto aprovechando la programación del Programa Administrando con la comunidad y los eventos programados por EMPITALITO E.S.P.

FUENTES DE FINANCIACIÓN	VALOR
Municipio	35,000,000
TOTAL	35,000,000

Los programas de uso eficiente y ahorro del agua en el marco del **Plan de Uso Eficiente y Ahorro del Agua PUEAA** han sido muy importantes en la educación ambiental y capacitación a niños de 5 Instituciones Educativas con la participación de 400 niños, a través del Programa Institucional "**De A Goticas**" y a través de las capacitaciones Ambiental a Instituciones educativas, comunidades, establecimientos y toda la población urbana del Municipio de Pitalito con el Programa "**Mas Agua, Mas Vida**".



GESTIÓN Y MODERNIZACIÓN

Objetivo.

- Mejorar los mecanismos de gestión y modernización para la operación, mantenimiento y construcción de los sistemas de acueducto.

Logros:

Se ha elaborado y en gestión más de 15 Proyectos para cofinanciación ante entes gubernamentales nacionales y departamentales.

FUENTES DE FINANCIACIÓN	VALOR
Gobernación del Huila	520,000,000
TOTAL	520,000,000

Realización de acciones de gestión y coordinación para la elaboración, socialización, revisión y aprobación del Estudio Técnico del Plan Maestro de Acueducto y Catastro de Redes en el sistema de acueducto.

FUENTES DE FINANCIACIÓN	VALOR
Municipio	28,000,000
TOTAL	28,000,000

- Gestión para la evaluación del contrato ejecutado en el año 2011, por problemas en la ejecución para la consultoría del Plan Maestro de Acueducto y Alcantarillado.
- Gestión para la realización del estudio del Plan maestro de acueducto y Catastro de redes en el sistema de acueducto, ante el gestor AGUAS DEL HUILA S.A. E.S.P. en los años 2013 y 2014.
- Seguimiento a contrato de consultoría para la ELABORACION DE ESTUDIOS Y DISEÑOS DE LOS SISTEMAS DE AGUA POTABLE Y ALCANTARILLADO DE LAS ZONAS URBANAS, QUE FUEREN NECESARIOS DEL MUNICIPIO DE PITALITO, DEPARTAMENTO DEL HUILA, que está siendo realizado por el Consorcio Aguas del Huila.
- Seguimiento y acompañamiento en la revisión técnica del estudio, para la consecución de la aprobación técnica ante el Ministerio de Vivienda, Ciudad y territorio MVCT.
- Aprobación de la 1 Etapa del Plan Maestro de Acueducto para la construcción de obras en el sistema de acueducto por un valor de \$17.500.000.000



PROGRAMA: ALCANTARILLADO

COBERTURA DE ALCANTARILLADO

Objetivo.

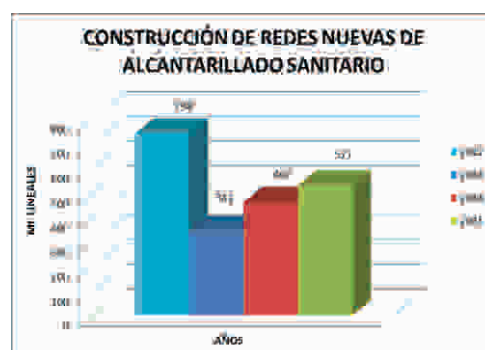
- Aumentar al 100% la cobertura del sistema de redes de alcantarillado urbano en el periodo de gobierno

Logros:

Se logró realizar la construcción de 2067 metros lineales de nuevas redes de alcantarillado sanitario en el cuatrienio:

FUENTES DE FINANCIACIÓN	VALOR
Municipio	471,726,126
Gobernación del Huila	314,000,000
TOTAL	785,726,126

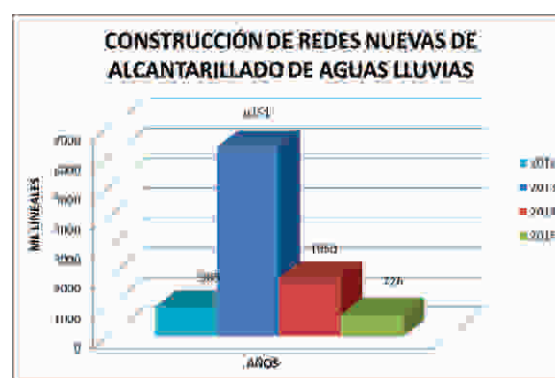
AÑO	ML CONSTRUIDOS	VALOR
2012	738	387,067,000
2013	342	130,900,000
2014	460	147,498,581
2015	527	120,260,545
TOTAL	2067	785,726,126



Se realizó la construcción de 10012 metros lineales de redes de alcantarillado de aguas lluvias en los sectores críticos urbanos en donde existían inundaciones por aguas lluvias:

FUENTES DE FINANCIACIÓN	VALOR
Municipio	678,465,663
Gobernación del Huila	359,128,000
DNP	5,054,445,106
TOTAL	6,092,038,769

AÑO	ML CONSTRUIDOS	VALOR
2012	985	388,987,000
2013	6351	4,341,590,558
2014	1950	1,266,974,521
2015	726	226,331,535
TOTAL	10012	6,223,883,614



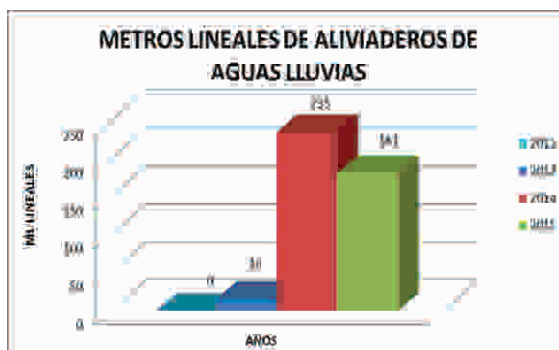
La ejecución de uno de los proyectos más grandes ejecutados en el Municipio de Pitalito, es un gran logro después de realizar la pre-aprobación de los diseños y proyecto de la Construcción del sistema de aguas lluvias de los barrios surorientales y canalización del zanjón de los tiestos.

Se realizó Aprobación técnica del Ministerio de Vivienda, Ciudad y Territorio MVCT, y la aprobación financiera del Dpto. Nacional de Planeación DNP; de los ajustes técnicos al proyecto de inversión: Optimización del sistema de alcantarillado pluvial de los barrios surorientales y canalización del zanjón de los tiestos del Municipio de Pitalito.

Se realizó la construcción de (diez) 10 Aliviaderos de Aguas Lluvias en la zona urbana del Municipio de Pitalito en:

FUENTES DE FINANCIACIÓN	VALOR
Municipio	300,485,501
TOTAL	300,485,501

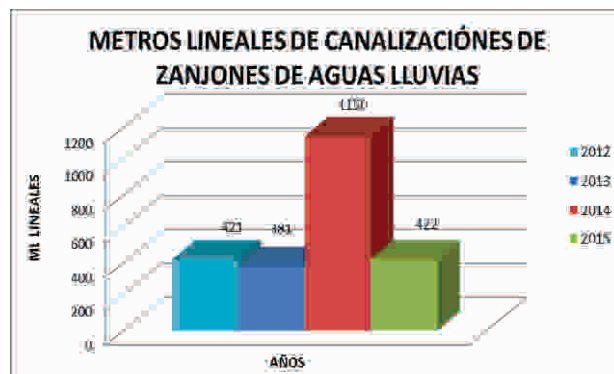
AÑO	ML CONSTRUIDOS	VALOR	No Aliviaderos
2012	0	-	0
2013	16	10,500,000	3
2014	235	158,140,658	6
2015	181	131,844,845	1
TOTAL	432	300,485,501	10



Se realizó construcción de 2374 ml de canalización abierta en concreto del zanjón de aguas lluvias en el Zanjón de los tiestos (1574 ml) de la comuna II y en el Zanjón del Burro (800 ml) de la comuna IV.

FUENTES DE FINANCIACIÓN	VALOR
Gobernación del Huila	720,000,000
DNP	2,416,091,859
TOTAL	3,136,091,859

AÑO	ML CONSTRUIDOS	VALOR	No Boxculverts
2012	421	247,000,000	0
2013	381	724,000,000	3
2014	1150	1,272,000,000	3
2015	422	893,091,859	0
TOTAL	2374	3,136,091,859	6



Se ha realizado la construcción de 6 (seis) Box-Culverts (túneles de servicios) en la zona urbana del Municipio de Pitalito:

Zanjón de los Tiestos:

- Calle 7 (Barrio Aguablanca)
- Avenida Primera (barrio Aguablanca)
- Calle 11 (barrio Los Andes)
- Calle 19 (barrio Villa Sofía)
- Calle 25 (barrio Sucre Norte)

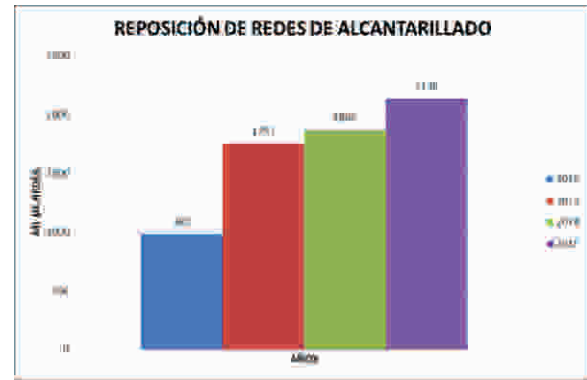
Zanjón del Burro:

- Calle 10A (Barrios Villa Consuelo – La Virginia)

Se realizó la reposición de 6614 metros lineales de redes de alcantarillado sanitario en los barrios del casco urbano del Municipio de Pitalito:

FUENTES DE FINANCIACIÓN	VALOR
Municipio	2,593,532,913
TOTAL	2,593,532,913

AÑO	ML	VALOR	cuadras
2012	982	377,674,858	14
2013	1757	766,346,582	26
2014	1866	723,953,008	35
2015	2138	725,558,466	33
TOTAL	6742	2,593,532,913	108



Se realizaron intervenciones de cambio de alcantarillado en más de 100 cuadras del Municipio de Pitalito.

SISTEMA DE ALCANTARILLADO EN MANTENIMIENTO

Objetivo.

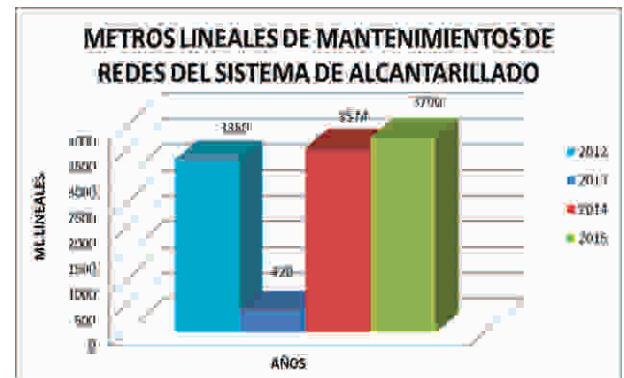
- Disminuir en 100% el porcentaje de descargas erróneas de aguas residuales

Logros:

Se realizó el mantenimiento a 11134 metros lineales de redes de alcantarillado sanitario:

FUENTES DE FINANCIACIÓN	VALOR
Municipio	245,270,970
TOTAL	245,270,970

AÑO	MANTENIMIENTOS (ML)	VALOR
2012	3350	77,350,000
2013	420	21,000,000
2014	3574	80,250,970
2015	3790	66,670,000
TOTAL	11134	245,270,970

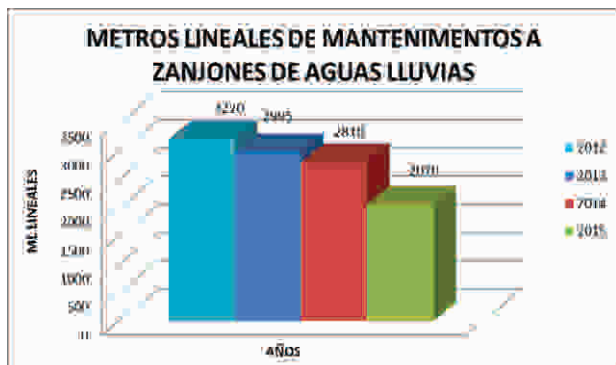


Se realizó el mantenimiento de las redes del sistema de alcantarillado a través de Vehículo de Hidrosucción Vactor (Convenio Gobernación), Maquinaria de baldes o Cabrestante (Contrato y maquinaria de propiedad EMPITALITO E.S.P.), y a través de sondeos por la Unidad Operativa de EMPITALITO E.S.P.

Se realizó el mantenimiento a 11095 metros lineales de zanjones de aguas lluvias en:



AÑO	MANTENIMIENTOS (ML)	VALOR
2012	3220	27,850,000
2013	2995	26,270,866
2014	2810	13,300,457
2015	2070	8,500,000
TOTAL	11095	75,921,323



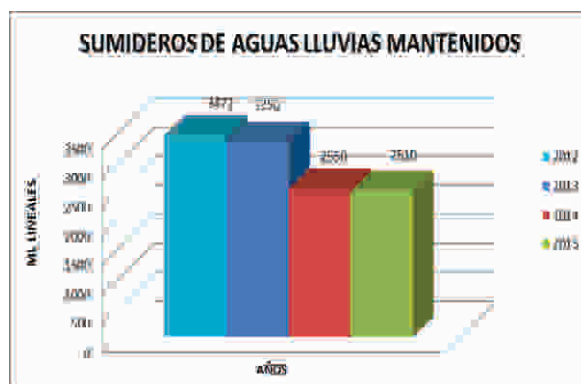
FUENTES DE FINANCIACIÓN	VALOR
Municipio	75,921,323
TOTAL	75,921,323

LUGAR	BARRIOS	COMUNA	LONGITUD	OBSERVACIONES	EFLUENTE
ZANJÓN DE LOS TIESTOS	PORTAL DEL ORIENTE - EL EDEN - AGUABLANCA - CAHCINGOS - LOS ANDES - SAN RAFAEL - VILLA SOFÍA - SUCRE NORTE	COMUNA II	1850 ML	PACIALMENTE CANALIZADO EN CONCRETO (1574 ML)	QUEBRADA EL GUADUAL
ZANJÓN DEL BURRO - COMUNA IV	EL JARDÍN - VILLA CONSUELO - LA VIRGINIA - EL LIBERTADOR	COMUNA IV	1050 ML	PACIALMENTE CANALIZADO EN CONCRETO (800 ML)	RIO GUAPAPAS
ZANJÓN DE LA ISLA	LA ISLA	COMUNA IV	440 ML	ZANJON NATURAL	RIO GUAPAPAS
ZANJÓN COLORADO	20 DE JULIO	COMUNA I	690 ML	ZANJON NATURAL	QUEBRADA CÁLAMO
ZANJÓN EL DIAMANTE	EL MACO	COMUNA IV	1500 ML	ZANJON NATURAL	RIO GUAPAPAS

Se han realizado mantenimientos a los sumideros de aguas lluvias en cantidades mayores a las metas proyectadas en todos los años del cuatrienio, realizándose mantenimientos en todas las comunas del casco urbano del Municipio de Pitalito.

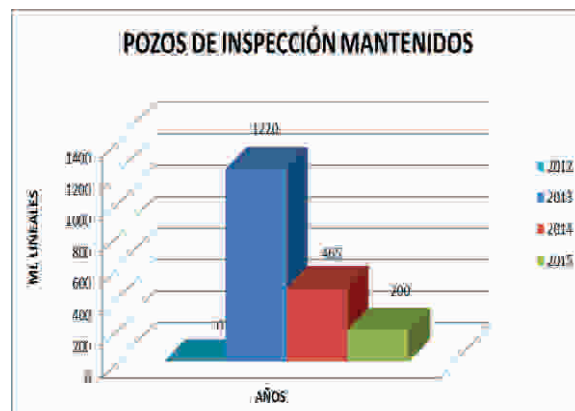
FUENTES DE FINANCIACIÓN	VALOR
Municipio	114,809,000
TOTAL	114,809,000

AÑO	SUMIDEROS	VALOR
2012	3472	32,984,000
2013	3350	31,825,000
2014	2550	26,000,000
2015	2510	24,000,000
TOTAL	11882	114,809,000



También se ha realizado el mantenimiento preventivo y correctivo a 1885 pozos de inspección del sistema de alcantarillado sanitario.

AÑO	POZOS DE INSPECCIÓN	VALOR
2012	0	-
2013	1220	27,377,800
2014	465	10,578,245
2015	200	1,500,000
TOTAL	1885	39,456,045



Se realizaron actividades para la Identificación de los usuarios con conexiones erradas en los cuerpos de agua del municipio.

SANEAMIENTO Y MANEJO DE VERTIMIENTOS

Objetivo.

- Alcanzar en un 100% los objetivos de calidad de agua del río Guarapas

Logros:

- Revisión y aprobación del Estudio Técnico del Plan Maestro de Alcantarillado y Catastro de Redes en el sistema de alcantarillado.
- Proyección de la Empresa de Servicios Públicos Domiciliarios de Pitalito.
- Inventario de Sumideros de Aguas Lluvias.
- Inventario de Hidrantes para atención de Incendios.
- Inventario de Pozos de Inspección.
- Inventario de Viaductos de Acueducto y Alcantarillado.
- Banco de Proyectos de Acueducto y Alcantarillado.
- Catastro de Redes de Acueducto.
- Catastro de Redes de Alcantarillado.

FUENTES DE FINANCIACIÓN	VALOR
Municipio	60,000,000
TOTAL	60,000,000

FUENTES DE FINANCIACIÓN	VALOR
Gobernación del Huila	520,000,000
TOTAL	520,000,000

- Se realizaron actividades para la Identificación de los usuarios con conexiones erradas en los cuerpos de agua del municipio.
- Se realizaron actividades para el cumplimiento del PLAN DE ORDENACIÓN Y MANEJO DE LA CUENCA DEL RIO GUARAPAS, en donde se tienen en cuenta acciones de manejo hídrico urbanas y rurales para el mejoramiento y diagnóstico de la Cuenca del Río Guarapas.

FUENTES DE FINANCIACIÓN	VALOR
Municipio	390,000,000
Gobernación del Huila	300,000,000
Cam	386,000,000
TOTAL	1,076,000,000

Las acciones realizadas para la construcción de la Planta de Tratamiento de Aguas Residuales (PTAR) del Municipio de Pitalito son:

- Se adelantaron acciones para la adecuación y puesta en marcha de la PTAR preliminar existente.
- Mejoramiento de los viaductos del Plan Maestro de Alcantarillado.
- Mantenimiento y Limpieza de la PTAR, así como su adecuación.
- Evaluación Ambiental del terreno de la PTAR existente.
- Levantamiento topográfico del terreno de la PTAR existente.
- Elaboración de Estudios Previos para la realización del convenio interadministrativo para realizar los diseños definitivos de la Planta de Tratamiento de Aguas Residuales del Municipio de Pitalito.
- Actividades de contextualización sobre el Estudio de Amenazas, Vulnerabilidad y Riesgos del Municipio de Pitalito AVR.

FUENTES DE FINANCIACIÓN	VALOR
Municipio	76,600,000
Cam	300,000,000
TOTAL	376,600,000

Realización de 4 estudios de caracterización de seguimiento y control de vertimientos, que se entregan en cumplimiento del PSMV a la Corporación Autónoma Regional del Alto Magdalena CAM.

FUENTES DE FINANCIACIÓN	VALOR
Municipio	59,900,000
TOTAL	59,900,000

Elaboración y gestión de 15 Proyectos para cofinanciación ante entes Gubernamentales Nacionales y Departamentales:

FUENTES DE FINANCIACIÓN	VALOR
Municipio	43,000,000
TOTAL	43,000,000

PROGRAMA: ASEO

ASEO DESDE MI CASA

Objetivo.

- Aumentar al 98% la cobertura de las actividades de recolección de residuos sólidos en el área urbana del municipio de Pitalito

Logros:

Se ha implementado el Programa de Gestión Participativa de los Residuos Sólidos Urbanos en el Municipio de Pitalito, para un adecuado manejo de los residuos en la fuente y el aprovechamiento de los residuos:

- Etapa 1. Plan Piloto
Cobertura total alcanzada: 6%
- Etapa 2. Barrios Orientales
Cobertura total alcanzada: 11%
- Etapa 3. Barrios Orientales
Cobertura total alcanzada: 17%
- Etapa 4. Barrios Occidentales
Cobertura total alcanzada: 43%
- Etapa 5. Barrios del Sur, Centro: Cobertura total alcanzada: 95%

FUENTES DE FINANCIACIÓN	VALOR
Municipio	831,869,514
ONG's	74,425,000
TOTAL	906,294,514



AÑOS	CONVENIOS	No CONVENIO	APORTE EMPITALITO	APORTE MUNICIPIO	OTROS	VALOR TOTAL
2012	PGPRSU	071/2012	215,000,000	80,622,605	29,500,000	325,122,605
2013	PGPRSU	010/2013	68,250,000	150,000,000	22,825,000	241,075,000
2014	PGPRSU	091/2014	63,000,000	110,000,000	14,000,000	187,000,000
2015	PGPRSU	089/2015	69,912,000	75,084,909	8,100,000	153,096,909
			416,162,000	415,707,514	74,425,000	906,294,514

Capacitación a 21500 usuarios en sensibilización ambiental sobre selección de Residuos sólidos en la fuente, a través del Programa Ambiental de Gestión Participativa de Residuos Sólidos Urbanos del Municipio de Pitalito PGPRSU.

FUENTES DE FINANCIACIÓN	VALOR
Municipio	65,000,000
TOTAL	65,000,000

Se han logrado capacitar más del 95% de la población actual del municipio de Pitalito, que en suscriptores de EMPITALITO E.S.P. están representados en 21.500 de 22.600 actuales.

Diseño e implementación de 3 planes y programas de fortalecimiento y modernización del servicio de recolección de Residuos Sólidos:

- Compra de vehículos para el mejoramiento del sistema de recolección.
- Programa de Aseo de Calles PITALITO LIMPIA.
- Plan de mantenimiento de vehículos recolectores de residuos sólidos.

FUENTES DE FINANCIACIÓN	VALOR
Municipio	613,000,000
TOTAL	613,000,000

Se han implementado y operado siete (7) puntos modelos para la transferencia de residuos inorgánicos aprovechables en la zona rural.

FUENTES DE FINANCIACIÓN	VALOR
Municipio	45,000,000
TOTAL	45,000,000

Se ha implementado seis puntos de transferencia para el manejo de los residuos sólidos inservibles en el esquema de Programa de Gestión Integral de Residuos Sólidos Rurales en los corregimientos de LA LAGUNA, GUACACALLO, REGUEROS, PALMARITO, CHARGUAYACO, CHILLURCO, CRIOLLO.

ACTIVIDADES
Diagnóstico de los sitios puntuales en corregimientos
Sensibilización, capacitación y evaluación del programa
Recolección de Residuos Sólidos Inservibles
Instalación de Contenedores
Instalación de canecas plásticas



Implementación de 6 rutas y acciones de recolección de residuos en puntos de transferencia en la zona rural.

FUENTES DE FINANCIACIÓN	VALOR
Municipio	75,000,000
TOTAL	75,000,000

RUTAS DE RECOLECCIÓN DE INSERVIBLES	
	1. La Laguna.
	2. Guacacallo.
	3. Criollo, Chillurco.
	4. La Laguna. Palmarito.
	5. Guacacallo, Regueros.
	6. Criollo, Charguayaco.

Se ha implementado seis (6) rutas de recolección de residuos sólidos en el esquema de Programa de Gestión Integral de Residuos Sólidos Rurales.

RECICLANDO OPORTUNIDADES

Objetivo.

- Aumentar al 100% el porcentaje de residuos sólidos dispuestos con tratamiento final

Logros.

Se ha creado una batería de incentivos para motivar la reducción, reutilización y reciclaje en la fuente implementado en el Programa de Gestión Participativa de los Residuos Sólidos Urbanos en el Municipio de Pitalito.

FUENTES DE FINANCIACIÓN	VALOR
Municipio	50,000,000
TOTAL	50,000,000

Se han realizado capacitaciones técnicas a las personas recicladoras para incentivar la asociatividad y la generación de oportunidades empresariales.

FUENTES DE FINANCIACIÓN	VALOR
Municipio	30,000,000
TOTAL	30,000,000

PITALITO MÁS LIMPIO

Objetivo.

- Ejecutar el 100% del Plan de Gestión Integral de Residuos Sólidos (PGIRS).

Logros:

Se revisó y ajustó mediante una actualización el Plan de Gestión Integral de Residuos Sólidos (PGIRS) en dos ocasiones de acuerdo al decreto 2981 de 2013, presentado y avalado por la Corporación Autónoma Regional del Alto Magdalena.

FUENTES DE FINANCIACIÓN	VALOR
Municipio	15,000,000
TOTAL	15,000,000

PGIRS	Adopción del Municipio:	Dec. Mpal No 134 de 2005
	Actualización según decreto 2981 de 2013	
	Nueva adopción del Municipio:	Dec. Mpal No 134 de 2014

Se ha mantenido el proceso de disposición final de residuos sólidos inorgánicos inservibles en el municipio de Pitalito, mediante convenios interadministrativos con Biorgánicos del Sur del Huila S.A. E.S.P.

FUENTES DE FINANCIACIÓN	VALOR
Municipio	4,231,476,868
TOTAL	4,231,476,868

No	Contratista	Interventor	Valor
1	Biorgánicos del Sur	Unidad Operativa	610,000,000
2	Biorgánicos del Sur	Unidad Operativa	450,000,000
TOTAL 2012			1,060,000,000
1	Biorgánicos del Sur	Unidad Operativa	500,000,000
4	Biorgánicos del Sur	Unidad Operativa	251,844,868
5	Biorgánicos del Sur	Unidad Operativa	262,650,000
TOTAL 2013			1,014,494,868
2	Biorgánicos del Sur	Unidad Operativa	526,982,000
5	Biorgánicos del Sur	Unidad Operativa	370,000,000
TOTAL 2014			896,982,000
1	Biorgánicos del Sur	Unidad Operativa	1,260,000,000
TOTAL 2014			1,260,000,000
TOTAL			4,231,476,868

Establecer 179 puntos limpios en el área urbana.

PUNTOS LIMPIOS	
DESCRIPCIÓN	No
INSTALACIÓN DE VALLAS METÁLICAS RESTRICTIVAS	75
INSTALACIÓN DE CANECAS METÁLICAS	30
INSTALACIÓN DE ECOPUNTOS LIMPIOS	14
INSTALACIÓN DE PASACALLES EDUCATIVOS	15
PINTURA DE MURALES EN SITIOS CRÍTICOS	8
INSTALACIÓN DE MEGAVALLAS EN SALIDAS MPIO	3
INSTALACIÓN DE MINIVALLAS EN SEPARADORES	34
TOTAL	179

- | FUENTES DE FINANCIACIÓN | VALOR |
|--------------------------------|--------------------|
| Municipio | 145,000,000 |
| TOTAL | 145,000,000 |
- Se han establecido 30 Puntos limpios en la zona urbana del municipio de Pitalito a través de la instalación de canecas metálicas.
 - Se han establecido 14 Eco Puntos en la zona urbana del municipio de Pitalito a través de la instalación de módulos de exhibición de separación de residuos sólidos ubicados en sitios públicos de gran afluencia.
 - Se han establecido 8 Puntos limpios en la zona urbana del municipio de Pitalito a través del mejoramiento, limpieza, rehabilitación y pintura de murales en sitios críticos de disposición de basuras.
 - Instalación de 342 canecas plásticas en los postes del barrio centro del Municipio de Pitalito.
 - Instalación de 75 vallas de prohibición de disposición de residuos sólidos.
 - Realización de 10 Jornadas de LimpiaTon Barrial.
 - Instalación de 34minivallas en separadores
 - Instalación de 3 megavallas en salidas del casco urbano
 - Entrega de 1900 Bolsas Ecológicas para vehículos:
 - Jornada de Entrega Parque Principal: 1500 bolsas
 - Jornada de Entrega Terminal de Transportes: 400 bolsas
 - Adecuación del Parque Principal del Municipio de Pitalito:
 - Adecuación y Ornato de 2 rotondas del Municipio de Pitalito:
 - Rotonda San Antonio

- Rotonda Aguablanca

I. Instalación de 15 Pasacalles Publicitarios Pitalito Limpia en el Municipio de Pitalito.

Se ha diseñado el Programa “Pitalito Limpia”, el cual mediante actividades de limpieza, publicidad, mejoramiento de zonas verdes e instalación de canecas, pretende sostener el ambiente de la zona urbana lo más limpio posible.



Formular 1 esquema de gestión regional de residuos sólidos

El Programa de Gestión Participativa de Residuos sólidos se ha consolidado en los años 2012, 2013, 2014 y 2015, como un programa ejemplo de separación en la fuente para los municipios del sur del Huila.

CONSTRUIR, ADECUAR Y MANTENER UN SITIO PARA RECIBIR ESCOMBROS Y RESIDUOS DE OBRAS.

Se han realizado la gestionar para la búsqueda de información pertinente para el sitio destinado para recibir escombros y residuos de obras en el municipio de Pitalito.

Se realizó el ESTUDIO TECNICO, ECONOMICO, FINANCIERO Y JURIDICO PARA LA IMPLEMENTACION DE UNA ESCOMBRERA EN EL MUNICIPIO DE PITALITO HUILA.



Se han realizado campañas educativas para el buen uso y manejo adecuado de los escombros, en la medida de utilizar escombreras privadas y no generar espacios críticos de disposición de residuos sólidos.

EJE ESTRATEGICO: INFRAESTRUCTURA PARA EL DESARROLLO HUMANO

SECTOR: MOVILIDAD

PROGRAMA: MOVILIDAD SEGURA

Objetivo.

Brindar un sistema de movilidad eficiente, que soporte y dinamice el desarrollo urbano, integrando la cultura ciudadana y la interinstitucionalidad para propiciar un modelo de ciudad ordenado que garantice la seguridad.

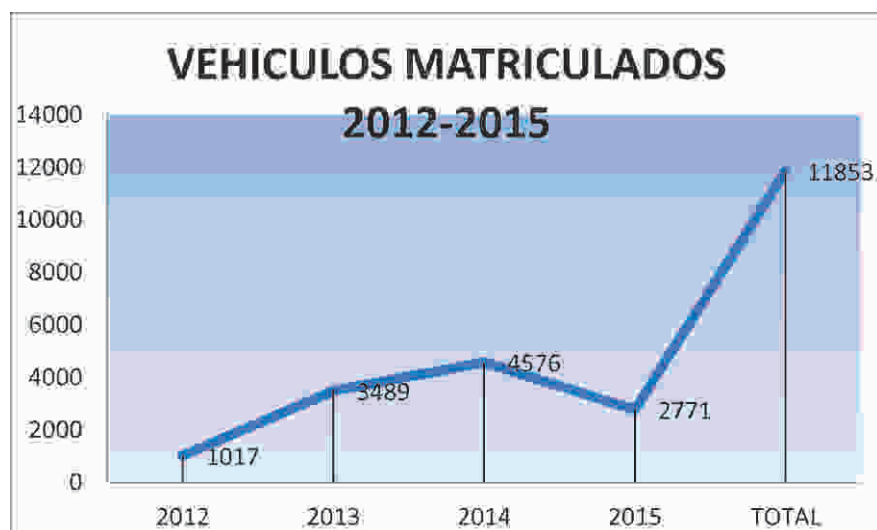
DISMINUCIÓN DE MUERTES POR AÑO



En el año 2011 se presentaron en el municipio de Pitalito 28 muertes por accidente de tránsito, es por esta razón que en el plan de desarrollo “Todos en Acción” se definió como meta reducir por debajo de 28 el número de muertes ocurridas en accidentes de tránsito en cada año, en la gráfica anterior observamos que en los cuatro años siempre se estuvo por debajo de las 28 y se redujo en 34 el número de muertes.

Logros: VEHÍCULOS MATRICULADOS

VEHICULOS MATRICULADOS 2012-2015					
AÑO	2012	2013	2014	2015	TOTAL
MOTOS	872	3298	4314	2581	11065
MOTO CARROS				1	1
CARROS PARTICULARES	107	150	217	161	635
CARROS PUBLICOS	35	31	37	24	127
CARROS OFICIALES	3	10	8	4	25
TOTAL	1017	3489	4576	2771	11853



En el año 2011 recibimos un total de 26.125 vehículos matriculados en el municipio de Pitalito. En la presente Administración Municipal, al mes de septiembre de 2015, se han matriculado 11.821 vehículos, siendo el año 2014, en el cual se presenta el mayor número de matrículas con 4.576 vehículos, lográndose un aumento del 45% con relación al total de vehículos recibidos en el año 2011; con lo cual se tiene un total de 37.946 vehículos matriculados en este Municipio.

Logros: Campañas de Tránsito que garantizan una mejor movilidad:

- Campaña educativa con el acompañamiento de las asociaciones de jóvenes pertenecientes a la política de asociatividad del PDM 2012 – 2015, quienes adelantan la campaña de comunicación, sensibilización y cultura ciudadana.
- Campaña de señalización de las principales vías de la ciudad con la ubicación de señales verticales informativas, sancionatorias y reglamentarias lo mismo que la demarcación de señales horizontales.
- Campaña de repotenciación y señalización de nuevos puntos semafóricos de la ciudad y una central semafórica moderna que permitirá realizar las olas verdes principalmente en las horas pico.
- Se logró la reorganización de las zonas azules, bahías temporales de parqueo, que buscan descongestionar las vías principales del municipio, no permitiendo el parqueo de vehículos en estas zonas.

Objetivo.

Mejorar la movilidad vehicular en el municipio en pro de garantizar la seguridad vial y la convivencia ciudadana, a través de la creación de un organismo de tránsito.

Logros: Actualmente el Instituto cuenta con 22 agentes de Tránsito debidamente uniformados, lo que ha garantizado atender de una manera más eficiente los temas de movilidad y accidentalidad en el Municipio, En el periodo de junio de 2012 a septiembre de 2015 se han realizado 431 puestos de control en los que se verifica el cumplimiento de las normas de tránsito por parte de los diferentes actores viales y que buscan reducir el número de accidentes de tránsito en el municipio.

Guardas de Transito



Logros: El Instituto logro la adquisición de 6 vehículos así:

Tipo Vehículo	Unidades adquiridas	Valor	Contratista
Motocicletas YAMAHA 250	4	\$55,449,000	CASA MOTOR SAS
Motocicletas YAMAHA 250	1	\$17,102,560	ANCIZAR PLAZAS CARDOSO
Camioneta MITSUBISHI	1	97.510.000	MOTORES Y MAQUINAS S.A. - MOTORYSA

Logros: Se han logrado demarcar 11417mts lineales de vías mediante la utilización de tachas reflectivas y pintura tráfico pesado. Se demarcaron 25 zonas azules 20 paraderos de buses 20 zonas de estacionamiento para taxis, Lo mismo que la instalación de 177 señales verticales como pare, zona escolar y prohibido parquear en diferentes puntos críticos de alta accidentalidad en el casco urbano del municipio de Pitalito y el corregimiento de Bruselas, mediante la siguiente contratación.

Señalización vías



NUMERO	CONTRATISTA	VALOR
011 de 2012	OSCAR UBEIMAR MENESES ORTEGA	\$ 12.808.000
017 de 2012	CARLOS ANDRES FACUNDO ORTEGA	\$ 13.326.000
029 de 2013	TECNOSEÑAL SAS	\$ 12.147.450
022 de 2014	TECNOSEÑAL SAS	\$ 13.720.000
025 de 2014	TECNOSEÑAL S.A.S.	\$ 16.100.000
246 de 2014	SEÑALIZACIONVIAL S.A.S.	\$ 55.300.000
002 DE 2012	Convenio Junta de acción comunal de Bruselas	\$ 3.800.000
TOTAL		\$ 127.201.450

Logros: Se realizó un plan de medios a realizado campañas educativas con pautas publicitarias en las emisoras que tienen cobertura en el municipio como lo es la Poderosa, la Preferida, la Fiera y la 107 Digital y diarios como la Nación.

PLAN DE MEDIOS		
CONTRATO	CONTRATISTA	VALOR
0009 DE 2012	MAS COMUNICACION YUMA LTDA	\$ 7.000.000
025 DE 2013	CRISTIAN MAURICIO ROSERO	\$ 12.720.000
020 DE 2014	CRISTIAN MAURICIO ROSERO	\$ 16.610.750
001 DE 2015	INVERSIONES INRAI LTDA	\$ 60.000.000
TOTAL		\$ 96.330.750

También se han realizado 16 convenios con 6 entidades sin ánimo de lucro GRUPO DE DANZAS ALMA HUILENSE, BOMBEROS VOLUNTARIOS, FUNSPA, FORMARTE, ASOCIACION DE JOVENES DEJANDO HUELLAS, y FUNDACION ARTISTICA Y CULTURAL HUELLAS, con quienes se han realizado 29 campañas de educación vial orientadas al conocimiento y respeto de las normas de tránsito. Con material publicitario como volantes, llaveros, pendones, pasacalles, adhesivos y ayudas lúdicas como zanqueros y grupos de teatro y música.

Campañas de educación vial



CONVENIO No	ENTIDAD	APORTE ENTIDAD	APORTE INTRAPITALITO	FECHA
001 DE 2012	CUERPO DE BOMBEROS VOLUNTARIOS DE PITALITO	\$ 18.380.000	\$ 68.380.000	04/09/2012
001 DE 2013	Fundación social para construcción de Paz FUNSPA	\$ 1.500.000	\$ 12.000.000	21/06/2013
002 DE 2013	Asociación de jóvenes para la formación a través del arte FORMARTE	\$ 1.300.000	\$ 5.000.000	24/06/2013
003 DE 2013	Fundación social para construcción de Paz FUNSPA	\$ 11.000.000	\$ 75.000.000	16/08/2013
004 DE 2013	FUNDACION ARTISTICA Y CULTURAL HUELLAS	\$ 2.500.000	\$ 12.000.000	11/12/2013
005 DE 2013	GRUPO DE DANZAS ALMA HUILENSE	\$ 2.000.000	\$ 25.000.000	09/12/2013
001 DE 2014	Fundación social para construcción de Paz FUNSPA	\$ 5.000.000	\$ 61.000.000	10/01/2014
002 DE 2014	Asociación de jóvenes para la formación a través del arte FORMARTE	\$ 5.300.000	\$ 25.900.000	10/01/2014
003 DE 2014	GRUPO DE DANZAS ALMA HUILENSE	\$ 4.000.000	\$ 29.000.000	21/01/2014
004 DE 2014	Jóvenes para la formación a través del arte FORMATE	\$ 5.200.000	\$ 28.100.000	01/08/2014
005 DE 2014	Fundación social para construcción de Paz FUNSPA	\$ 10.000.000	\$ 65.000.000	04/09/2014
006 DE 2014	GRUPO DE DANZAS ALMA HUILENSE	\$ 4.000.000	\$ 46.000.000	11/12/2014
001 DE 2015	Jóvenes para la formación a través del arte FORMATE	\$ 2.100.000	\$ 11.350.000	14/01/2015
002 DE 2015	GRUPO DE DANZAS ALMA HUILENSE	\$ 10.250.000	\$ 125.000.000	16/01/2015
003 DE 2015	Fundación social para construcción de Paz FUNSPA	\$ 6.100.000	\$ 57.500.000	01/02/2015
004 DE 2015	Asociación de jóvenes Dejando Huellas	\$ 4.000.000	\$ 16.000.000	01/03/2015
TOTAL	\$ 92.630.000	\$ 662.230.000		

Logros: Se realizó el mantenimiento de los semáforos existentes por un valor de \$ 41.950.000. Lo mismo que la modernización e instalación de 14 nuevos puntos, para entregar un total de 30 puntos semafóricos, dotados de la mejor tecnología. Lo mismo que una central de tráfico ubicada en el terminal de transporte.

Mantenimiento de semáforos



Pintura de las cebras, reductores de velocidad, en las vías principales el pare y las flechas que indican el sentido vial, instalación de 62 señales verticales como pare, prohibido parquear y semáforo.

NUMERO	CONTRATISTA	VALOR	FECHA
001 DE 2013	TINSA INGENIERIA LTDA	129.366.793	29/10/2013
001 DE 2014	TINSA INGENIERIA LTDA	1.073.431.921	16/12/2014
	Adición	276.124.451	
001 de 2014	ELECTRIC WORK LTDA	39.898.200	21/11/2014
002 de 2015	Heineman Martínez Camacho.	173.001.654	08/07/2015
016 de 2015	GERMAN ALONSO LOZADA LOZADA	17.532.075	24/07/2015
		287.000.000	
TOTAL		1.996.355.094	

UBICACIÓN DE 30 SEMAFOROS CON QUE CUENTA EL MUNICIPIO DE PITALITO EN EL AÑO 2015. TODOS CON TECNOLOGIA LED.

DIRECCION	ESTADO	DIRECCION	ESTADO
carrera 4 con calle 6	ANTIGUO	avenida 3 entre calle 14 y 15 Sur(cámara de comercio)	NUEVO
carrera 4 con calle 5	ANTIGUO	Calle 7 Con Carrera 2 (plaza cívica)	NUEVO
carrera 5 con calle 5	ANTIGUO	Carrera 6 con calle 10 (abajo antigua electrificadora)	NUEVO
carrera 5 con calle 6	ANTIGUO	Calle 5 con Carrera 3 (alcaldía)	NUEVO
avenida 3 diagonal 3 sur	ANTIGUO	Carrera 1 con calle 17 (Biomax)	NUEVO
avenida 3 con avenida circunvalar	ANTIGUO	carrera 3 con calle 10 (c.e. central)	NUEVO
avenida circunvalar calle 5	ANTIGUO	Carrera 5E con Diagonal 3 sur (Vía Usco)	NUEVO
carrera 2 con calle 17	ANTIGUO	Carrera 5 con calle 4 (Palma Real)	NUEVO
avenida 1 con calle 11	ANTIGUO	Carrera 4 con calle 8 (Bossi)	NUEVO
avenida 1 con calle 5	ANTIGUO	Carrera 18 con calle 5 (c.d. Nelson Carvajal)	NUEVO
avenida 1 con calle 1	ANTIGUO	Carrera 6 con calle 7. (vía centro cultural)	NUEVO
carrera 3 con calle 4	ANTIGUO	Carrera 4 con calle 17.(metro)	NUEVO
calle 5 con carrera 6	ANTIGUO	Carrera 4 con calle 1. (mecánicos)	NUEVO
carrera 3 con calle 7	ANTIGUO	Carrera 5 con calle 2. (ADITH)	NUEVO
carrera 4 calle 10	ANTIGUO		
carrera 2 con calle 11	ANTIGUO		

Se realizó un estudio de oferta y demanda del transporte público y terrestre automotor de pasajeros y/o mixto en el municipio de Pitalito que fue contratado por medio de la administración municipal con los recursos girados por el Instituto de Tránsito y Transporte en la vigencia 2013.

CONTRATO	CONTRATISTA	VALOR
496	MOVILIDAD SOSTENIBLE LTDA	156.582.600

PROGRAMA: MEJORAMIENTO EN LA PRESTACIÓN DE LOS SERVICIOS DE TRÁNSITO Y TRANSPORTE.

Objetivos.

Fortalecer la capacidad de operación del Instituto de Tránsito y Transporte mediante la modernización de su infraestructura y equipamiento, la modernización de sus procesos de gestión y la implementación de un sistema de mejoramiento continuo.

NUMERO	TIPO DE PROCESO	VALOR	FECHA
041DE 2012	INDUSTRIA DE SOFTWARE DE COLOMBIA SAS	\$ 11.293.980	02/11/2012
053 DE 2012	CASA DE LA VITRINA	\$ 9.450.000	11/12/2012
010 de 2013	CENTRO NACIONAL DE SERVICIOS SOCIEDAD POR ACCIONES SIMPLIFICADA	\$ 3.555.468	03/05/2013
017 de 2013	FANNY DEL CARMEN BASTIDAS CRUZ	\$ 14.200.000	03/07/2013
018 de 2013	FANNY DEL CARMEN BASTIDAS CRUZ	\$ 8.050.000	09/07/2013
022 DE 2013	CRISTIAN MAURICIO ROSERO	\$ 13.570.000	20/08/2013
007 de 2013	JOSE ALFREDO CALDERON ARTUNDUAGA	\$ 5.854.000	02/04/2013
019 DE 2013	MARIA NUBIA CEBALLOS ORTIZ	\$ 10.380.000	19/07/2013
03 DE 2014	Fanny del Carmen Bastidas Cruz.	\$ 73.570.000	07/10/2014
011 DE 2014	MARIA NUBIA CEBALLOS ORTIZ	\$ 11.974.000	03/06/2014
009 de 2015.	ELSA PIEDAD MENESES ORTIZ	\$ 4.393.000	30/04/2015
TOTAL		\$	166.290.448

Logros:

OFICINA INTRA: En el año 2012 se adecuan las oficinas del INTRAPITALITO en el Edificio del Terminal de Transporte, adecuación de las oficinas con la compra de equipos de oficina, de cómputo, Adquisición de Tándem, Digiturno, televisores, trípodes para cámara, separadores de fila, telón de pared y un aviso led pasa mensajes; para la oficina de atención a los usuarios. Y Suministro de elementos impresos (Comparenderas, inventarios, facturas, Cuadernillos IPAT, Formato Tarjeta de Operación, Tarjetas de Presentación, Volantes, Rótulos) para uso de las Diferentes Divisiones del Instituto de Tránsito y Transporte de Pitalito.

PATIOS INTRA: Adecuación y traslado de los patios al Barrio León Trece, adecuación de esta sede con la compra de equipos de oficina, de cómputo, circuito cerrado de televisión,

CREACIÓN INSTITUTO DE TRANSITO

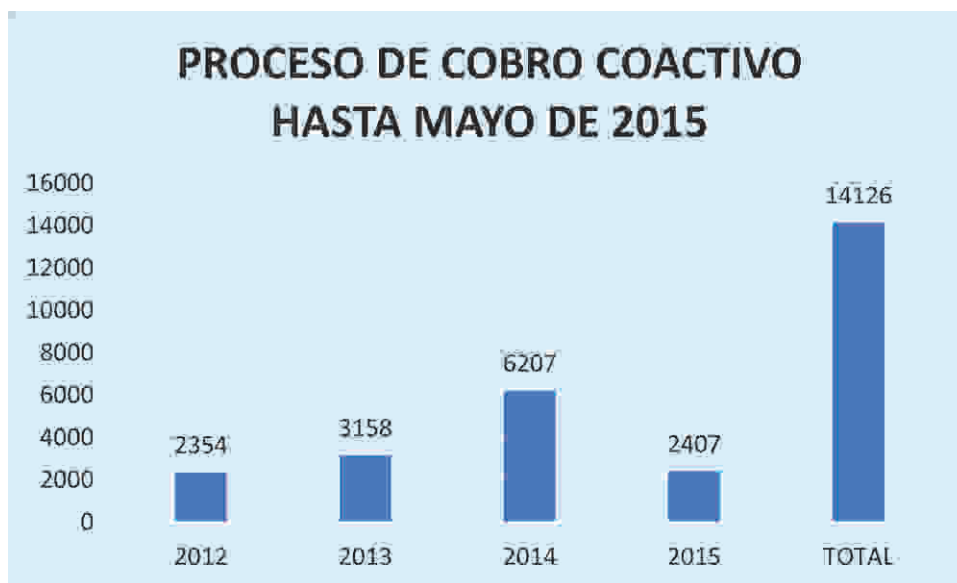
Logros: por medio del Acuerdo Municipal 013 de 2011, el Honorable Concejo Municipal otorgó facultades al Alcalde Municipal para la Creación del INSTITUTO DE TRÁNSITO Y TRANSPORTE DE PITALITO.

Previo estudio técnico se determinó según Decreto 0354 de 2011 la creación del Instituto de Tránsito y Transporte de Pitalito INTRAPITALITO, y el Acuerdo 003 del 17 de enero de 2012 "Por medio del cual se aprueba la creación del Instituto de Tránsito y Transporte de Pitalito – INTRAPITALITO

En el año 2013 y según acta No 001 y resolución 140 de 2013, se adoptó el modelo estándar de control interno (MECI) en el Instituto de Tránsito y Transporte de Pitalito. Sumanejo y operatividad está a cargo del área administrativa, actualmente todas las dependencias del instituto aplican este modelo, lo que ha fortalecido nuestra entidad.

Actualmente se adelantan capacitaciones al personal en la actualización y fortalecimiento y se realiza la actualización y seguimiento de cumplimiento del MECI en el instituto de tránsito y transporte de Pitalito.

COBROS COACTIVOS



La meta era iniciar 8000 procesos en el cuatrienio en la actualidad se han adelantado 14.126 procesos de cobro coactivo hasta mayo de 2015, debido a la buena organización de la oficina creada para esta labor.

EQUIPOS DE CONTROL, SENSIBILIZACIÓN Y SEGURIDAD VIAL ADQUIRIDOS

NUMERO	CONTRATACION	VALOR	FECHA
002 de 2012	meltec comunicaciones s.a.	\$ 8.925.504	27/07/2012
038 de 2012	VLADIMIR PAYAN VALDERRAMA	\$ 6.126.000	08/10/2012
052 DE 2012	SARAVIA BRAVO SAS	\$ 11.100.260	11/12/2012
012 DE 2013	NYDIA JUDITH BURBANO IMBACHI	\$ 14.695.000	31/05/2013
013 DE 2013	LUIS ALBERTO CORREA CEDEÑO	\$ 6.649.500	29/05/2013
016 DE 2014	LUIS ALBERTO CORREA CEDEÑO	\$ 7.888.700	15/08/2014
017 DE 2014	SARAVIA BRAVO SAS	\$ 17.063.252	14/08/2014
TOTAL		\$ 72.448.216	

ELEMENTOS DE CONTROL Y SENCIBILIZACION VIAL	
CANTIDAD	DESCRIPCION
21	Radios de comunicación Motorola EP450 Y Elite PRO5150.
2	Alcohosensor Referencia RBT VI.
44	Paletas Pare - Siga
152	Conos mínimo 90 cm alto, con cita de 500 candelas
8	Bastón luminoso con batería recargable
4	Vallas plásticas con los escritos puesto de control -INTRAPITALITO"
4	Resaltos para vía
6	Flesher sistema de iluminación led batería recargable
1	Carpa 3x3 con emblemas del Instituto
1	Decámetro

8	Linterna
1	Paquete Numeradores de elementos materiales probatorios
1	Cámara digital
20	Siluetas con figuras humanas.
21	Rollos de cinta de demarcación x 500metros.
10	Batería Motorola para EP450 Delgada NNTN4970
1	Batería Motorola para PRO5150 Elite JMNN4023
7	Batería Kenwood para TK-2302 KNB - 45L
5	Antena Motorola en VHFHAD9742
1	Carcasa para EP450 con Adhesivo superior, Label Frontales y Protector de accesorios.
3	Protector de accesorios para TK-2302
3	Comparenderas electrónicas

OTRAS ACTIVIDADES DESARROLLADAS POR EL INSTITUTO DE TRÁNSITO Y TRANSPORTE DE PITALITO INTRAPITALITO.

Reglamentación 20 zonas de paraderos del servicio público colectivo en el municipio de Pitalito (resolución 1347 de 2013).

PARADEROS DE BUSES 2014	
1. CARRERA 3 ENTRE CALLES 8 Y 9	11. CALLE 6 ENTRE CARRERAS 6 Y 7
2. CALLE 7 ENTRE CARRERAS 1A Y 1B	12. CALLE 5 ENTRE CARRERAS 6 Y 7.
3. CARRERA 4 ENTRE CALLES 8 Y 9	13. CALLE 5 ENTRE CARRERAS 3 Y 4.
4. CALLE 8 ENTRE CARRERAS 3 Y 4	14. CALLE 4 ENTRE CARRERAS 4 Y 5.
5. CALLE 7 ENTRE CARRERAS 5 Y 6	15. CARRERA 4 ENTRE CALLES 3 Y 4.
6. CALLE 7 ENTRE CARRERAS 3 Y 4	16. CARRERA 3 ENTRE CALLES 2 Y 3.
7. CARRERA 3 ENTRE CALLES 6 Y 7	17. CARRERA 4 ENTRE CALLES 1A Y 2.
8. CARRERA 5 ENTRE CALLES 6 Y 7	18. CARRERA 4 ENTRE CALLES 2S Y 3S.
9. CARRERA 2 ENTRE CALLES 6 y 7	19. CARRERA 3 ENTRE CALLES 2S Y 3S
10. CALLE 6 ENTRE CARRERAS 2 Y 3	20. CARRERA 3 ENTRE CALLES 4 Y 5

Antes y después, paradero de buses



Reglamentación 20 zonas de estacionamiento para vehículos de servicio público tipo taxis en el municipio de Pitalito. (Resolución 0530 de 2014).

NUEVAS ZONAS DE PARQUEADERO PARA TAXIS			
UBICACIÓN	No MAXIMO DE TAXIS	UBICACIÓN	No MAXIMO DE TAXIS
1. CARRERA 3 ENTRE CALLES 7 Y 8	5	10. CARRERA 3S ENTRE TRANSV 3S Y CLL 11S	3
2. CARRERA 3 ENTRE CALLES 8 Y 9	5	11.CARRERA 3S ENTRE CALLES 12S Y 13S	3
3. CARRERA 2 ENTRE CALLES 7 Y 8	10	12.CARRERA 3S ENTRE CALLES 9S Y 8S.enida	2
4. CALLE 7 ENTRE CARRERAS 2 Y 3	4	13.CALLE 9S ENTRE CARRERAS 3S Y 2S.	5
5. DIAGONAL 3S ENTRE CARRERAS 1B Y 2	6	14.CALLE 4 ENTRE CARRERAS 4 Y 5	5
6. DIAGONAL 3S ENTRE CARRERAS 1A Y 1B	6	15.CALLE 5 ENTRE CARRERAS 3 Y 4.	5
7. CARRERA 2 ENTRE CALLES 2 Y 1S	3	16. CALLE 5 ENTRE CALLES 4 Y 5.	9
8. CARRERA 3S ENTRE CALLES 22AS Y 22BS	10	17. CARRERA 4 ENTRE CALLES 7 Y 8.	10
9. CARRERA 4 ESTE ENTRE CALLES 10 Y 11	8	18. CALLE 17 ENTRE CARRERAS 2 Y 4.	2

Reglamentación 20zonas transitorias de estacionamiento en el municipio de Pitalito. (Resolución 0275 de 2014). Zonas azules quienes son administradas por 28 personas en situación de discapacidad y tercera edad).

AREAS DEFINIDAS COMO ZONAS AZULES			
	DIRECCION		DIRECCION
1	Carrera 3 entre 7 y 8	11	Calle 7 entre las carreras 7 y 8
2	Calle 4 entre las carreras 2 y 3	12	Calle 8 entre las carreras 3 y 4
3	Calle 4 entre las carreras 5 y 6	13	Calle 8 entre las carreras 4 y 5
4	Calle 5 entre las carreras 1 y 2	14	Calle 8 entre las carreras 5 y 6
5	Calle 6 entre las carreras 6 y 7	15	Calle 8 entre las carreras 6 y 7
6	Calle 6 entre las carreras 1a y 1b	16	Calle 8 entre las carreras 7 y 8
7	Calle 7 entre las carreras 2 y 3	17	Carrera 14a Calle 9a
8	Calle 7 entre las carreras 2 y 3	18	Calle 3 entre carreras 3 y 4
9	Calle 7 entre las carreras 4 y 5	19	Calle 3 entre carreras 5 y 6
10	Calle 7 entre las carreras 6 y 7	20	Calle 9 entre carreras 2 y 3

Censo de taxistas 2013 y 2014 donde se logró identificar que existen 313 vehículos tipo taxi agrupados en cuatro empresas legalmente constituidas Líneas Timanco, AeroTrans, ETP SAS, Y SURT SAS, en el Municipio de Pitalito.

EJE ESTRATEGICO: PITALITO AMIGABLE CON EL MEDIO AMBIENTE

SECTOR: AMBIENTE

PROGRAMA: ORDENAMIENTO Y TERRITORIO

PLAN DE ORDENAMIENTO TERRITORIAL (POT).

Se celebró el Contrato interadministrativo N° 538 del 2013, con la Universidad Nacional sede Manizales, cuyo objeto es la "FORMULACION DE UN NUEVO PLAN DE ORDENAMIENTO TERRITORIAL PARA EL MUNICIPIO DE PITALITO", con un valor final de Setecientos Cincuenta Millones de Pesos (\$750.000.000) todos financiados con recursos propios.

Para cumplir con el objeto contractual se establecieron cuatro fases, así:

1. Recopilar los antecedentes de Ordenamiento Territorial para conocer la línea base que caracteriza el Municipio.
2. Revisar el rol y la vocación del Municipio en el contexto regional y nacional, Diagnostico general de los sistemas estructurantes.
3. Definir el modelo de ocupación territorial, definir normas urbanísticas generales.
4. Formular Proyecto de Acuerdo Municipal, Asesorar y presentar el proceso de concertación ante autoridad ambiental, sustentación técnica, ambiental, urbanística y legal ante el Concejo Municipal, para su aprobación y adopción.

En este documento se integran los diferentes componentes Urbano, Rural, Político y Social; entre los temas que fueron objeto de estudio, podemos relacionar, entre otros:

- División político administrativa. comunas
- Modelo urbano general
- Modelo urbano, centralidades, infraestructura de movilidad estructurante y nodos principales
- Perímetro de servicios públicos
- Localización del municipio de Pitalito y su relación territorial a nivel Departamental y Nacional.
- Red vial de la región Surcolombiana
- Red vial Departamental
- Clasificación del suelo
- Perímetro urbano
- Zonas de expansión urbana
- Unidades de planificación rural –upr
- Corredores suburbanos
- Delimitación franja de protección perímetro urbano
- Centros poblados
- Territorios indígenas
- Áreas para vivienda campestre
- Suelo de protección urbano
- Suelo de protección rural
- Delimitación y zonificación de las áreas en amenaza en zonas de futuro desarrollo o intervención infraestructural a nivel municipal
- Delimitación y zonificación de las áreas en amenaza en zonas de futuro desarrollo o intervención infraestructural a nivel urbano
- Delimitación y zonificación de las áreas con condición de amenaza a nivel urbano
- Delimitación y zonificación de las áreas en riesgo a nivel municipal
- Delimitación y zonificación de las áreas en riesgo a nivel urbano
- Delimitación y zonificación de las áreas con condición de riesgo a nivel municipal
- Delimitación y zonificación de las áreas con condición de riesgo a nivel urbano
- Áreas de reserva para la conservación del patrimonio histórico, cultural y arquitectónico

El documento final que contiene la propuesta del Ordenamiento para el Municipio de Pitalito, se encuentra en su etapa final (concertación); ya cuenta con el concepto técnico favorable por parte de la Autoridad Ambiental y está a la espera de ser presentado ante el Honorable Concejo Municipal para su respectivo debate, aprobación y adopción.

EJE ESTRATÉGICO: PITALITO CON INFRAESTRUCTURA PARA EL DESARROLLO HUMANO

SECTOR: EQUIPAMIENTO MUNICIPAL

PROGRAMA: PITALITO VIVE DIGITAL

INTERNET ALCALDIA

Objetivo

Adquirir un (1) canal dedicado de internet de 6 Mb para la alcaldía durante el cuatrienio.

Población beneficiada

Empleados de la Administración Municipal y Comunidad en general

Ubicación

Edificio Municipal

Impacto logrado

Se logró no solo contratar un ancho de banda de 6 Mbps, sino que se duplico el ancho de banda a 12 Mbps; para lograr un mejor servicio que se reflejara en la realización de procesos y consultas de manera agil y oportuna.

VIGENCIA	PROCESO	CONTRATO	VALOR
2012	MC - 004	CONTRATACIÓN DE UN CANAL PUNTO A PUNTO, CON UN ANCHO DE BANDA DE 4 MBPS, DE INTERNET DEDICADO, CON UN REÚSO (1:1), CON IP FIJA, PARA LA SECRETARIA DE HACIENDA MUNICIPAL.	\$ 25.264.000
	MC - 055	CONTRATACIÓN DE UN CANAL PUNTO A PUNTO CON UN ANCHO DE BANDA DE 2MBPS, DE INTERNET DEDICADO, CON UN REÚSO (1:1), CON IP FIJA, PARA LA SECRETARIA DE SALUD MUNICIPAL.	\$ 8.820.000
2013	MC - 006	CONTRATACIÓN DE UN CANAL PUNTO A APUNTO, CON UN ANCHO DE BANDA DE 10 MBPS, DE INTERNET DEDICADO, CON UN REUSO (1:1), CON IP FIJA.	\$ 11.658.000
2014	MC - 013	CONTRATAR EL SERVICIO DE CONEXION A INTERNET DEDICADO PARA LA SEDE PRINCIPAL (ALCALDIA) EN EL MUNICIPIO DE PITALITO CON UNA VELOCIDAD DE SUBIDA Y BAJADA DE 12 MBPS, CON REUSO.	\$ 21.158.400,00
2015	MC - 003	CONTRATAR EL SERVICIO DE CONEXIÓN A INTERNET DEDICADO PARA LA SEDE PRINCIPAL EN EL MUNICIPIO DE PITALITO CON UNA VELOCIDAD DE SUBIDA Y BAJADA DE 12 Mbps, CON REUSO (1:1).	\$ 23.571.600,00
	MC - 124	CONTRATAR EL SERVICIO DE CONEXIÓN A INTERNET DEDICADO PARA LA SEDE PRINCIPAL EN EL MUNICIPIO DE PITALITO CON UNA VELOCIDAD DE SUBIDA Y BAJADA DE 12 Mbps, CON REUSO (1:1)	\$13.960.000

PORTAL WEB PARA LA ALCALDÍA

Objetivo

Diseñar e implementar un (1) portal web para la alcaldía según las directrices del programa gobierno en línea durante el cuatrienio.

Población beneficiada

Comunidad en general

Ubicación

www.alcaldiapitalito.gov.co

Impacto logrado

Se desarrollo el sitio Web Oficial de la Alcaldía Municipal, donde el ciudadano puede consultar toda la información referente a la Administración Municipal, como Noticias, eventos, normatividad, Planes, Proyectos, Informes, etc. Así mismo el sitio brinda una plataforma de servicios y tramites en línea para que los ciudadanos puedan realizar procesos como generar facturación de Impuesto Predial, descargar formularios de Industria y comercio, RetelCA, Uso de Suelo; como tambien consultar puntaje de Sisben y realizar radicación en línea de Peticiones, Quejas, Reclamos y Solicitudes.

Tambien se indexo en el Portal Institucional, una plataforma de aplicativos para el servicio de los Funcionarios Públicos a través de correos institucional y para procesos como: Seguimiento a Licencias de Construcción, Sistema de Gestión Documental y Desprendibles de Nomina.

Fuente de Financiación y Valor

La inversión realizada para este logro no requirio de fondos específicos, ya que todo lo anterior se desarrollo con el talento Humano de la Oficina de Gestión TIC.

CONECTIVIDAD DE ALTA VELOCIDAD

Objetivo

Cofinanciar un (1) sistema de conectividad de alta velocidad para las instituciones públicas del municipio durante el cuatrienio

Población beneficiada

Directivos, docentes y comunidad estudiantil

Ubicación

Instituciones Educativas del Municipio

Impacto logrado

Se logró realizar la conectividad de las instituciones educativas a través del Internet, mediante una infraestructura propia. De este modo, el proyecto contribuirá a mejorar la calidad escolar, así como la retención en el nivel de primaria y el acceso a la escuela media. De esta manera se busca reducir la brecha digital existente, introduciendo nuevas tecnologías como así también los métodos para aplicarlas en el contexto escolar, creando la posibilidad de inserción tanto del estudiantado como de la comunidad en el conocimiento de las TIC promoviendo valores tales como integración e inclusión social.

Fuente de Financiación y Valor

La inversión es realizada por recursos propios del municipio y del Ministerio de Educación y las TIC, bajo los siguientes contratos:

VIGENCIA	PROCESO	CONTRATO	VALOR
2014	LP-013	CONSTRUCCIÓN, INSTALACIÓN E IMPLEMENTACIÓN DE UNA RED TRONCALINALÁMBRICA PARA EL ACCESO A INTERNET DE LAS INSTITUCIONES EDUCATIVAS URBANAS Y RURALES DEL MUNICIPIO DE PITALITO, INCLUYENDO UN CENTRO DE OPERACIONES DE RED (NOC) CENTRALIZADO PARA LA GESTIÓN Y ADMINISTRACIÓN DE LA INFRAESTRUCTURA DE TELECOMUNICACIONES.(PRIMERA FASE)	\$ 831.698.541
2015	ADICION 01	CONSTRUCCIÓN, INSTALACIÓN E IMPLEMENTACIÓN DE UNA RED TRONCALINALÁMBRICA PARA EL ACCESO A INTERNET DE LAS INSTITUCIONES EDUCATIVAS URBANAS Y RURALES DEL MUNICIPIO DE PITALITO, INCLUYENDO UN CENTRO DE OPERACIONES DE RED (NOC) CENTRALIZADO PARA LA GESTIÓN Y ADMINISTRACIÓN DE LA INFRAESTRUCTURA DE TELECOMUNICACIONES.(PRIMERA FASE)	\$ 415.849.271,00

APLICATIVO DE GESTIÓN INTEGRAL DE SERVICIOS EDUCATIVOS

Objetivo

Diseñar e implementar un (1) aplicativo de gestión integral de servicios educativos durante el cuatrienio.

Población beneficiada

Directivos, docentes y comunidad estudiantil de Pitalito

Ubicación

Instituciones Educativas del Municipio
<http://www.syseduca.com/>

Impacto logrado

Se logró implementar un sistema de Gestión integral de servicios educativos, a través del software SYSEDUCA, en el cual se

puede realizar la Implementación de acciones de actualización en línea correspondiente a procesos educativos y académicos.

VIGENCIA	PROCESO	CONTRATO	VALOR
2013	CD-198	ADQUISICION E IMPLEMENTACION DE UN SOFTWARE DE GESTION ACADEMICA PARA LAS INSTITUCIONES EDUCATIVAS OFICIALES DEL MUNICIPIO DE PITALITO	\$ 207,400,000
2014	CD-189	MANTENIMIENTO, ADMINISTRACION Y MANEJO INTEGRAL DEL SOFTWARE EDUCATIVO SYSEDUCA DE LAS INSTITUCIONES EDUCATIVAS	\$ 97,000,000.00
2014	ADICION 01	MANTENIMIENTO, ADMINISTRACION Y MANEJO INTEGRAL DEL SOFTWARE EDUCATIVO SYSEDUCA DE LAS INSTITUCIONES EDUCATIVAS	\$ 48,000,000.00

PUNTOS VIVE DIGITAL Y VIVELAB

Objetivo

Gestión para la implementación de puntos vive digital y ViveLab en el municipio durante el cuatrienio

Población beneficiada

Comunidad estudiantil del Municipio de Pitalito

Ubicación

Punto Vive Digital: Universidad Nacional Abierta y a Distancia – CEAD Pitalito

ViveLab: Antigua Aula Ambiental

Impacto logrado

El Punto Vive Digital ofrece acceso a Internet, sesiones de entrenamiento y capacitación en torno a las TIC, y la posibilidad de realizar trámites en línea.

A través de estos espacios, la comunidad estudiantil de las diferentes instituciones educativas oficiales o privadas; se puede fortalecer el desarrollo de la industria local en contenidos digitales, aplicaciones, series de animación digital, videojuegos y proyectos transmedia.

El ViveLab Pitalito (laboratorio de creación de contenidos digitales), fue dotado con 2 salas de 25 puestos cada una, sala múltiple para la realización de talleres de escritura y fotografía, salón múltiple para entrenamiento de procesos de emprendimiento con las TIC, dos áreas para atender reuniones y una gradería al aire libre con capacidad para 400 personas.

A la fecha, desde el ViveLab Pitalito se ha ofrecido capacitación a más de 1.000 personas en temas como Fotografía Digital, Videojuegos, Producción musical, Producción de Cine y Televisión con herramientas de bajo costo, Pre-producción Musical y desarrollo de Apps Móviles.

Fuente de Financiación y Valor

La inversión del punto Vive Digital, se destinaron \$190 millones para la adquisición de 24 computadores de última tecnología con Internet de alta velocidad, Sala de Juegos con 3 televisores LCD y consolas de videojuego, y sala de capacitación para 24 personas.

Para la implementación del ViveLab, se requirió de la inversión de 1.328 millones de pesos, que aportó el Gobierno Nacional a través de MinTIC, así como el ente regional.

Inauguración Vivelab Huila



MODERNIZACIÓN TECNOLÓGICA ALCALDÍA

Objetivo

Modernización tecnológica de la alcaldía durante el cuatrienio.

Población beneficiada

Empleados de la Administración municipal y comunidad en general.

Ubicación

Edificio Municipal Pitalito

Impacto logrado

Se logró realizar la modernización tecnológica de la administración municipal mediante el mejoramiento de la infraestructura tecnológica del municipio y la mejora en la sistematización de procesos los cuales se verá reflejado en la atención al ciudadano.

Fuente de Financiación y Valor

La inversión es realizada por recursos propios del municipio, bajo los siguientes contratos:

Hardware

VIGENCIA	PROCESO	CONTRATO	VALOR
2012	MC - 035	SUMINISTRO DE REPUESTOS, ACCESORIOS Y PERIFERICOS PARA LOS EQUIPOS DE COMPUTO EXISTENTES EN LAS OFICINAS DE LAS DIFERENTES DEPENDENCIAS DE LA ALCALDIA DE PITALITO	\$ 18,000,000
2012	S-009	COMPRA DE MUEBLES Y EQUIPOS PARA LA SECRETARIA DE EDUCACIÓN, PLANEACIÓN Y SALUD MUNICIPAL DE PITALITO.	\$ 53,480,000
2013	MC-054	COMPRA DE SILLAS, EQUIPOS DE COMPUTO Y PERIFERICOS DE ENTRADA Y SALIDA PARA EL MUNICIPIO DE PITALITO.	\$ 21,000,000
2013	MC-130	COMPRA DE MUEBLES, EQUIPOS DE COMPUTO Y PERIFÉRICO DE ENTRADA Y SALIDA PARA EL MUNICIPIO DE PITALITO.	\$ 14,880,000
2014	MC-030	SUMINISTRO DE PARTES Y COMPONENTES PARA LOS EQUIPOS DE COMPUTO, PERIFERICOS DE ENTRADA Y SALIDA Y LA RED DE DATOS DE LA ALCALDIA DEL MUNICIPIO DE PITALITO.	\$ 12,684,750
2014	S-006	ADQUISICIÓN DE MUEBLES Y EQUIPOS DE OFICINA PARA SECRETARIA DE EDUCACIÓN, DE SALUD Y SECRETARIA DE PLANEACIÓN DEL MUNICIPIO DE PITALITO	67.755.912
2014	MC-056	COMPRA EQUIPOS DE COMPUTO, PERIFERICOS DE ENTRADA Y SALIDA PARA LA ALCALDIA DEL MUNICIPIO DE PITALITO HUILA	\$ 22,970,000
2014	MC-187	REPOSICIÓN EQUIPOS DE COMPUTO, COMUNICACIÓN, VIDEO Y PERIFÉRICO DE ENTRADA Y SALIDA PARA EL MUNICIPIO DE PITALITO	\$ 24,461,267

VIGENCIA	PROCESO	CONTRATO	VALOR
2014	MC - 214	ADQUISICIÓN DE BIENES PARA LA GESTIÓN, REGISTRO, CONSOLIDACIÓN, VALIDACIÓN Y REPORTE DE LA INFORMACIÓN DE LOS PROYECTOS FINANCIADOS CON EL SGR DE COMPUTO DE PROPIEDAD DEL MUNICIPIO DE PITALITO HUILA	\$ 27.720.000
2015	MC - 019	SUMINISTRO DE PARTES PARA EL MANTENIMIENTO DE LOS EQUIPOS DE COMPUTO DE PROPIEDAD DEL MUNICIPIO DE PITALITO HUILA	\$ 15.000.000
2015	MC - 044	ADQUISICION DE EQUIPOS DE COMPUTO, PERIFERICOS DE ENTRADA Y SALIDAD	\$ 28.995.000
2015	MC - 110	COMPRA DE EQUIPOS ELECTRICOS Y ELECTRONICOS COMO DE ESTANTES METALICOS PARA EL MUNICIPIO DE PITALITO HUILA	\$ 19.316.750

Software

VIGENCIA	PROCESO	CONTRATO	VALOR
2013	MC - 108	ADQUIRIR CERTIFICADO DE FIRMA DIGITAL PARA EL ALCALDE DEL MUNICIPIO DE PITALITO HUILA.	\$ 359,600
2013	CON - 423	CONTRATAR LA COMPRA DE UN SOFTWARE ESPECIALIZADO EN LA ORGANIZACIÓN Y ADMINISTRACIÓN DE LOS PROCESOS JURIDICOS DE LA ALCALDIA MUNICIPAL	\$ 5,000,000
2013	MC - 123	COMPRA DE SOFTWARE PARA ELABORACIÓN DE PRESUPUESTOS, PROGRAMACIÓN DE OBRA Y FLUJO DE CAJA, PARA EL MUNICIPIO DE PITALITO HUILA.	\$ 7,275,000
2014	CON - 237	ADQUISICIÓN DE DOS LICENCIAS DE SOFTWARE DEL PRODUCTO ARCGIS DESTOP BASIC SINGLE USE 10.2 O LA ÚLTIMA VERSIÓN LIBERADA EN EL MERCADO CON DESTINO A LA SECRETARÍA DE PLANEACIÓN DE LA ALCALDÍA MUNICIPAL DE PITALITO	\$ 7,507,272
2015	MC-056	ADQUISICION DE LICENCIAS DE ANTI VIRUS Y DE SEGURIDAD DE ALTO NIVEL ENDPOINTS Y SOFTWARE DE CONSOLA DE ADITORIA REQUERIDAS PARA LOS EQUIPOS DE LOS FUNCIONARIOS DE LAS DIFERENTES DEPENDENCIAS DE LA ADMINISTRACION MUNICIPAL, CON EL FIN DE MITOGAR PROBLEMAS DE SEGURIDAD Y SOPORTE ASOCIADOS A LAS EXPLOSIONES POR VIRUS, TROYANOS, CODIGOS MALICIOSOS ANTISPYWARE, MALWARE, AMENAZAS DE RED Y CONTROL DE DISPOSITIVOS	\$ 18,500,000

EJE ESTRATEGICO: PITALITO SEGURO PARTICIPATIVO Y LIBRE CONGESTIÓN PÚBLICA EFICIENTE, EFICAZ Y TRANSPARENTE.

SECTOR: FORTALECIMIENTO INSTITUCIONAL.

PROGRAMA: ADMINISTRACIÓN PÚBLICA TRANSPARENTE Y EFICIENTE

Objetivo

Implementar estrategias que permitan la ejecución de lo público de una manera eficiente, eficaz y transparente, mediante el fortalecimiento de las finanzas públicas, acorde con la constitución, la ley y la ética, con el objetivo de prestar un mejor servicio a la comunidad

Población beneficiada

Empleados de la Administración municipal y comunidad en general

Ubicación

Edificio Municipal
Página Web Institucional
<http://186.118.170.59/pitalito/login.php>
<http://alcaldiapitalito.gov.co/index.php/tramites-y-servicios/item/1358-canal-de-atencion-virtual>

Impacto logrado

Se desarrolló e implementó el Sistema de Gestión Documental, en el cual se logró sistematizar los procesos de correspondencia y documentación tanto interna como externa.

Se desarrolló e implementó el Sistema PQRS (Peticiónes, Quejas, Reclamos y Sugerencias) y se logró indexar en la página del web de la alcaldía y al sistema de Gestión Documental, para que a través de esta plataforma los ciudadanos puedan radicar su inquietud y por medio de esta se constituye un seguimiento a la misma.

Se desarrolló un aplicativo WEB para que los funcionarios de la Alcaldía puedan descargar sus desprendibles de Nomina.

Se realizó un sistema de aplicativos, para la implementación de bases de datos; a través de formularios web. Se inició con la Secretaría de Planeación, con la ubicación de la base de datos correspondiente al formulario de seguimiento de licencias de construcción. Este sistema se va a emplear en toda la administración municipal, una vez se tenga la información que necesiten automatizar.

Se diseñó, programó y desarrolló, un APP Aplicativo Móvil (Mi Alcaldía), donde los ciudadanos lo pueden descargar y tienen acceso a toda la información de la Administración Municipal; a través de cada uno de los componentes pertenecientes al APP.

La inversión realizada para este logro no requirió de fondos específicos, ya que todo lo anterior se desarrolló con el talento Humano de la Oficina de Gestión TIC.

FORTALECIMIENTO DE LOS PROCESOS DE PLANEACIÓN MUNICIPAL.

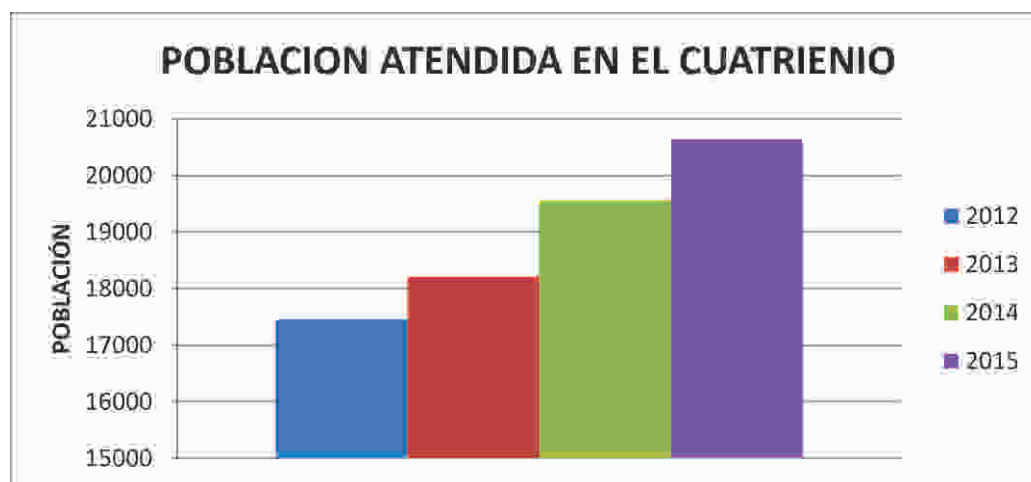
SISBEN

Se realizaron tres capacitaciones al personal de la oficina a cargo del Sisben esto con el fin de poder conocer los procedimientos e implementar los lineamientos estipulados por el Departamento Nacional de Planeación.

Como estrategia se implementó un folleto indicándoles a los usuarios todos los programas e instituciones a los cuales puede ingresar con el Sisben, al igual que invitándolos a utilizar nuestro portal, el cual se encuentra en la página web del Municipio de Pitalito.

POBLACIÓN TOTAL ATENDIDA EN EL CUATRIENIO EN LA OFICINA DE SISBEN MUNICIPAL.

POBLACION ATENDIDA EN EL CUATRIENIO			
2012	2013	2014	2015
17.459	18.210	19.560	20.630



En la gráfica anterior se refleja un incremento considerable con respecto a la población que solicita los diferentes servicios en la oficina del SISBEN, para un total de 75.854 personas atendidas durante el cuatrienio.

ATENCIÓN DE LA OFICINA DEL SISBEN EN EL PROGRAMA ADMINISTRANDO CON LA COMUNIDAD.



En total se realizaron 82 Jornadas en las diferentes comunas y corregimientos del Municipio, logrando atender 3841 personas, Con el Programa Administrado con la comunidad.

INCREMENTO POBLACIONAL BASE DE DATOS SISBEN DURANTE EL CUATRIENIO

2012	2013	2014	2015
119270	122189	124398	126500



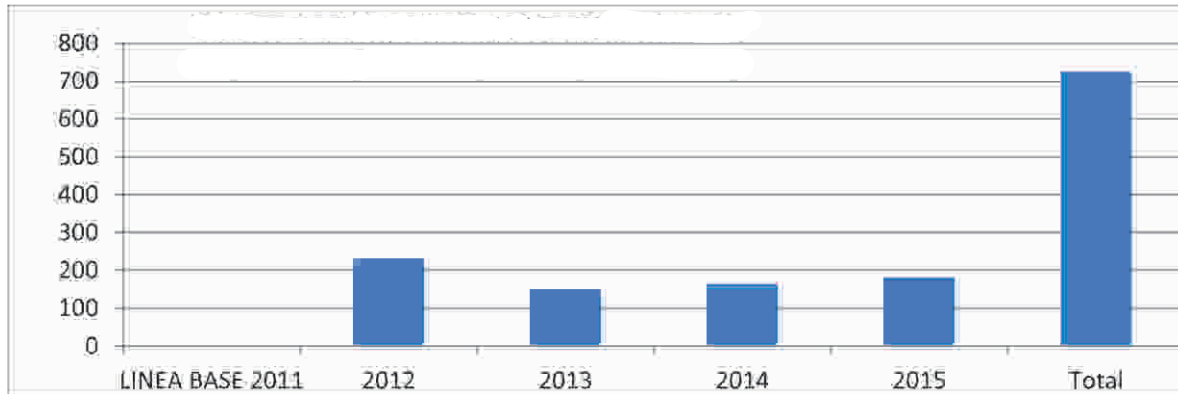
Según la base de datos del Sisben, en el municipio de Pitalito en el cuatrienio un total de 7.230 personas nuevas fueron incluidas en el Sistema de Identificación y Clasificación de Potenciales Beneficiarios para programas del Estado, por lo que entre el año 2012 al 2015 se refleja un incremento aproximado del 6% de la población.

CONTROL URBANO Y DESARROLLO TERRITORIAL

Relación de Construcciones ilegales identificadas y legalizadas en el municipio de Pitalito por año.

2012	2013	2014	2015	Total
231	150	164	180	725

CONSTRUCCIONES ILEGALES IDENTIFICADAS Y LEGALIZADAS EN EL MUNICIPIO DE PITALITO



Con el desempeño del grupo Desarrollo Territorial se han logrado identificar y disminuir las construcciones ilegales en la ciudad de Pitalito, por medio de los reconocimientos de vivienda existentes que alguna vez fueron construidas sin ningún tipo de permiso ante la oficina de Planeación, como también las construcciones que se están ejecutando ilegalmente a las cuales se les inició el respectivo proceso sancionatorio iniciando con sellamientos preventivos, como al mismo tiempo se brindó asesoría del proceso por el cual se debe seguir con base a la Ley 388 de 1997, Ley 810 de 2013, Decreto 1077 de 2015, Acuerdo 018 de 2007 y demás normas urbanísticas vigentes para adquirir legalmente la licencia de construcción. En virtud de lo anterior se toma como línea base la legalización de 181 construcciones, para un total de 725 actos administrativos en el cuatrienio.



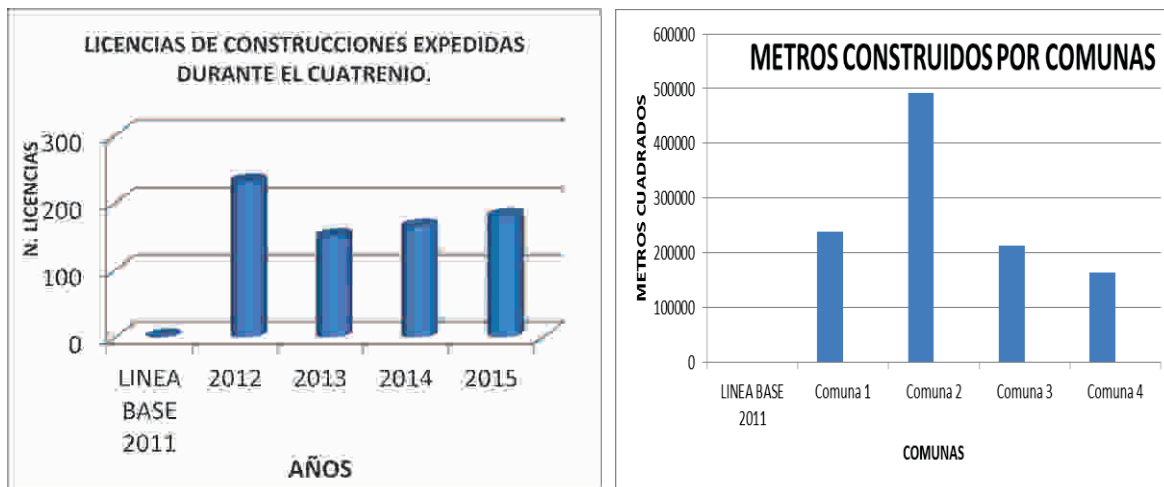
LICENCIAS DE CONSTRUCCION OTORGADAS EN EL MUNICIPIO DE PITALITO DURANTE EL CUATRIENIO

LINEA BASE 2011	2012	2013	2014	2015	Total
437	932	770	647	1000	3349
%	27.82%	22.91%	19.31%	29.85%	100%

Según la información recopilada del archivo de gestión de la Secretaria de Planeación se tomó como línea base 437 licencias urbanísticas en sus diferentes modalidades por año, para un total de 3.349 actos administrativos en el cuatrienio, donde según el análisis porcentual en la tabla anterior se evidencia que los años 2012 fue el 27.82% y 2015 de 29.85% representando la mayor cifra de licencias aprobadas.

Siendo el año 2014 con menor número de licencias aprobadas por esta oficina, debido a diferentes motivos entre los cuales se encontraron, la actualización predial, la falta de pago del acto de administrativo por el cual se expide la licencia, la no subsanación de observaciones a los proyectos urbanísticos, entre otras.

LICENCIAS DE CONSTRUCCIÓN EXPEDIDAS POR COMUNA ENTRE LOS AÑOS 2012-2015.

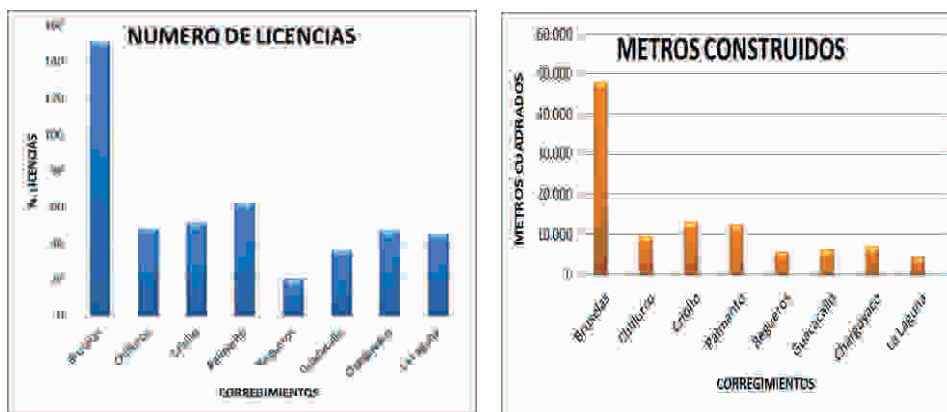


M2 CONSTRUIDOS POR COMUNAS

Comuna 1	Comuna 2	Comuna 3	Comuna 4	Total
238.285 M2	492.610 M2	213.675 M2	162.792 M2	1.107,362 M2

La comuna dos "Zona Urbanística Paraíso" fue la que sobresalió en el desarrollo de construcciones entre uno a cinco pisos, debido a que esta zona se tiene como Política urbana de Consolidación y Mejoramiento Integral; Seguida por la comuna tres, la comuna uno y por último la comuna cuatro.

NÚMERO DE LICENCIAS EXPEDIDAS EN LOS CORREGIMIENTOS DEL MUNICIPIO DE PITALITO HUILA DURANTE EL CUATRIENIO.

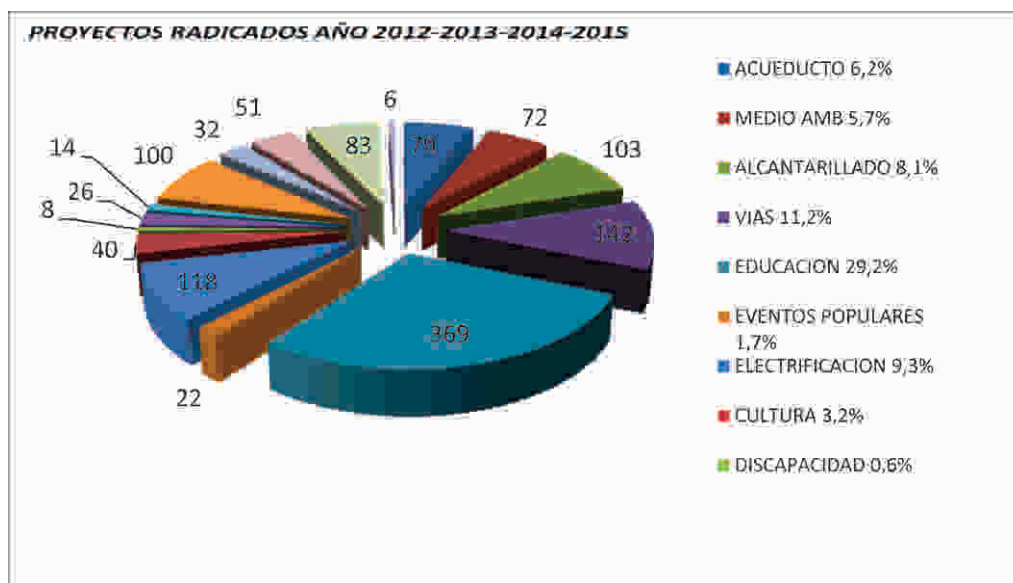


Actividad	Bruselas	Chillurco	Criollo	Palmarito	Regueros	Guacacallo	Charguayaco	La laguna
No. De licencias urbanísticas por corregimientos	151	48	51	62	20	36	47	45
Área construida	48.034 M2	9.605 M2	13.049 M2	12.479 M2	5.800 M2	12.479 M2	5.800 M2	4.647 M2

En la zona rural del Municipio de Pitalito se expidieron en su totalidad 460 licencias urbanísticas en sus diferentes modalidades durante el periodo comprendido entre los años 2012 al 2015, siendo el corregimiento de Bruselas el de mayor desarrollo constructivo con 151 actos administrativos correspondientes a 48.034 M2, seguido por el corregimiento de Palmarito con 62 licencias.

De igual forma lo sigue el corregimiento de Criollo con 51 licencias, Chillurco con 48, Charguayaco con 47, La Laguna con 45 actos administrativos, Guacacallo con 36 y por último el corregimiento de Regueros con 20 licencias expedidas por la oficina de Planeación Municipal.

PROYECTOS RADICADOS EN EL BANCO DE PROGRAMAS Y PROYECTO MUNICIPAL



Esta oficina se ha fortalecido con adquisición de nuevos equipos y la vinculación de personal, que ha permitido dar cumplimiento con las funciones, al igual, que con la directriz del señor alcalde en cuanto a la colaboración directa a las comunidades organizadas en la asesoría, formulación y elaboración de proyectos en la metodología general de formulación DNP, en coordinación con las diferentes dependencias de la administración municipal que intervienen en el proceso de elaboración y radicación de proyectos; Permitiendo dar cumplimiento con las diferentes metas trazadas en el Plan de Desarrollo Municipal "Todo en Acción vigencia 2012 – 2015"

INVERSIÓN DE REGALIAS BANCO DE PROGRAMAS Y PROYECTOS

AÑO 2014			
FECHA	N° DEL PROCESO	OBJETO	VALOR
17 DE MARZO	SUBASTA 006	AQUISISIÓN DE MUEBLES Y EQUIPOS PARA LA SECRETARIA DE EDUCACIÓN, SALUD Y SECRETARIA DE PLANEACIÓN DEL MUNICIPIO DE PITALITO.	22.791.250
22 DE DICIEMBRE	MC -214	ADQUISICIÓN DE BIENES PARA LA GESTIÓN, REGISTRO, VALIDACIÓN Y REPORTE DE LA INFORMACIÓN DE LOS PROYECTOS FINANCIADOS POR EL SGR	27.720.000
AÑO 2012			
26 DE NOVIEMBRE	SUBASTA 009	COMPRA DE MUEBLES Y EQUIPOS PARA LA SECRETARIA DE EDUCACIÓN, PLANEACION Y SALUD MUNICIPAL DE PITALITO.	10.696.500

Fuente: página del SECOP / Colombiacompra

2012	2013	2014	2015	TOTAL PROYECTOS CUATRIENIO
294	369	277	325	1265

EJE ESTRATÉGICO: PITALITO SEGURO PARTICIPATIVO Y LIBRE CON GESTIÓN PÚBLICA EFICIENTE, EFICAZ Y TRANSPARENTE.

SECTOR: FORTALECIMIENTO INSTITUCIONAL

PROGRAMA: ADMINISTRACION PÚBLICA TRANSPARENTE Y EFICIENTE

REESTRUCTURACIÓN ADMINISTRATIVA

Mediante convenio marco de cooperación N° 106 de 2013 entre el Municipio de Pitalito y la Escuela Superior de Administración Pública ESAP.

Objetivo.

Aunar esfuerzos humanos, administrativos, logísticos y técnicos para implementar el Sistema de Gestión del Talento Humano por competencias incluyendo cada uno de los subsistemas, apoyado por el proceso Investigación Acción -Participación para el Fortalecimiento de las competencias

Logros:

- Dentro de la planta hasta el 31 de diciembre de 2014, existían 153 cargos, que se logró crear 48 cargos dentro de la planta de personal, para un total de 201 cargos de planta.
- Se nivelaron las cargas laborales.
- Mejoró la calidad y oportunidad de servicio de atención al ciudadano.
- Mejoramiento en los procesos y procedimientos en las diferentes dependencias. de la administración.
- Mejoró la calidad de vida para los nuevos funcionarios.
- Mayor control y seguimiento a los procesos.
- Mayor compromiso y sentido de pertenencia.

ADMINISTRANDO CON LA COMUNIDAD.

Objetivo.

La Administración Municipal a través de la Secretaría General, coordinó la realización de uno de los programas de mayor impacto social como fue Administrando con la Comunidad, que permitió descentralizar los diferentes servicios con mayor eficiencia y eficacia administrativa a las regiones tanto rural como urbana, el cual se fundamenta en la articulación de todos los organismos del Estado y la sociedad, teniendo como pilares el desarrollo humano, la eficiencia administrativa, el buen gobierno y la participación ciudadana.

INVERSION PROGRAMA ADMINISTRANDO CON LA COMUNIDAD

AÑO	CONTRATO	OBJETO	FUENTE DE FINANCIACION	VALOR
2012	498	contratar el servicio de apoyo logístico para la realización del programa administrando con la comunidad	MUNICIPIO	25.000.000
2013	142	contratar el servicio de apoyo logístico para la realización del programa administrando con la comunidad	MUNICIPIO	127.396.948
2014	302	contratar el servicio de apoyo logístico para la realización del programa administrando con la comunidad	MUNICIPIO	67.650.000
2014	MC040	contratar el servicio de apoyo logístico para la realización del programa administrando con la comunidad	MUNICIPIO	23.700.000
2015	123	contratar el servicio de apoyo logístico para la realización del programa administrando con la comunidad	MUNICIPIO	78.625.375
TOTAL INVERSION				322.372.323

Logros:

Se realizaron jornadas especiales con población vulnerable, como: discapacidad, habitantes de la calle, adulto mayor, negritudes, indígenas, población desplazada, niños y jóvenes de nuestro municipio, con la prestación de servicios, consultas y trámites locales ante las diferentes secretarías e instituciones tanto públicas como privadas, esta descentralización administrativa permitió una mayor participación comunitaria, donde se aunaron esfuerzos en pro del desarrollo de las comunidades.

Se realizaron un total de 70 jornadas de Administrando con la comunidad; durante el cuatrienio se ha obtenido los siguientes resultados:

PERSONAS ATENDIDAS POR LAS DIFERENTES INSTITUCIONES PÚBLICAS Y PRIVADAS CON EL PROGRAMA ADMINISTRANDO CON LA COMUNIDAD				
2012	2013	2014	2015	TOTAL CUATRENIO
15.145	16.236	10807	6935	49.123

De igual manera durante el desarrollo de este importante proyecto se ha contado con la participación de diferentes instituciones presentes en el Municipio de Pitalito, las cuales han prestado sus servicios de forma directa a la comunidad, como: Defensa Civil, Centro Comercial, Universidades, Policía Nacional, Red Unidos, Eps Comparta, Comfamiliar, Ejército Nacional, Cámara de Comercio, Personería Municipal, EpsAsmet Salud, Sena, EpsCafesalud, Eps Sol salud, ICBF, Registraduría Nacional, Escuela De Artes y Oficios Lorenzo Cuellar, Telefónica Movistar, Electrohuila, Bancamía, Contactar, Banco Agrario, Empitalito, Terminal De Transporte, Instituto de Tránsito, Agroempresarial, Instituto De Cultura Recreación y Deporte.

Se coordinó la visita de la Segunda Feria Nacional de Servicios, en el marco del programa administrando con la comunidad, donde se ofrecieron trámites y servicios ante 88 Instituciones Nacionales, incluyendo los diferentes Ministerios y Superintendencias, a la cual la comunidad Laboyana, acudió masivamente.

Administrando con los niños



SECTOR: FORTALECIMIENTO INSTITUCIONAL

PROGRAMA: ADMINISTRACION PÚBLICA TRANSPARENTE Y EFICIENTE

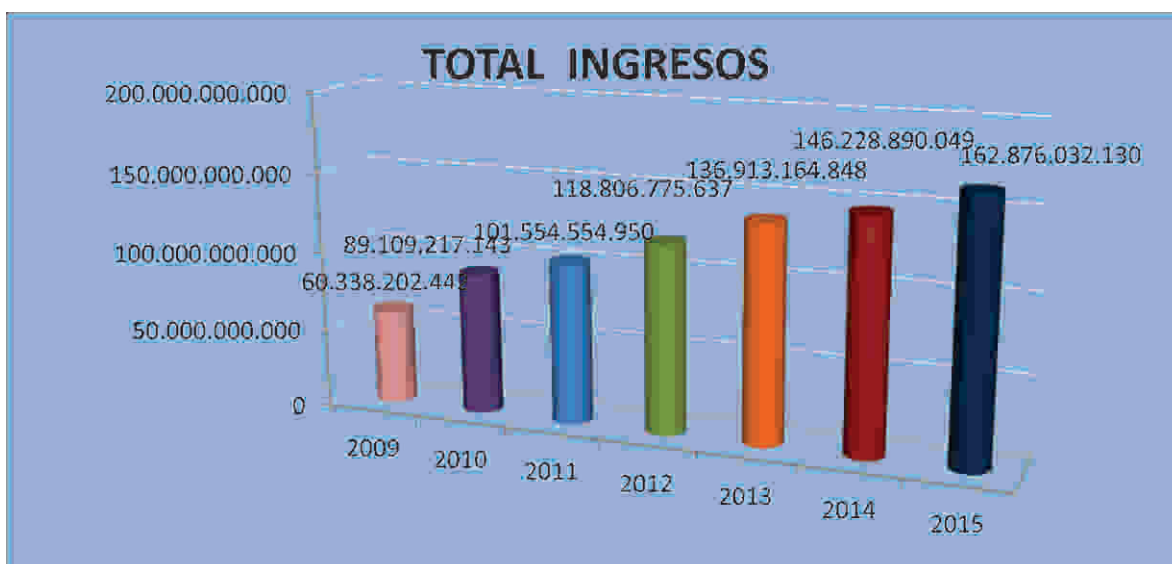
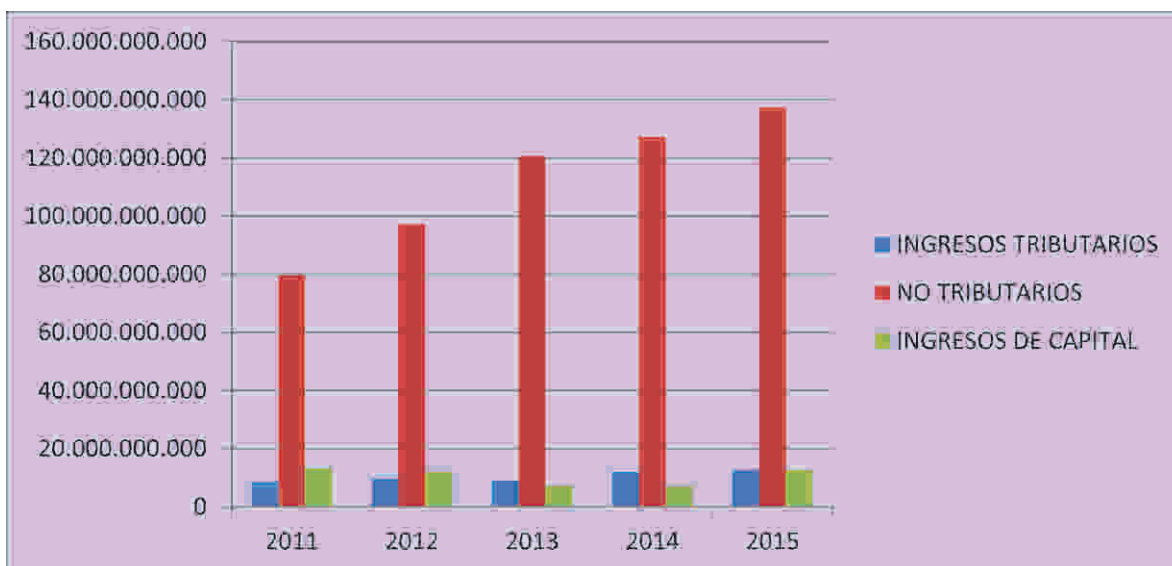
SUB PROGRAMA: RECAUDO Y MANEJO EFICIENTE DE LOS RECURSOS

INGRESOS 2009-2015

CONCEPTO	AÑOS						
	2009	2010	2011	2012	2013	2014	2015
INGRESOS TRIBUTARIOS	8,116,699,544	7,894,392,512	8,591,960,124	9,683,831,540	8,926,364,942	12,008,288,623	12,774,597,513
NO TRIBUTARIOS	30,483,380,920	71,746,791,612	79,747,956,129	97,220,198,791	120,716,106,558	127,292,911,104	137,423,037,469
INGRESOS DE CAPITAL	21,738,121,978	9,468,033,019	13,214,638,697	11,902,745,306	7,270,693,348	6,927,690,322	12,678,397,148
TOTAL INGRESOS	60,338,202,442	89,109,217,143	101,554,554,950	118,806,775,637	136,913,164,848	146,228,890,049	162,876,032,130
VARIACION %		48%	14%	17%	15%	7%	11%

Fuente: Ejecuciones Presupuestales

Los ingresos del municipio de Pitalito, han presentado un comportamiento positivo, toda vez que se puede establecer un crecimiento equivalente al 60% entre la vigencia 2011 y el 2015. En esta medida los ingresos tributarios tienen una variación positiva del 49% y los no tributarios del 72%, situación que refleja solidez y viabilidad financiera de la entidad territorial, tal como se evidencia en las siguientes graficas:



COMPORTAMIENTO PRINCIPALES RENTAS – RECURSOS PROPIOS

CONCEPTO	AÑOS						
	2009	2010	2011	2012	2013	2014	2015
PREDIAL UNIFICADO	2,443,203,818	2,230,311,459	2,177,814,591	2,534,565,269	2,586,219,180	4,799,093,879.0	5,056,332,788.0
INDUSTRIA Y COMERCIO	1,338,849,883	1,438,024,821	1,690,643,507	2,111,442,483	2,403,056,844	2,569,959,586.0	2,664,511,723.0
SOBRETASA A LA GASOLINA	3,300,624,657	3,418,778,669	3,692,896,000	4,040,974,000	3,332,079,000	4,220,324,000.0	4,130,000,000.0

DEGÜELLO DE GANADO	128,504,867	144,333,406	185,852,784	200,850,906	201,549,144	197,996,204.0	240,916,000.0
LICENCIAS DE CONSTRUCCION	94,648,681	125,567,121	170,199,774	209,452,412	232,145,127	271,171,963.0	347,008,703.0
TOTAL PRINCIPALES RENTAS	7,305,831,906	7,357,015,476	7,917,406,656	9,097,285,070	8,755,049,295	12,058,545,632	12,438,769,214.0
VARIACION %		1%	8%	15%	-4%	38%	3%

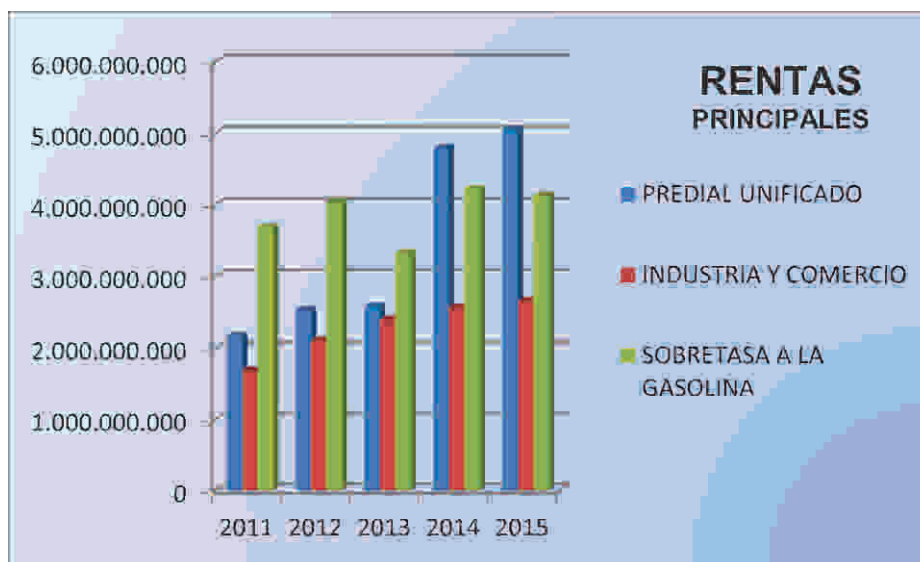
Fuente: Ejecuciones Presupuestales

Las rentas más significativas dentro de los ingresos tributarios, muestran un incremento general del 57% entre la vigencia 2011 y 2015, encontrando que la más representativa tiene un incremento del 132% corresponde a Predial unificado, producto del proceso de actualización catastral. En relación a los otros ingresos; el impuesto de industria y comercio, creció un 58%, sobretasa a la gasolina 12%, degüello de ganado 30% y licencias de construcción un 104%.

En la grafica siguiente, se detalla el comportamiento de las tres principales rentas propias, (Predial unificado, industria y comercio y sobretasa a la gasolina), cuyos porcentajes de participación constituyen el 79% del total de los ingresos tributarios del presupuesto del municipio de Pitalito así:

CONCEPTO	2011	2012	2013	2014	2015
PREDIAL UNIFICADO	2,177,814,591	2,534,565,269	2,586,219,180	4,799,093,879.0	5,056,332,788.0
INDUSTRIA Y COMERCIO	1,690,643,507	2,111,442,483	2,403,056,844	2,569,959,586.0	2,664,511,723.0
SOBRETASA A LA GASOLINA	3,692,896,000	4,040,974,000	3,332,079,000	4,220,324,000.0	4,130,000,000.0

Fuente: Ejecuciones Presupuestales



Como se puede observar entre el 2011 y el 2013, la renta más representativa era sobretasa a la gasolina. A partir de la vigencia 2014, la renta propia más importante la ocupa el impuesto de predial unificado, seguido de sobretasa a la gasolina e industria y comercio.

INGRESOS DE LIBRE DESTINACION CERTIFICADOS POR LA CONTRALORIA GENERAL DE LA REPUBLICA

AÑO	VALOR INGRESOS CORRIENTES (miles de pesos)	INDICADOR LEY 617	DIFERENCIA	%
2009	9,451,445	58.14		
2010	10,521,750	54.00	1,070,305.00	11.32
2011	11,634,789	54.82	1,113,039.00	10.58
2012	12,332,509	53.53	697,720.00	6.00
2013	12,746,978	53.90	414,469.00	3.36
2014	15,192,030	45.79	2,445,052.00	19.18

Fuente: Certificaciones I.C.L.D. Contraloría General De la República.

Este indicador refleja un crecimiento equivalente al 120% entre las vigencias 2011 y 2014, recursos que soportan la categorización del ente territorial.

EVALUACION DESEMPEÑO INTEGRAL Y FISCAL DEL MUNICIPIO DE PITALITO – DEPARTAMENTO NACIONAL DE PLANEACIÓN

MEDICIÓN Y ANÁLISIS DEL DESEMPEÑO INTEGRAL MUNICIPAL 2012-2014										
Vigencia	Departamento - Municipio	Eficacia	Eficiencia	Requisitos Legales	Capacidad Activa	Fiscal	Gestión	Índice Integral	Posición Nacional	Posición Dptal
2012	Pitalito	96,7	68,29	52,3	98,30	73,20	85,75	75,8	208	18
2013		96,5	64,90	95,4	98,21	74,59	86,40	85,8	39	2
2014		97,53	66,58	96,8	97,11	75,84	86,48	86,8	20	1

RANKING DE DESEMPEÑO INTEGRAL

AÑO	MUNICIPIO	Porcentaje de Ingresos corrientes destinados a funcionamiento 1/	Magnitud de la deuda 2/	Porcentaje de ingresos que corresponden a transferencias 3/	Porcentaje de ingresos que corresponden a recursos propios 4/	Porcentaje del gasto total destinado a inversión 5/	Capacidad de ahorro 6/	Indicador de desempeño Fiscal 7/	Posición a nivel nacional	Posición a nivel departal.
2006	PITALITO	34.66	13.91	69.85	24.69	88.72	74.31	68.19	99	4
2007	PITALITO	48.73	11.27	56.49	22.59	67.52	58.37	69.48	220	8
2008	PITALITO	41.91	13.04	59.25	20.11	90.06	62.17	72.88	106	5
2009	PITALITO	54.64	13.92	71.88	22.17	81.96	48.99	62.37	319	4
2010	PITALITO	54.72	9.66	43.11	83.81	92.51	59.53	81.20	73	1
2011	PITALITO	45.35	9.83	75.87	75.43	91.83	52.25	73.37	219	4
2012	PITALITO	39.30	7.33	81.92	81.21	92.08	48.06	73.20	199	4
2013	PITALITO	53.90	2.98	82.45	75.46	93.53	56.84	74.59	194	4

INGRESOS POR CONCEPTO DE TRANSFERENCIAS DE LA NACION

CONCEPTO	AÑOS						
	2009	2010	2011	2012	2013	2014	2015 (PTO)
LIBRE DESTINACION	1,544,150,614	1,302,307,308	1,312,185,607	1,409,997,308	1,261,643,585	1,654,150,588	1,712,638,546
EDUCACION (Prestación del Servicio – Calidad)	2,198,626,346	35,269,992,796	40,995,853,344	43,580,016,588	39,749,541,263	50,962,460,823	60,756,108,022
SGP REGIMEN SUBSIDIADO	6,033,857,688	13,210,127,689	14,646,433,400	15,588,148,117	16,143,259,704	20,571,813,969	23,298,215,739
OFERTA	793,831,649	801,757,069	864,736,568	845,067,888	557,867,413	667,746,128	60,756,975
SALUD PUBLICA	838,536,389	842,323,126	720,322,450	832,422,477	811,825,614	1,204,090,983	1,067,960,658
DEPORTE Y RECREACION	107,209,194	108,774,362	111,948,578	152,976,735	139,386,075	182,744,256	189,205,783
CULTURA	80,404,426	81,580,771	83,961,434	114,732,550	104,536,181	137,058,191	141,904,337
OTROS SECTORES	1,034,871,202	1,492,692,235	1,504,014,645	1,490,615,689	1,324,124,980	1,736,070,427	1,797,454,932
MPIOS RIBEREÑOS	143,491,190	154,784,005	161,896,801	172,124,970	153,823,460	191,700,649	202,048,061
ALIMENTACION ESCOLAR	381,460,494	417,813,621	467,259,780	461,718,281	425,401,332	575,295,156	601,417,518
AGUA POTABLE Y SANEAMIENTO BASICO	1,864,750,308	2,297,982,383	3,065,916,635	3,309,952,906	3,153,551,349	3,527,404,262	3,667,599,185
ATENCION A LA PRIMERA INFANCIA	1,188,167,690	-	-	215,659,507	1,448,077,536	-	582,789,373
TOTAL	16,209,357,190	55,980,135,365	63,934,529,242	68,173,433,016	65,273,038,492	81,410,535,432	94,078,099,129

Fuente: Ejecuciones Presupuestales

El comportamiento de las transferencias de la Nación, entre el año 2011 y 2015, creció en un 57%, de las cuales las más representativas son SGP Régimen Subsidiado con un porcentaje del 59%, SGP Educación Prestación de Servicios y

Calidad con un 48%. La renta que presenta una reducción de recursos muy significativa para el municipio, la constituye SGP Prestación de Servicios a la Población Pobre no asegurada, con un porcentaje del 93%, debido a la política nacional de universalización de la salud, que obliga a que la población se encuentre afiliada al sistema en cualquiera de los dos regímenes de salud que existen.

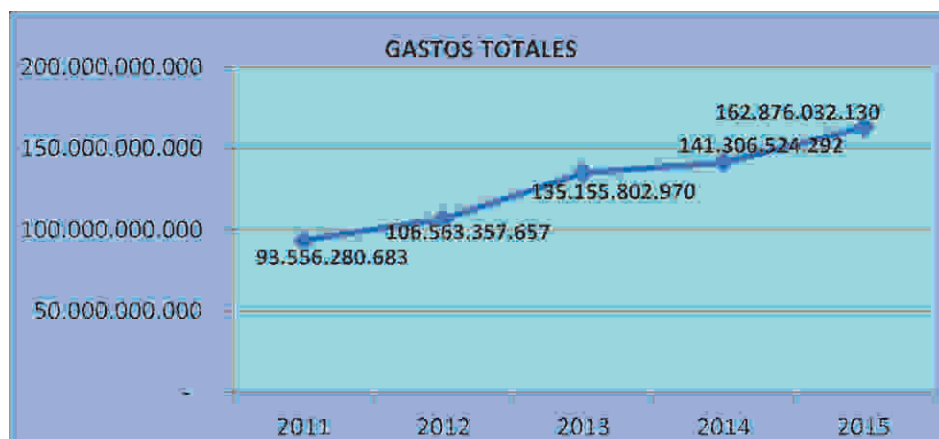
GASTOS 2009-2015

AÑO	CONCEPTO	PRESUPUESTO EJECUTADO	%
2009	FUNCIONAMIENTO	6,178,586,604.00	11
	DEUDA PUBLICA	1,791,763,485.00	3
	GASTOS DE INVERSION	48,550,635,415.00	86
	TOTAL	56,520,985,504	100
2010	FUNCIONAMIENTO	6,152,989,267.00	7
	DEUDA PUBLICA	1,572,193,559.00	2
	GASTOS DE INVERSION	81,456,373,395.00	91
	TOTAL	89,181,556,221	100
2011	FUNCIONAMIENTO	5,908,870,922.00	6
	DEUDA PUBLICA	2,016,671,705.00	2
	GASTOS DE INVERSION	85,630,738,056.00	92
	TOTAL	93,556,280,683	100
2012	FUNCIONAMIENTO	6,220,444,439	6
	DEUDA PUBLICA	1,514,223,811	1
	GASTOS DE INVERSION	98,828,689,407	93
	TOTAL	106,563,357,657	100
2013	GASTOS DE FUNCIONAMIENTO	6,517,467,718	5
	DEUDA PUBLICA	1,051,212,127	1
	GASTOS DE INVERSION	127,587,123,125	94
	TOTAL	135,155,802,970	100
2014	GASTOS DE FUNCIONAMIENTO	6,623,432,185	5
	DEUDA PUBLICA	1,865,942,749	1
	GASTOS DE INVERSION	132,817,149,358	94
	TOTAL	141,306,524,292	100
2015	GASTOS DE FUNCIONAMIENTO	9,168,453,800	6
	DEUDA PUBLICA	2,413,400,000	1
	GASTOS DE INVERSION	151,294,178,330	93
	TOTAL	162,876,032,130	100

Fuente: Ejecuciones Presupuestales

Los gastos han mantenido un comportamiento razonable, y han crecido proporcionalmente al recaudo. Se puede destacar que del total de los gastos entre el año 2011 y 2015, la inversión se mantuvo en un 93% en promedio, los gastos de deuda pública en 1% y los gastos de funcionamiento el 6%.

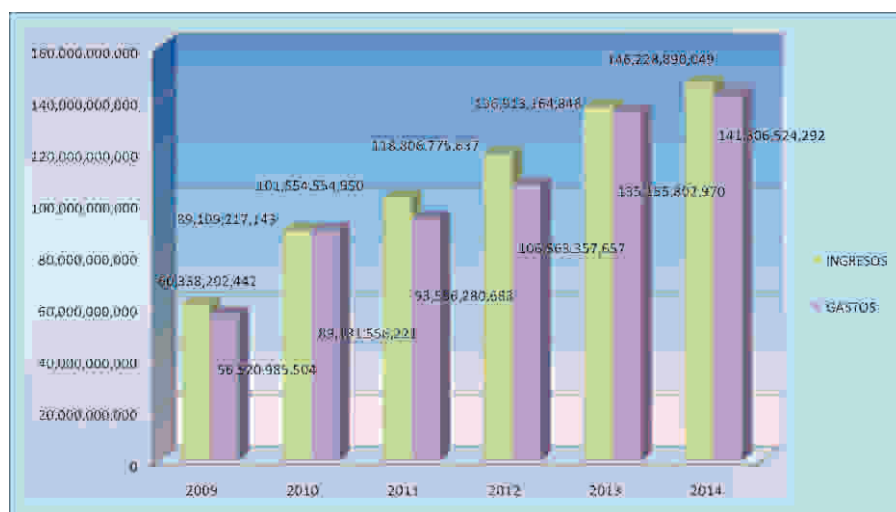
En la siguiente grafica se refleja el comportamiento de los gastos entre el año 2011 y 2015, así:



COMPARTIVO ENTRE INGRESOS Y GASTOS

CONCEPTO	2009	2010	2011	2012	2013	2014
INGRESOS	60,338,202,442	89,109,217,143	101,554,554,950	118,806,775,637	136,913,164,848	146,228,890,049
GASTOS	56,520,985,504	89,181,556,221	93,556,280,683	106,563,357,657	135,155,802,970	141,306,524,292

Fuente: Ejecuciones Presupuestales



De acuerdo a la gráfica presentada, se puede establecer que entre las vigencias 2011 y 2014, no se presenta déficit presupuestal, puesto que los gastos no han superado los ingresos.

ANALISIS DEUDA PÚBLICA

AHORRO FLUJO DE EFECTIVO – CONSOLIDACION DE PASIVOS

CONCEPTO	AÑO		
	1 (2012)	2 (2013)	3 (2014)
Valor sin Consolidación	1,093,670,404	2,210,174,417	855,653,506
Valor Deuda consolidada	123,285,001	728,324,095	790,884,327
Valor del Ahorro	970,385,403	1,481,850,322	64,769,179

La deuda pública se consolidó en el mes de agosto del año 2012, por lo cual el municipio mejoró las condiciones financieras de las obligaciones crediticias, obteniendo unas menores tasas de interés y ampliación de los periodos de gracia, logrando así liberar recursos para inversión social. El ahorro total en flujo de efectivo durante los tres años, comprendidos del 2012 al 2013 corresponde a \$2.517.004.904.

Con corte a agosto de 2015, la entidad territorial presenta el estado de deuda pública de la siguiente manera:

ENTIDAD FINANCIERA	FECHA DESEMBOLSO	TASA	VALOR DESEMBOLSO	SALDO A 31 DE AGOSTO/15	DESTINO
OCCIDENTE	09/04/2014	DTF + 1.5% E.A.	2,500,000,000	2,058,315,376	1.000.000.000 Centro Administrativo Municipal
					1.000.000.000 Compra de Maquinaria
					500.000.000 Gradería Concha Acústica
BANCOLOMBIA	27/07/2012	DTF + 1.4 T.A	1,200,000,000.0	574,836,278	Compra Terreno - Vivienda
DAVIVIENDA	16/08/2012	DTF + 1.7% E.A.	2,579,914,225.0	1,288,508,155	Consolidación de pasivo
DAVIVIENDA	16/08/2012	DTF + 1.7% E.A.	1,651,998,788.5	825,079,404	
DAVIVIENDA	13/08/2014	DTF + 1.5% E.A.	1,000,000,000.0	1,000,000,000	Mantenimiento de vías
TOTAL CREDITOS VIGENTES			5,746,739,213		

ASIGNACION DE RECURSOS SISTEMA GENERAL DE REGALIAS

AÑO	VALOR ASIGNADO	GIROS	DIFERENCIA
2012	3,633,353,772.48	3,633,353,772.48	-
	443,517,545.15	615,694,638.58	(172,177,093.43)
BIENIO 2013-2014	10,019,179,126.33	9,403,484,487.75	615,694,638.58
2015	4,105,908,940.95	2,133,210,108.99	1,972,698,831.96
TOTAL	18,201,959,384.91	15,785,743,007.80	2,416,216,377.11

PROYECTOS APROBADOS SGR- CORTE JUNIO 30 DE 2015

NOMBRE DEL PROYECTO	VALOR
Construcción Centro Administrativo Municipal	5,785,753,377.17
Construcción Velódromo	4,712,689,594.38
Construcción Distrito de Riego de Pequeña Escala Contador	1,062,674,342.00
Construcción Patinódromo	1,008,319,259.40
Construcción Segunda Etapa Centro Cultural	800,404,085.00
Construcción Cancha de Futbol en grama Sintética	1,698,320,498.00
Construcción Cerramiento Centro de Alto Rendimiento	603,933,715.00
TOTAL PROYECTOS APROBADOS A JUNIO 30 DE 2015	15,672,094,870.95

“¡TODOS EN ACCION! 2012 - 2015!”



Producción General
Victor Manuel Ahumada
Coordinador General
Edwin Obregón
Asistente de Producción
Marlio Andres Trujillo Quejada
Diseño y Diagramación
Camilo A. Jiménez Rodríguez
Impresión
MGR Multigraficas Rincón