



PARAMETRO DEPARTAMENTO  
MUNICIPIO DE PITALITO

891180077-0  
EJECUCION ACTIVA

viernes, 2 de noviembre de 2018

MUNICIPIO DE PITALITO

MIGUEL ANTONIO RICO RINCO

JULIO-SEPTIEMBRE

2018

NOMBRE DE LA ENTIDAD

NOMBRE JEFE DEL ORGANISMO

MES DE LA CUENTA

AÑO

NOMBRE JEFE AREA PRESUPUESTO

PITALITO, 2 de Noviembre de 2018  
CIUDAD Y FECHA DE ELABORACION

ARTICULO	CONCEPTO	ESTIMATIVO INICIAL	ADICIONES/ R EINTEGRO	REDUCCION ES	TRASL. CREDITOS	TRASL. CONTRACRE DITOS	ESTIMATIVO TOTAL	RECONOCIMIENTOS			RECAUDOS			SALDOS POR RECAUDAR	SALDOS POR EJECUTAR
								MESES ANTER.	MES	ACUMULADO	MESES ANTER.	MES	ACUMULADO		
1010101	INGRESOS TOTALES	173.927.934,994.61	89.826.119.890.70	60.864.295.624.03	00.00	00.00	202.889.759.261.28	111.471.289.106.87	44.010.620.393.05	155.481.909.499.92	111.471.289.106.87	44.010.620.393.05	155.481.909.499.92	00.00	47.407.849.76.36
1010101	INGRESOS CORRIENTES	173.927.934,994.61	81.732.074,378.03	60.627.124,928.45	00.00	00.00	195.032.884,444.19	103.431.665.303.77	44.030.017.402.93	147.461.682.706.70	103.431.665.303.77	44.030.017.402.93	147.461.682.706.70	00.00	47.571.201.737.49
1010101	TRIBUTARIOS	17.128.355,716.99	00.00	00.00	00.00	00.00	17.128.355,716.99	11.844,712.066.35	2.320.880,043.00	14.165.592,109.35	11.844,712.066.35	2.320.880,043.00	14.165.592,109.35	00.00	2.962.763.607.64
1010101	IMPUESTO PREDIAL UNIFICADO	5.718.461,940.00	00.00	00.00	00.00	00.00	5.718.461,940.00	4.886.568.515.35	283.384,088.00	5.169.932.603.35	4.886.568.515.35	283.384,088.00	5.169.932.603.35	00.00	548.529.336.65
1010101	IMPUESTO PREDIAL UNIFICADO VIGENCIA ACTUAL (INCLUYE COMPENSACION RESGUARDOS INDIGENAS)	4.890.461,940.00	00.00	00.00	00.00	00.00	4.890.461,940.00	4.373.051.066.35	161.248,796.00	4.534.299.862.35	4.373.051.066.35	161.248,796.00	4.534.299.862.35	00.00	356.162.077.65
1010101	LIBRE D IMPUESTOS	4.890.461,940.00	00.00	00.00	00.00	00.00	4.890.461,940.00	4.373.051.066.35	161.248,796.00	4.534.299.862.35	4.373.051.066.35	161.248,796.00	4.534.299.862.35	00.00	356.162.077.65
1010102	IMPUESTO PREDIAL UNIFICADO VIGENCIAS ANTERIORES (INCLUYE COMPENSACION RESGUARDOS INDIGENAS)	828.000.000.00	00.00	00.00	00.00	00.00	828.000.000.00	513.517.449.00	122.115.292.00	635.632.741.00	513.517.449.00	122.115.292.00	635.632.741.00	00.00	192.367.259.00
1010102	LIBRE D IMPUESTOS	828.000.000.00	00.00	00.00	00.00	00.00	828.000.000.00	513.517.449.00	122.115.292.00	635.632.741.00	513.517.449.00	122.115.292.00	635.632.741.00	00.00	192.367.259.00
1010201	IMPUESTO DE INDUSTRIA Y COMERCIO VIGENCIA ACTUAL	3.861.074,548.00	00.00	00.00	00.00	00.00	3.861.074,548.00	2.946,402.674.00	281.888.311.00	3.228.290.985.00	2.946,402.674.00	281.888.311.00	3.228.290.985.00	00.00	632.783.563.00
1010201	LIBRE D IMPUESTOS	3.861.074,548.00	00.00	00.00	00.00	00.00	3.861.074,548.00	2.946,402.674.00	281.888.311.00	3.228.290.985.00	2.946,402.674.00	281.888.311.00	3.228.290.985.00	00.00	632.783.563.00
1010202	IMPUESTO DE INDUSTRIA Y COMERCIO VIGENCIA ANTERIOR	124.200.000.00	00.00	00.00	00.00	00.00	124.200.000.00	35.633.764.00	12.157.100.00	47.790.864.00	35.633.764.00	12.157.100.00	47.790.864.00	00.00	76.409.136.00
1010202	LIBRE D IMPUESTOS	124.200.000.00	00.00	00.00	00.00	00.00	124.200.000.00	35.633.764.00	12.157.100.00	47.790.864.00	35.633.764.00	12.157.100.00	47.790.864.00	00.00	76.409.136.00
1010301	AVISOS Y TABLETROS ACTUAL	650.290.500.00	00.00	00.00	00.00	00.00	650.290.500.00	603.179.998.00	36.724.120.00	639.904.078.00	603.179.998.00	36.724.120.00	639.904.078.00	00.00	10.386.422.00
1010301	AVISOS Y TABLETROS ACTUAL	650.290.500.00	00.00	00.00	00.00	00.00	650.290.500.00	603.179.998.00	36.724.120.00	639.904.078.00	603.179.998.00	36.724.120.00	639.904.078.00	00.00	10.386.422.00



# PARAMETRO DEPARTAMENTO MUNICIPIO DE PITALITO

891180077-0  
EJECUCION ACTIVA

Página 2 de 32

ARTICULO	CONCEPTO	ESTIMATIVO INICIAL	ADICIONES/R EINGREGRO	REDUCCION ES	TRASL. CREDITOS	TRASL. CONTRACRE DITOS	ESTIMATIVO TOTAL	RECONOCIMIENTOS			RECAUDOS			SALDOS POR RECAUDAR	SALDOS POR EJECUTAR
								MESES ANTER.	MES	ACUMULADO	MESES ANTER.	MES	ACUMULADO		
1010301	LIBRE D IMPUESTOS	650,290,500.00	00.00	00.00	00.00	00.00	650,290,500.00	603,179,959.00	36,724,120.00	639,904,079.00	603,179,959.00	36,724,120.00	639,904,079.00	00.00	10,386,422.00
1010302	AVISOS Y TABLEROS VIGENCIAS ANTERIORES	14,179,500.00	00.00	00.00	00.00	00.00	14,179,500.00	5,282,300.00	1,780,800.00	7,063,100.00	5,282,300.00	1,780,800.00	7,063,100.00	00.00	7,116,400.00
1010302	LIBRE D IMPUESTOS	14,179,500.00	00.00	00.00	00.00	00.00	14,179,500.00	5,282,300.00	1,780,800.00	7,063,100.00	5,282,300.00	1,780,800.00	7,063,100.00	00.00	7,116,400.00
1010302	IMPUESTO DE DELINACION	20,182,500.00	00.00	00.00	00.00	00.00	20,182,500.00	12,910,689.00	10,116,797.00	23,027,486.00	12,910,689.00	10,116,797.00	23,027,486.00	00.00	(2,844,986.00)
1010104	LIBRE D IMPUESTOS	20,182,500.00	00.00	00.00	00.00	00.00	20,182,500.00	12,910,689.00	10,116,797.00	23,027,486.00	12,910,689.00	10,116,797.00	23,027,486.00	00.00	(2,844,986.00)
10106	DEGUELLO DE GANADO	230,000,000.00	00.00	00.00	00.00	00.00	230,000,000.00	134,687,904.00	71,824,880.00	206,512,784.00	134,687,904.00	71,824,880.00	206,512,784.00	00.00	23,487,216.00
1010106	LIBRE D IMPUESTOS	230,000,000.00	00.00	00.00	00.00	00.00	230,000,000.00	134,687,904.00	71,824,880.00	206,512,784.00	134,687,904.00	71,824,880.00	206,512,784.00	00.00	23,487,216.00
1010107	SOBRETASA A LA GASOLINA	5,282,572,767.99	00.00	00.00	00.00	00.00	5,282,572,767.99	2,757,750,750.00	1,310,156,507.00	4,067,907,257.00	2,757,750,750.00	1,310,156,507.00	4,067,907,257.00	00.00	1,214,865,510.99
1010108	OTROS INGRESOS TRIBUTARIOS	1,227,393,961.00	00.00	00.00	00.00	00.00	1,227,393,961.00	462,295,512.00	312,867,440.00	775,162,952.00	462,295,512.00	312,867,440.00	775,162,952.00	00.00	452,231,009.00
1010801	OCCUPACION DEL ESPACIO PUBLICO	50,522,129.00	00.00	00.00	00.00	00.00	50,522,129.00	22,719,395.00	8,516,370.00	31,235,765.00	22,719,395.00	8,516,370.00	31,235,765.00	00.00	19,286,384.00
1010801	LIBRE D IMPUESTOS	50,522,129.00	00.00	00.00	00.00	00.00	50,522,129.00	22,719,395.00	8,516,370.00	31,235,765.00	22,719,395.00	8,516,370.00	31,235,765.00	00.00	19,286,384.00
1010802	NOMENCLATURA	50,407,937.00	00.00	00.00	00.00	00.00	50,407,937.00	39,439,058.00	14,489,172.00	53,928,230.00	39,439,058.00	14,489,172.00	53,928,230.00	00.00	(3,520,293.00)
1010802	LIBRE D IMPUESTOS	50,407,937.00	00.00	00.00	00.00	00.00	50,407,937.00	39,439,058.00	14,489,172.00	53,928,230.00	39,439,058.00	14,489,172.00	53,928,230.00	00.00	(3,520,293.00)
1010803	LICENCIAS DE URBANISMO	353,970,000.00	00.00	00.00	00.00	00.00	353,970,000.00	36,700,247.00	24,121,815.00	60,822,062.00	36,700,247.00	24,121,815.00	60,822,062.00	00.00	293,147,938.00
1010803	LIBRE D IMPUESTOS	353,970,000.00	00.00	00.00	00.00	00.00	353,970,000.00	36,700,247.00	24,121,815.00	60,822,062.00	36,700,247.00	24,121,815.00	60,822,062.00	00.00	293,147,938.00
1010804	LICENCIAS DE CONSTRUCCION	572,355,000.00	00.00	00.00	00.00	00.00	572,355,000.00	218,568,071.00	248,864,825.00	467,232,896.00	218,568,071.00	248,864,825.00	467,232,896.00	00.00	105,122,104.00
1010804	LIBRE D IMPUESTOS	572,355,000.00	00.00	00.00	00.00	00.00	572,355,000.00	218,568,071.00	248,864,825.00	467,232,896.00	218,568,071.00	248,864,825.00	467,232,896.00	00.00	105,122,104.00
1010805	PERMISOS PARA VENTAS EN NOTARIAS	20,947,365.00	00.00	00.00	00.00	00.00	20,947,365.00	00.00	00.00	00.00	00.00	00.00	00.00	00.00	20,947,365.00
1010805	LIBRE D IMPUESTOS	20,947,365.00	00.00	00.00	00.00	00.00	20,947,365.00	00.00	00.00	00.00	00.00	00.00	00.00	00.00	20,947,365.00
1010806	USO DE SUELOS	145,059,959.00	00.00	00.00	00.00	00.00	145,059,959.00	121,748,824.00	14,688,108.00	136,436,932.00	121,748,824.00	14,688,108.00	136,436,932.00	00.00	8,623,027.00
1010806	LIBRE D IMPUESTOS	145,059,959.00	00.00	00.00	00.00	00.00	145,059,959.00	121,748,824.00	14,688,108.00	136,436,932.00	121,748,824.00	14,688,108.00	136,436,932.00	00.00	8,623,027.00
1010807	PESAS Y MEDIDAS	21,735,000.00	00.00	00.00	00.00	00.00	21,735,000.00	13,533,732.00	00.00	13,533,732.00	13,533,732.00	00.00	13,533,732.00	00.00	8,201,268.00



# PARAMETRO DEPARTAMENTO MUNICIPIO DE PITALITO

891180077-0

EJECUCION ACTIVA

Página 3 de 32

ARTICULO	CONCEPTO	ESTIMATIVO INICIAL	ADICIONES/R EINGREGO	REDUCCION ES	TRASL. CREDITOS	TRASL. CONTRACRE DITOS	ESTIMATIVO TOTAL	RECONOCIMIENTOS			RECAUDOS			SALDOS POR RECAUDAR	SALDOS POR EJECUTAR
								MESES ANTER.	MES	ACUMULADO	MESES ANTER.	MES	ACUMULADO		
1010807	LIBRE D IMPUESTOS	21.735.000,00	00,00	00,00	00,00	00,00	21.735.000,00	13.533.732,00	00,00	13.533.732,00	13.533.732,00	00,00	00,00	00,00	8.201.268,00
10101	PUBLICIDAD EXTERIOR VISUAL	12.396.571,00	00,00	00,00	00,00	00,00	12.396.571,00	9.799.447,00	2.187.150,00	11.986.597,00	9.799.447,00	2.187.150,00	11.986.597,00	00,00	409.974,00
1010808	LIBRE D IMPUESTOS	12.396.571,00	00,00	00,00	00,00	00,00	12.396.571,00	9.799.447,00	2.187.150,00	11.986.597,00	9.799.447,00	2.187.150,00	11.986.597,00	00,00	409.974,00
10101	OTROS IMPUESTOS TRIBUTARIOS	00,00	00,00	00,00	00,00	00,00	00,00	(13.262,00)	00,00	(13.262,00)	(13.262,00)	00,00	(13.262,00)	00,00	13.262,00
1010809	LIBRE ASIGNACION DE IMPUESTOS	00,00	00,00	00,00	00,00	00,00	00,00	(13.262,00)	00,00	(13.262,00)	(13.262,00)	00,00	(13.262,00)	00,00	13.262,00
1010101	NO TRIBUTARIOS	156.799.579,277,62	81.732.074,378,03	60.627.124,328,45	00,00	00,00	177.904.528,727,20	91.586.953,237,42	41.709.137,359,93	133.296.090,597,35	91.586.953,237,42	41.709.137,359,93	133.296.090,597,35	00,00	44.608.438,129,85
110201	TASAS Y DERECHOS	6.155.352,00	00,00	00,00	00,00	00,00	6.155.352,00	3.485.244,00	663.856,00	4.149.100,00	3.485.244,00	663.856,00	4.149.100,00	00,00	2.006.252,00
110102	REGISTRO DE MARCAS Y HERRERES	6.155.352,00	00,00	00,00	00,00	00,00	6.155.352,00	3.485.244,00	663.856,00	4.149.100,00	3.485.244,00	663.856,00	4.149.100,00	00,00	2.006.252,00
11020101	LIBRE D TASAS	6.155.352,00	00,00	00,00	00,00	00,00	6.155.352,00	3.485.244,00	663.856,00	4.149.100,00	3.485.244,00	663.856,00	4.149.100,00	00,00	2.006.252,00
112022	MULTAS Y SANCCIONES	704.038.231,00	00,00	00,00	00,00	00,00	704.038.231,00	529.225.176,00	243.355.366,00	772.590.542,00	529.225.176,00	243.355.366,00	772.590.542,00	00,00	(66.552.311,00)
11020201	INTERESES MORATORIOS	539.253.316,40	00,00	00,00	00,00	00,00	539.253.316,40	443.270.618,00	164.809.536,00	608.080.154,00	443.270.618,00	164.809.536,00	608.080.154,00	00,00	(66.826.837,60)
1102020101	PREDIAL	459.893.882,03	00,00	00,00	00,00	00,00	459.893.882,03	408.916.265,00	147.393.506,00	556.309.771,00	408.916.265,00	147.393.506,00	556.309.771,00	00,00	(96.415.888,97)
1102020101	LIBRE D MULTAS	459.893.882,03	00,00	00,00	00,00	00,00	459.893.882,03	408.916.265,00	147.393.506,00	556.309.771,00	408.916.265,00	147.393.506,00	556.309.771,00	00,00	(96.415.888,97)
1102020102	INDUSTRIA Y COMERCIO	33.448.780,17	00,00	00,00	00,00	00,00	33.448.780,17	22.936.662,00	8.923.984,00	31.860.646,00	22.936.662,00	8.923.984,00	31.860.646,00	00,00	1.588.134,17
1102020103	OTROS INTERESES MORATORIOS	45.910.654,20	00,00	00,00	00,00	00,00	45.910.654,20	11.417.691,00	8.492.046,00	19.909.737,00	11.417.691,00	8.492.046,00	19.909.737,00	00,00	26.000.917,20
110103	LIBRE D MULTAS	45.910.654,20	00,00	00,00	00,00	00,00	45.910.654,20	11.417.691,00	8.492.046,00	19.909.737,00	11.417.691,00	8.492.046,00	19.909.737,00	00,00	26.000.917,20
11020202	SANCCIONES TRIBUTARIAS	164.784.914,60	00,00	00,00	00,00	00,00	164.784.914,60	85.964.558,00	78.545.830,00	164.510.388,00	85.964.558,00	78.545.830,00	164.510.388,00	00,00	274.526,60
1102020201	INDUSTRIA Y COMERCIO	163.784.914,60	00,00	00,00	00,00	00,00	163.784.914,60	84.840.320,00	39.074.176,00	123.914.496,00	84.840.320,00	39.074.176,00	123.914.496,00	00,00	39.670.418,60
1102020201	LIBRE D MULTAS	163.784.914,60	00,00	00,00	00,00	00,00	163.784.914,60	84.840.320,00	39.074.176,00	123.914.496,00	84.840.320,00	39.074.176,00	123.914.496,00	00,00	39.670.418,60
1102020202	OTRAS MULTAS Y SANCCIONES	1.000.000,00	00,00	00,00	00,00	00,00	1.000.000,00	1.124.238,00	39.471.654,00	40.595.892,00	1.124.238,00	39.471.654,00	40.595.892,00	00,00	(39.595.892,00)
110103	LIBRE D MULTAS	1.000.000,00	00,00	00,00	00,00	00,00	1.000.000,00	1.124.238,00	39.471.654,00	40.595.892,00	1.124.238,00	39.471.654,00	40.595.892,00	00,00	(39.595.892,00)
110203	VENTAS DE BIENES Y SERVICIOS	233.313.284,88	00,00	00,00	00,00	00,00	233.313.284,88	168.856.560,00	44.548.555,00	213.405.115,00	168.856.560,00	44.548.555,00	213.405.115,00	00,00	19.908.169,88
11020301	VENTAS DE BIENES Y SERVICIOS	233.313.284,88	00,00	00,00	00,00	00,00	233.313.284,88	168.856.560,00	44.548.555,00	213.405.115,00	168.856.560,00	44.548.555,00	213.405.115,00	00,00	19.908.169,88



# PARAMETRO DEPARTAMENTO MUNICIPIO DE PITALITO

891180077-0  
EJECUCION ACTIVA

Página 4 de 32

ARTICULO	CONCEPTO	ESTIMATIVO INICIAL	ADICIONES/R ENTREGRO	REDUCCION ES	TRASL. CREDITOS	TRASL. CONTRACRE DITOS	ESTIMATIVO TOTAL	RECONOCIMIENTOS			RECAUDOS			SALDOS POR RECAUDAR	SALDOS POR EJECUTAR
								MESES ANTER.	MES	ACUMULADO	MESES ANTER.	MES	ACUMULADO		
102030101	FORMULARIOS Y ESPECIES VALORADAS	208.213.284,88	00,00	00,00	00,00	00,00	208.213.284,88	147.257.819,00	34.117.071,00	181.374.890,00	147.257.819,00	34.117.071,00	181.374.890,00	00,00	28.838.394,88
102030102	LIBRE D TASAS	208.213.284,88	00,00	00,00	00,00	00,00	208.213.284,88	147.257.819,00	34.117.071,00	181.374.890,00	147.257.819,00	34.117.071,00	181.374.890,00	00,00	28.838.394,88
102030102	PAZ Y SALVOS MUNICIPALES	25.000.000,00	00,00	00,00	00,00	00,00	25.000.000,00	21.338.299,00	10.304.833,00	31.643.132,00	21.338.299,00	10.304.833,00	31.643.132,00	00,00	(6.643.132,00)
102030102	LIBRE D TASAS	25.000.000,00	00,00	00,00	00,00	00,00	25.000.000,00	21.338.299,00	10.304.833,00	31.643.132,00	21.338.299,00	10.304.833,00	31.643.132,00	00,00	(6.643.132,00)
102030103	APROVECHAMIENTOS	100.000,00	00,00	00,00	00,00	00,00	100.000,00	28.350,00	60.339,00	88.689,00	28.350,00	60.339,00	88.689,00	00,00	11.311,00
102030103	LIBRE D TASAS	100.000,00	00,00	00,00	00,00	00,00	100.000,00	28.350,00	60.339,00	88.689,00	28.350,00	60.339,00	88.689,00	00,00	11.311,00
102030102	TRAMITES JUNTAS ACCION COMUNAL	00,00	00,00	00,00	00,00	00,00	00,00	232.092,00	66.312,00	298.404,00	232.092,00	66.312,00	298.404,00	00,00	(298.404,00)
102030104	LIBRE D TASAS	00,00	00,00	00,00	00,00	00,00	00,00	232.092,00	66.312,00	298.404,00	232.092,00	66.312,00	298.404,00	00,00	(298.404,00)
102030104	TASAS POR USOS DE BIENES PUBLICOS	588.037.199,12	00,00	00,00	00,00	00,00	588.037.199,12	342.392.889,29	187.085.529,97	529.478.419,26	342.392.889,29	187.085.529,97	529.478.419,26	00,00	58.558.779,86
1020401	TASAS POR USO U OCUPACION DE PLAZA CIVICA Y CENTRO COMERCIAL LA TERCERA	588.037.199,12	00,00	00,00	00,00	00,00	588.037.199,12	338.986.736,29	183.592.235,97	522.578.972,26	338.986.736,29	183.592.235,97	522.578.972,26	00,00	66.458.226,86
102040101	LIBRE D TASAS	155.250.000,00	00,00	00,00	00,00	00,00	155.250.000,00	81.067.993,00	36.372.300,00	117.440.293,00	81.067.993,00	36.372.300,00	117.440.293,00	00,00	37.809.707,00
102040102	DE MATADERO	91.106.977,62	00,00	00,00	00,00	00,00	91.106.977,62	67.802.695,00	35.507.417,00	103.310.112,00	67.802.695,00	35.507.417,00	103.310.112,00	00,00	(12.203.134,38)
102040102	LIBRE D TASAS	91.106.977,62	00,00	00,00	00,00	00,00	91.106.977,62	67.802.695,00	35.507.417,00	103.310.112,00	67.802.695,00	35.507.417,00	103.310.112,00	00,00	(12.203.134,38)
102040103	OTRAS TASAS POR USO U OCUPACION	41.509.744,50	00,00	00,00	00,00	00,00	41.509.744,50	00,00	00,00	00,00	00,00	00,00	00,00	00,00	41.509.744,50
102040103	LIBRE D TASAS	41.509.744,50	00,00	00,00	00,00	00,00	41.509.744,50	00,00	00,00	00,00	00,00	00,00	00,00	00,00	41.509.744,50
102040105	PLAZA DE MERCADO	300.170.477,00	00,00	00,00	00,00	00,00	300.170.477,00	190.116.048,29	111.712.518,97	301.828.567,26	190.116.048,29	111.712.518,97	301.828.567,26	00,00	(1.658.080,29)
102040105	TASA PLAZA DE MERCADO - PITALITO	284.645.477,00	00,00	00,00	00,00	00,00	284.645.477,00	181.839.988,00	107.159.350,00	288.999.338,00	181.839.988,00	107.159.350,00	288.999.338,00	00,00	(4.353.861,00)
102040105	TASA PLAZA DE MERCADO - BRUSELAS	15.525.000,00	00,00	00,00	00,00	00,00	15.525.000,00	7.813.000,00	3.897.000,00	11.710.000,00	7.813.000,00	3.897.000,00	11.710.000,00	00,00	3.815.000,00
102040105	RTOS FROS PLAZA DE MERCADO PITALITO	00,00	00,00	00,00	00,00	00,00	00,00	460.614,29	654.663,97	1.115.278,26	460.614,29	654.663,97	1.115.278,26	00,00	(1.115.278,26)
102040105	RTOS FROS PLAZA DE MERCADO BRUSELAS	00,00	00,00	00,00	00,00	00,00	00,00	2.446,00	1.505,00	3.951,00	2.446,00	1.505,00	3.951,00	00,00	(3.951,00)
1020402	CGSO MUNICIPAL	00,00	00,00	00,00	00,00	00,00	00,00	3.332.178,00	1.442.286,00	4.774.464,00	3.332.178,00	1.442.286,00	4.774.464,00	00,00	(4.774.464,00)



PARAMETRO DEPARTAMENTO  
MUNICIPIO DE PITALITO

891180077-0  
EJECUCION ACTIVA

Página 5 de 32

ARTICULO	CONCEPTO	ESTIMATIVO INICIAL	ADICIONES/R EINTEGRO	REDUCCION ES	TRASL. CREDITOS	TRASL. CONTRACRE DITOS	ESTIMATIVO TOTAL	RECONOCIMIENTOS			RECAUDOS			SALDOS POR RECAUDAR	SALDOS POR EJECUTAR
								MESES ANTER.	MES	ACUMULADO	MESES ANTER.	MES	ACUMULADO		
1020402	LIBRE D TASAS	00.00	00.00	00.00	00.00	00.00	00.00	3,332,178.00	1,442,286.00	4,774,464.00	3,332,178.00	1,442,286.00	4,774,464.00	00.00	(4,774,464.00)
1020404	OTROS INGRESOS NO TRIBUTARIOS	00.00	00.00	00.00	00.00	00.00	00.00	73,975.00	2,051,008.00	2,124,983.00	73,975.00	2,051,008.00	2,124,983.00	00.00	(2,124,983.00)
1020404	LIBRE D TASAS	00.00	00.00	00.00	00.00	00.00	00.00	73,975.00	2,051,008.00	2,124,983.00	73,975.00	2,051,008.00	2,124,983.00	00.00	(2,124,983.00)
1020501	TASA CONTRIBUTIVA	50,000,000.00	102,838,775.00	00.00	00.00	00.00	152,838,775.00	102,838,775.00	00.00	102,838,775.00	102,838,775.00	00.00	102,838,775.00	00.00	50,000,000.00
1020501	COMITE DE ESTRATIFICACION (LEY 505 DE 1999)	50,000,000.00	102,838,775.00	00.00	00.00	00.00	152,838,775.00	102,838,775.00	00.00	102,838,775.00	102,838,775.00	00.00	102,838,775.00	00.00	50,000,000.00
1020501	COMITE DE ESTRATIFICACION (LEY 505 DE 1999)	50,000,000.00	00.00	00.00	00.00	00.00	50,000,000.00	00.00	00.00	00.00	00.00	00.00	00.00	00.00	50,000,000.00
1020601	R.B. COMITE DE ESTRATIFICACION (LEY 505 DE 1999)	00.00	102,838,775.00	00.00	00.00	00.00	102,838,775.00	102,838,775.00	00.00	102,838,775.00	102,838,775.00	00.00	102,838,775.00	00.00	00.00
1020601	TRANSFERENCIAS Y FONDOS	155,218,035,210.62	81,629,235,603.03	60,627,124,928.45	00.00	00.00	176,220,145,885.20	90,440,144,593.13	41,233,484,052.96	131,673,628,646.09	90,440,144,593.13	41,233,484,052.96	131,673,628,646.09	00.00	44,546,517,239.11
1020601	TRANSFERENCIAS PARA FUNCIONAMIENTO	1,190,345,298.00	505,651,419.62	97,724,262.00	00.00	00.00	1,598,272,455.62	1,089,314,042.86	279,583,712.50	1,368,897,755.36	1,089,314,042.86	279,583,712.50	1,368,897,755.36	00.00	229,374,700.26
1020601	NIVEL NACIONAL	678,345,298.00	505,651,419.62	97,724,262.00	00.00	00.00	1,086,272,455.62	723,126,675.62	181,572,891.00	904,699,566.62	723,126,675.62	181,572,891.00	904,699,566.62	00.00	181,572,889.00
1020601	RECURSOS DE PROPOSITO GENERAL	678,345,298.00	505,651,419.62	97,724,262.00	00.00	00.00	1,086,272,455.62	723,126,675.62	181,572,891.00	904,699,566.62	723,126,675.62	181,572,891.00	904,699,566.62	00.00	181,572,889.00
1020601	11/12 SGP LIBRE DESTINACION	446,200,410.00	219,566,855.00	00.00	00.00	00.00	665,767,265.00	302,621,485.00	181,572,891.00	484,194,376.00	302,621,485.00	181,572,891.00	484,194,376.00	00.00	181,572,889.00
1020601	U.I. DOC. SGP LIBRE DESTINACION	232,144,888.00	00.00	97,724,262.00	00.00	00.00	134,420,626.00	134,420,626.00	00.00	134,420,626.00	134,420,626.00	00.00	134,420,626.00	00.00	00.00
1020601	RB SGP LIBRE DESTINACION	00.00	286,084,564.62	00.00	00.00	00.00	286,084,564.62	286,084,564.62	00.00	286,084,564.62	286,084,564.62	00.00	286,084,564.62	00.00	00.00
1020601	DEL NIVEL DEPARTAMENTAL	512,000,000.00	00.00	00.00	00.00	00.00	512,000,000.00	366,187,367.24	98,010,821.50	464,198,188.74	366,187,367.24	98,010,821.50	464,198,188.74	00.00	47,801,811.26
1020601	TRANSFERENCIA DEPARTAMENTAL DE VEHICULOS AUTOMOTORES	485,000,000.00	00.00	00.00	00.00	00.00	485,000,000.00	351,972,445.24	89,882,214.50	441,854,659.74	351,972,445.24	89,882,214.50	441,854,659.74	00.00	43,145,340.26
1020601	VEHICULOS AUTOMOTORES	485,000,000.00	00.00	00.00	00.00	00.00	485,000,000.00	351,972,445.24	89,882,214.50	441,854,659.74	351,972,445.24	89,882,214.50	441,854,659.74	00.00	43,145,340.26
1020601	TRANSFERENCIA SECTOR ELECTRICO PARA LIBRE DESTINACION	27,000,000.00	00.00	00.00	00.00	00.00	27,000,000.00	14,214,922.00	8,128,607.00	22,343,529.00	14,214,922.00	8,128,607.00	22,343,529.00	00.00	4,656,471.00
1020601	LEV 99 DE 1993 CHB	27,000,000.00	00.00	00.00	00.00	00.00	27,000,000.00	13,227,887.00	8,021,090.00	21,248,977.00	13,227,887.00	8,021,090.00	21,248,977.00	00.00	5,751,023.00
1020601	Rtas Fros C.H.B.	00.00	00.00	00.00	00.00	00.00	00.00	987,035.00	107,517.00	1,094,552.00	987,035.00	107,517.00	1,094,552.00	00.00	(1,094,552.00)

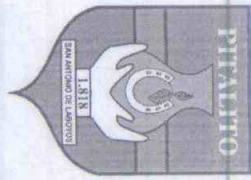


# PARAMETRO DEPARTAMENTO MUNICIPIO DE PITALITO

891180077-0  
EJECUCION ACTIVA

Página 6 de 32

ARTICULO	CONCEPTO	ESTIMATIVO INICIAL	ADICIONES/R ENTREGO	REDUCCIONES	TRASL. CREDITOS	TRASL. CONTRACCREDITOS	ESTIMATIVO TOTAL	RECONOCIMIENTOS			RECAUDOS			SALDOS POR RECAUDAR	SALDOS POR EJECUTAR
								MESES ANTER.	MES	ACUMULADO	MESES ANTER.	MES	ACUMULADO		
10206021	TRANSFERENCIAS Y FONDOS PARA INVERSION	154,027,689,912.62	81,123,584,183.41	50,529,400,666.45	00.00	00.00	174,621,873,429.58	89,350,830,550.27	40,953,900,340.46	130,304,730,890.73	89,350,830,550.27	40,953,900,340.46	130,304,730,890.73	00.00	44,317,142,538.85
10206021	SISTEMA GENERAL DE PARTICIPACION	8,019,335,407.00	1,849,153,478.13	235,205,008.00	00.00	00.00	9,633,283,877.13	5,368,798,229.74	2,145,576,294.33	7,514,374,524.07	5,368,798,229.74	2,145,576,294.33	7,514,374,524.07	00.00	2,118,909,353.06
10206021	SGP MUNICIPIO RIBERENOS	245,277,098.00	14,663,267.82	8,584,599.00	00.00	00.00	251,355,766.82	125,391,195.24	63,954,884.58	189,346,079.82	125,391,195.24	63,954,884.58	189,346,079.82	00.00	62,009,687.00
10206021	11/12 SGP RIBERENOS	221,293,583.00	11,425,642.00	00.00	00.00	00.00	232,719,225.00	105,781,465.00	63,468,879.00	169,250,344.00	105,781,465.00	63,468,879.00	169,250,344.00	00.00	63,468,881.00
10206021	ULT. DOC. SGP RIBERENOS	23,983,515.00	00.00	8,584,599.00	00.00	00.00	15,398,916.00	15,398,916.00	00.00	15,398,916.00	15,398,916.00	00.00	15,398,916.00	00.00	00.00
10206021	RB SGP RIBERENOS	00.00	3,237,625.82	00.00	00.00	00.00	3,237,625.82	3,237,625.82	00.00	3,237,625.82	3,237,625.82	00.00	3,237,625.82	00.00	00.00
10206021	RTOS FROS SGP RIBERENOS	00.00	00.00	00.00	00.00	00.00	00.00	973,188.42	486,005.58	1,459,194.00	973,188.42	486,005.58	1,459,194.00	00.00	(1,459,194.00)
10206021	SGP AGUA POTABLE Y SANEAMIENTO BASICO	4,771,165,594.00	542,942,859.40	91,667,861.00	00.00	00.00	5,222,440,592.40	2,699,077,024.40	1,261,682,631.00	3,960,759,655.40	2,699,077,024.40	1,261,682,631.00	3,960,759,655.40	00.00	1,261,680,937.00
10206021	11/12 SGP AGUA POTABLE Y SANEAMIENTO BASICO	1,936,169,049.00	235,185,836.00	00.00	00.00	00.00	2,171,354,885.00	993,918,550.00	596,351,130.00	1,590,269,680.00	993,918,550.00	596,351,130.00	1,590,269,680.00	00.00	581,085,205.00
10206021	11/12 AGUA POTABLE Y SANEAMIENTO BASICO S.S.F	2,454,813,211.00	00.00	00.00	00.00	00.00	2,454,813,211.00	1,108,885,130.00	665,331,078.00	1,774,216,208.00	1,108,885,130.00	665,331,078.00	1,774,216,208.00	00.00	680,587,003.00
10206021	ULT. DOC. SGP AGUA POTABLE Y SANEAMIENTO BASICO	173,672,229.00	00.00	91,667,861.00	00.00	00.00	82,004,368.00	82,004,368.00	00.00	82,004,368.00	82,004,368.00	00.00	82,004,368.00	00.00	00.00
10206021	ULT. DOC. SGP AGUA POTABLE Y SANEAMIENTO BASICO S.S.F	206,511,105.00	15,265,921.00	00.00	00.00	00.00	221,777,026.00	221,777,026.00	00.00	221,777,026.00	221,777,026.00	00.00	221,777,026.00	00.00	00.00
10206021	RTOS FROS SGP AGUA POTABLE Y SANEAMIENTO BASICO	00.00	00.00	00.00	00.00	00.00	00.00	848.00	423.00	1,271.00	848.00	423.00	1,271.00	00.00	(1,271.00)
10206021	RB SGP C.S.F. AGUA POTABLE Y SANEAMIENTO BASICO	00.00	292,491,102.40	00.00	00.00	00.00	292,491,102.40	292,491,102.40	00.00	292,491,102.40	292,491,102.40	00.00	292,491,102.40	00.00	00.00
10206021	SGP CRECIMIENTO DE LA ECONOMIA	1,000.00	543,313,037.00	00.00	00.00	00.00	543,314,037.00	548,838,485.00	2,753,092.00	551,591,577.00	548,838,485.00	2,753,092.00	551,591,577.00	00.00	(8,277,540.00)
10206021	PRIMERA INFANCIA	1,000.00	543,313,037.00	00.00	00.00	00.00	543,314,037.00	548,838,485.00	2,753,092.00	551,591,577.00	548,838,485.00	2,753,092.00	551,591,577.00	00.00	(8,277,540.00)
10206021	11/12 SGP ATENCION INTEGRAL A LA PRIMERA INFANCIA	1,000.00	00.00	00.00	00.00	00.00	1,000.00	00.00	00.00	00.00	00.00	00.00	00.00	00.00	1,000.00
10206021	CRECIMIENTO SUPERIOR AL 4%	00.00	543,313,037.00	00.00	00.00	00.00	543,313,037.00	548,838,485.00	2,753,092.00	551,591,577.00	548,838,485.00	2,753,092.00	551,591,577.00	00.00	00.00
10206021	RB SGP ATENCION INTEGRAL A LA PRIMERA INFANCIA/CRECIMIENTO SUPERIOR AL 4%	00.00	00.00	00.00	00.00	00.00	00.00	00.00	00.00	00.00	00.00	00.00	00.00	00.00	00.00
10206021	RTOS FROS SGP ATENCION INTEGRAL A LA PRIMERA INFANCIA/CRECIMIENTO SUPERIOR AL 4%	00.00	00.00	00.00	00.00	00.00	00.00	5,525,448.00	2,753,092.00	8,278,540.00	5,525,448.00	2,753,092.00	8,278,540.00	00.00	(8,278,540.00)

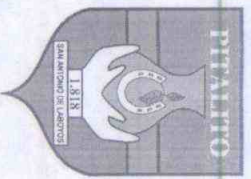


**PARAMETRO DEPARTAMENTO  
MUNICIPIO DE PITALITO**

891180077-0  
EJECUCION ACTIVA

Página 7 de 32

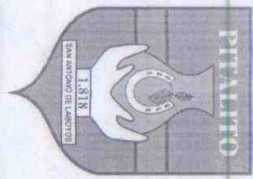
ARTICULO	CONCEPTO	ESTIMATIVO INICIAL	ADICIONES/R EINGREGO	REDUCCION ES	TRASL. CREDITOS	TRASL. CONTRACREDITOS	ESTIMATIVO TOTAL	RECONOCIMIENTOS				RECAUDOS				SALDOS POR RECAUDAR	SALDOS POR EJECUTAR
								MESES ANTER.	MES	ACUMULADO	MESES ANTER.	MES	ACUMULADO	MESES ANTER.	MES		
102060214	SGP PROPOSITO GENERAL	3,002,891,715.00	748,234,313.91	134,952,548.00	00.00	00.00	3,616,173,480.91	1,989,662,288.81	814,694,977.52	2,804,327,266.33	1,989,662,288.81	814,694,977.52	2,804,327,266.33	00.00	811,846,214.58		
10206021401	DEPORTE Y RECREACION	240,183,561.00	30,963,453.77	10,796,203.00	00.00	00.00	290,350,811.77	130,118,912.05	65,129,773.47	195,248,685.52	130,118,912.05	65,129,773.47	195,248,685.52	00.00	65,102,128.25		
102060214011	11/12 SGP RECREACION Y DEPORTE	214,537,079.00	24,266,910.00	00.00	00.00	00.00	238,793,989.00	108,542,720.00	65,125,632.00	173,668,352.00	108,542,720.00	65,125,632.00	173,668,352.00	00.00	65,125,637.00		
1020602140111	ULT. DOC. SGP RECREACION Y DEPORTE	25,646,482.00	00.00	10,796,203.00	00.00	00.00	14,850,279.00	14,850,279.00	00.00	14,850,279.00	14,850,279.00	00.00	14,850,279.00	00.00	00.00		
102060214012	RB SGP RECREACION Y DEPORTES	00.00	6,706,543.77	00.00	00.00	00.00	6,706,543.77	6,706,543.77	00.00	6,706,543.77	6,706,543.77	00.00	6,706,543.77	00.00	00.00		
102060214013	RTOS FROS. SGP RECREACION Y DEPORTES	00.00	00.00	00.00	00.00	00.00	00.00	19,369.28	4,141.47	23,510.75	19,369.28	4,141.47	23,510.75	00.00	(23,510.75)		
10206021402	CULTURA	180,734,662.00	30,968,961.93	8,097,152.00	00.00	00.00	203,606,671.93	105,925,599.95	48,844,629.75	154,770,229.70	105,925,599.95	48,844,629.75	154,770,229.70	00.00	48,836,442.23		
102060214021	11/12 SGP CULTURA	161,500,000.00	17,595,492.00	00.00	00.00	00.00	179,095,492.00	81,407,040.00	48,844,224.00	130,251,264.00	81,407,040.00	48,844,224.00	130,251,264.00	00.00	48,844,228.00		
1020602140211	ULT. DOC. SGP CULTURA	19,234,662.00	00.00	8,097,152.00	00.00	00.00	11,137,710.00	11,137,710.00	00.00	11,137,710.00	11,137,710.00	00.00	11,137,710.00	00.00	00.00		
10206021402111	RB SGP CULTURA	00.00	13,373,469.93	00.00	00.00	00.00	13,373,469.93	13,373,469.93	00.00	13,373,469.93	13,373,469.93	00.00	13,373,469.93	00.00	00.00		
10206021402112	RTOS FROS. SGP CULTURA	00.00	00.00	00.00	00.00	00.00	00.00	7,380.02	405.75	7,785.77	7,380.02	405.75	7,785.77	00.00	(7,785.77)		
10206021403	OTROS SECTORES	2,282,128,082.00	655,980,761.21	102,948,181.00	00.00	00.00	2,835,160,662.21	1,599,376,527.81	619,283,525.30	2,218,660,053.11	1,599,376,527.81	619,283,525.30	2,218,660,053.11	00.00	616,506,609.10		
102060214031	11/12 SGP OTROS SECTORES	2,038,102,253.00	230,440,640.00	00.00	00.00	00.00	2,268,542,893.00	1,031,155,860.00	618,693,516.00	1,649,849,376.00	1,031,155,860.00	618,693,516.00	1,649,849,376.00	00.00	618,693,517.00		
1020602140311	ULT. DOC. SGP OTROS SECTORES	244,025,829.00	00.00	102,948,181.00	00.00	00.00	141,077,648.00	141,077,648.00	00.00	141,077,648.00	141,077,648.00	00.00	141,077,648.00	00.00	00.00		
10206021403111	RB SGP OTROS SECTORES	00.00	425,540,121.21	00.00	00.00	00.00	425,540,121.21	425,540,121.21	00.00	425,540,121.21	425,540,121.21	00.00	425,540,121.21	00.00	00.00		
10206021403112	RTOS FROS. SGP OTROS SECTORES	00.00	00.00	00.00	00.00	00.00	00.00	1,602,898.60	590,009.30	2,192,907.90	1,602,898.60	590,009.30	2,192,907.90	00.00	(2,192,907.90)		
10206021404	SGP FONPET	299,845,210.00	30,321,137.00	13,111,012.00	00.00	00.00	317,055,335.00	154,241,249.00	81,407,049.00	235,648,298.00	154,241,249.00	81,407,049.00	235,648,298.00	00.00	81,407,037.00		
102060214041	11/12 SGP FONPET	268,171,348.00	30,321,137.00	00.00	00.00	00.00	298,492,486.00	135,678,400.00	81,407,049.00	217,085,448.00	135,678,400.00	81,407,049.00	217,085,448.00	00.00	81,407,037.00		
1020602140411	ULT. DOC. SGP FONPET	31,673,661.00	00.00	13,111,012.00	00.00	00.00	18,562,849.00	18,562,849.00	00.00	18,562,849.00	18,562,849.00	00.00	18,562,849.00	00.00	00.00		
102060215	FONPET CSF	00.00	00.00	00.00	00.00	00.00	00.00	5,829,236.29	2,520,709.23	8,349,945.52	5,829,236.29	2,520,709.23	8,349,945.52	00.00	(8,349,945.52)		
1020602151	RTOS FROS RECURSOS FONPET CSF	00.00	00.00	00.00	00.00	00.00	00.00	6,629,236.29	2,520,709.23	8,349,945.52	6,629,236.29	2,520,709.23	8,349,945.52	00.00	(8,349,945.52)		



**PARAMETRO DEPARTAMENTO  
MUNICIPIO DE PITALLITO**

891180077-0  
EJECUCION ACTIVA

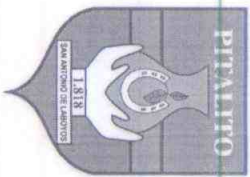
ARTICULO	CONCEPTO	ESTIMATIVO INICIAL	ADICIONES/R EINGREGO	REDUCCION ES	TRASL. CREDITOS	TRASL. CONTRACREDITOS	ESTIMATIVO TOTAL	RECONOCIMIENTOS			RECAUDOS			SALDOS POR RECAUDAR	SALDOS POR EJECUTAR
								MESES ANTER.	MES	ACUMULADO	MESES ANTER.	MES	ACUMULADO		
10206022	TRANSFERENCIAS SECTOR ELECTRICO CHB 90% PARA INVERSION	211,000,000.00	440,435,101.58	00.00	00.00	00.00	651,435,101.58	559,486,078.58	72,189,803.00	631,675,881.58	559,486,078.58	72,189,803.00	631,675,881.58	00.00	19,759,220.00
10206022	RB LEY 9993 DE 90%	00.00	440,435,101.58	00.00	00.00	00.00	440,435,101.58	440,435,101.58	00.00	440,435,101.58	440,435,101.58	00.00	440,435,101.58	00.00	00.00
10206022	LEY 99 DE 1993 CHB	211,000,000.00	00.00	00.00	00.00	00.00	211,000,000.00	119,050,977.00	72,189,803.00	191,240,780.00	119,050,977.00	72,189,803.00	191,240,780.00	00.00	19,759,220.00
10206025	INGRESOS DE FONDOS Y CUENTAS ESPECIALES	145,797,354,505.62	78,833,995,603.70	60,294,195,658.45	00.00	00.00	164,337,154,450.87	83,422,546,241.95	38,736,134,243.13	122,158,680,485.08	83,422,546,241.95	38,736,134,243.13	122,158,680,485.08	00.00	42,178,473,965.79
10206025	FONDO LOCAL DE SALUD SUBCUENTA DE REGIMEN SUBSIDIADO	66,694,594,443.80	58,015,870,844.33	52,531,680,661.45	00.00	00.00	72,178,784,628.68	35,813,931,145.02	17,648,393,653.58	53,462,324,798.60	35,813,931,145.02	17,648,393,653.58	53,462,324,798.60	00.00	18,716,459,828.08
10206025	AFILIACION AL REGIMEN SUBSIDIADO CONTINUIDAD	65,282,040,105.50	57,930,689,710.63	52,531,680,661.45	00.00	00.00	70,681,049,154.68	34,666,546,002.18	17,042,330,604.52	51,708,876,606.70	34,666,546,002.18	17,042,330,604.52	51,708,876,606.70	00.00	18,972,172,547.98
10206025	SGP SALUD REGIMEN SUBSIDIADO CONTINUIDAD	30,769,154,472.00	197,453,988.26	1,094,141,315.40	00.00	00.00	29,672,467,144.86	14,588,658,439.25	7,642,881,307.09	22,231,539,746.34	14,588,658,439.25	7,642,881,307.09	22,231,539,746.34	00.00	7,640,927,396.52
10206025	11112 SALUD REGIMEN SUBSIDIADO CONTINUIDAD	27,830,614,393.60	193,231,897.40	00.00	00.00	00.00	28,023,846,291.00	12,738,111,945.00	7,642,867,167.00	20,380,979,112.00	12,738,111,945.00	7,642,867,167.00	20,380,979,112.00	00.00	7,642,867,169.00
10206025	ULT. DOC. SGP SALUD REGIMEN SUBSIDIADO CONTINUIDAD	2,938,540,088.40	00.00	1,094,141,315.40	00.00	00.00	1,844,398,773.00	1,844,398,773.00	00.00	1,844,398,773.00	1,844,398,773.00	00.00	1,844,398,773.00	00.00	00.00
10206025	RB RITOS FROS REGIMEN SUBSIDIADO CON	00.00	00.00	00.00	00.00	00.00	00.00	1,925,630.39	14,140.09	1,939,770.48	1,925,630.39	14,140.09	1,939,770.48	00.00	(1,939,770.48)
10206025	RB SGP SALUD REGIMEN SUBSIDIADO CON	00.00	4,222,090.86	00.00	00.00	00.00	4,222,090.86	4,222,090.86	00.00	4,222,090.86	4,222,090.86	00.00	4,222,090.86	00.00	00.00
10206025	FOSYGA FONDO DE SOLIDARIDAD Y GARANTIA	29,870,666,808.35	00.00	20,421,902,435.20	00.00	00.00	9,448,764,373.15	9,448,764,373.15	00.00	9,448,764,373.15	9,448,764,373.15	00.00	9,448,764,373.15	00.00	00.00
10206025	FOSYGA	29,801,512,815.35	00.00	20,152,748,442.20	00.00	00.00	9,448,764,373.15	9,448,764,373.15	00.00	9,448,764,373.15	9,448,764,373.15	00.00	9,448,764,373.15	00.00	00.00
10206025	FOSYGA FONDO DE SOLIDARIDAD Y GARANTIA	269,153,993.00	00.00	269,153,993.00	00.00	00.00	00.00	00.00	00.00	00.00	00.00	00.00	00.00	00.00	00.00
10206025	APORTES DEPARTAMENTO DEL HUILLA	2,863,271,712.00	4,463,082,000.82	3,252,914,013.00	00.00	00.00	4,093,439,699.82	2,171,467,564.00	2,283,462,559.00	4,454,930,123.00	2,171,467,564.00	2,283,462,559.00	4,454,930,123.00	00.00	(361,490,423.18)
10206025	APORTES DEPARTAMENTO DEL HUILLA	2,863,271,712.00	00.00	2,863,271,712.00	00.00	00.00	00.00	00.00	00.00	00.00	00.00	00.00	00.00	00.00	00.00
10206025	APORTES DPTO DEL HUILLA S.S.F.	00.00	4,463,082,000.82	389,642,301.00	00.00	00.00	4,093,439,699.82	2,171,467,564.00	2,283,462,559.00	4,454,930,123.00	2,171,467,564.00	2,283,462,559.00	4,454,930,123.00	00.00	(361,490,423.18)
10206025	COMFAMILAR DEL HUILLA	455,509,113.15	30,658,976.85	00.00	00.00	00.00	486,168,090.00	243,084,048.00	125,171,754.00	368,255,802.00	243,084,048.00	125,171,754.00	368,255,802.00	00.00	117,912,288.00
10206025	CAJA DE COMPENSACION FAMILIAR - ART. 217 LEY 100 DE 1993 SSF	455,509,113.15	30,658,976.85	00.00	00.00	00.00	486,168,090.00	243,084,048.00	125,171,754.00	368,255,802.00	243,084,048.00	125,171,754.00	368,255,802.00	00.00	117,912,288.00



# PARAMETRO DEPARTAMENTO MUNICIPIO DE PITALITO

891180077-0  
EJECUCION ACTIVA

ARTICULO	CONCEPTO	ESTIMATIVO INICIAL	ADICIONES/R EINGREGO	REDUCCION ES	TRASL. CREDITOS	TRASL. CONTRACREDITOS	ESTIMATIVO TOTAL	RECONOCIMIENTOS		RECAUDOS		SALDOS POR RECAUDAR	SALDOS POR EJECUTAR	
								MESES ANTER.	MES	ACUMULADO	MESES ANTER.			MES
10206025101105	FOSYGA FONPET S.S.F.	1.323.438.000,00	00,00	1.323.438.000,00	00,00	00,00	00,00	00,00	00,00	00,00	00,00	00,00	00,00	
10206025101105	FOSYGA - FONPET S.S.F	1.323.438.000,00	00,00	1.323.438.000,00	00,00	00,00	00,00	00,00	00,00	00,00	00,00	00,00	00,00	
10206025101106	PGN - ADRES	00,00	50.201.250.744,70	25.115.846.897,85	00,00	00,00	25.085.403.848,85	8.214.571.577,78	4.472.321.984,43	12.686.893.562,21	8.214.571.577,78	4.472.321.984,43	12.686.893.562,21	00,00
10206025101106	FOSYGA	00,00	24.846.692.904,85	24.846.692.904,85	00,00	00,00	00,00	00,00	00,00	00,00	00,00	00,00	00,00	00,00
10206025101106	FOSYGA FONDO DE SOLIDARIDAD Y GARANTIA	00,00	269.153.993,00	269.153.993,00	00,00	00,00	00,00	00,00	00,00	00,00	00,00	00,00	00,00	00,00
10206025101106	PGN ADRES	00,00	24.846.692.904,85	24.846.692.904,85	00,00	00,00	24.846.692.904,85	8.214.571.577,78	4.472.321.984,43	12.686.893.562,21	8.214.571.577,78	4.472.321.984,43	12.686.893.562,21	00,00
10206025101106	PGN ADRES PMA	00,00	238.710.942,00	238.710.942,00	00,00	00,00	238.710.942,00	00,00	00,00	00,00	00,00	00,00	00,00	238.710.942,00
10206025101107	PGN - ADRES - FONPET S.S.F.	00,00	3.018.244,000,00	1.323.438.000,00	00,00	00,00	1.694.806.000,00	00,00	2.518.493.000,00	2.518.493.000,00	00,00	2.518.493.000,00	2.518.493.000,00	00,00
10206025101107	FOSYGA - FONPET S.S.F	00,00	1.323.438.000,00	1.323.438.000,00	00,00	00,00	00,00	00,00	00,00	00,00	00,00	00,00	00,00	00,00
10206025101107	PGN ADRES FONPET S.S.F.	00,00	1.694.806.000,00	1.694.806.000,00	00,00	00,00	1.694.806.000,00	00,00	2.518.493.000,00	2.518.493.000,00	00,00	2.518.493.000,00	2.518.493.000,00	00,00
10206025101107	ESFUERZO PROPIO DEL MUNICIPIO	961.224.393,30	64.810.390,70	00,00	00,00	00,00	1.026.034.784,00	832.694.798,84	538.137.877,06	1.370.832.675,90	832.694.798,84	538.137.877,06	1.370.832.675,90	00,00
10206025101201	ETESA EMPRESA TERRITORIAL PARA LA SALUD	961.224.393,30	64.810.390,70	00,00	00,00	00,00	1.026.034.784,00	832.694.798,84	538.137.877,06	1.370.832.675,90	832.694.798,84	538.137.877,06	1.370.832.675,90	00,00
10206025101201	ETESA COL. JUEGOS C.S.F.	00,00	00,00	00,00	00,00	00,00	00,00	178.478.980,00	109.799.178,00	288.278.158,00	178.478.980,00	109.799.178,00	288.278.158,00	00,00
10206025101201	ETESA COL. JUEGOS S.S.F.	961.224.393,30	64.810.390,70	00,00	00,00	00,00	1.026.034.784,00	653.976.652,00	428.218.321,00	1.082.194.973,00	653.976.652,00	428.218.321,00	1.082.194.973,00	00,00
10206025101201	RTOS FROS ETESA	00,00	00,00	00,00	00,00	00,00	00,00	239.168,84	120.378,06	359.544,90	239.168,84	120.378,06	359.544,90	00,00
102060251013	AUDITORIA	200.000.000,00	00,00	00,00	00,00	00,00	200.000.000,00	178.840.000,00	00,00	178.840.000,00	178.840.000,00	00,00	178.840.000,00	00,00
102060251013	LIBRE ASIGNACION DE IMPUESTOS	200.000.000,00	00,00	00,00	00,00	00,00	200.000.000,00	178.840.000,00	00,00	178.840.000,00	178.840.000,00	00,00	178.840.000,00	00,00
102060251014	RECUR. DE INSPECC. VIGILANCA Y CONTROL TASA 0,4% SUPERINTENDENCIA NAL DE SALUD S.S.F	251.329.945,00	20.370.743,00	00,00	00,00	00,00	271.700.688,00	135.850.344,00	67.925.172,00	203.775.516,00	135.850.344,00	67.925.172,00	203.775.516,00	00,00
102060251014	0,4% SUPERSALUD S.S.F	251.329.945,00	20.370.743,00	00,00	00,00	00,00	271.700.688,00	135.850.344,00	67.925.172,00	203.775.516,00	135.850.344,00	67.925.172,00	203.775.516,00	00,00
10206025102	SUBCUENTA DE SALUD PUBLICA COLECTIVA	1.353.723.395,82	455.155.570,30	55.738.124,00	00,00	00,00	1.753.140.842,12	882.622.359,61	438.839.138,08	1.321.461.497,69	882.622.359,61	438.839.138,08	1.321.461.497,69	00,00

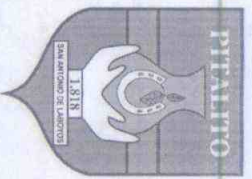


# PARAMETRO DEPARTAMENTO MUNICIPIO DE PITALITO

891180077-0  
EJECUCION ACTIVA

Página 10 de 32

ARTICULO	CONCEPTO	ESTIMATIVO INICIAL	ADICIONES/R ENTREGRO	REDUCCIONES	TRASL. CREDITOS	TRASL. CONTRACREDITOS	ESTIMATIVO TOTAL	RECONOCIMIENTOS				RECAUDOS				SALDOS POR RECAUDAR	SALDOS POR EJECUTAR
								MESES ANTER.	MES	ACUMULADO	MESES ANTER.	MES	ACUMULADO				
102060251021	SISTEMA GENERAL DE PARTICIPACION - SALUD PUBLICA ART 47 LEY 715/2001 (COMPES SOCIAL)	1.353.723.395.82	455.155.570.30	55.738.124.00	00.00	00.00	1.753.140.842.12	882.622.359.61	438.839.138.08	1.321.461.497.69	882.622.359.61	438.839.138.08	1.321.461.497.69	00.00	431.679.344.43		
102060251021	11/12 SGP SALUD PUBLICA	1.216.794.637.82	386.266.243.18	00.00	00.00	00.00	1.603.060.881.00	728.664.035.00	437.198.421.00	1.165.862.456.00	728.664.035.00	437.198.421.00	1.165.862.456.00	00.00	437.198.425.00		
102060251021	ULT. DOC. SGP SALUD PUBLICA	136.928.758.00	00.00	55.738.124.00	00.00	00.00	81.190.634.00	81.190.634.00	00.00	81.190.634.00	81.190.634.00	00.00	81.190.634.00	00.00	00.00		
102060251021	RB SGP SALUD PUBLICA	00.00	68.889.327.12	00.00	00.00	00.00	68.889.327.12	68.889.327.12	00.00	68.889.327.12	68.889.327.12	00.00	68.889.327.12	00.00	00.00		
102060251021	RTOS FROS SGP SALUD PUBLICA	00.00	00.00	00.00	00.00	00.00	00.00	3.876.363.49	1.640.717.08	5.519.080.57	3.876.363.49	1.640.717.08	5.519.080.57	00.00	(5.519.080.57)		
10206025103	SUBCUENTA DE PRESTACION DE SERVICIOS A LA POBLACION	00.00	313.612.805.34	00.00	00.00	00.00	313.612.805.34	191.787.523.91	60.894.453.72	252.681.977.63	191.787.523.91	60.894.453.72	252.681.977.63	00.00	60.930.827.71		
102060251031	SGP SALUD - COMPLEMENTO PRESTACION DE SERVICIOS	00.00	70.038.159.34	00.00	00.00	00.00	70.038.159.34	70.000.201.91	792.72	70.000.994.63	70.000.201.91	792.72	70.000.994.63	00.00	37.164.71		
102060251031	R.B. RECURSOS PROPIOS L.D	00.00	70.000.000.00	00.00	00.00	00.00	70.000.000.00	70.000.000.00	00.00	70.000.000.00	70.000.000.00	00.00	70.000.000.00	00.00	00.00		
102060251031	RB SGP SALUD SUBSIDIO A LA OFERTIA CSF	00.00	38.159.34	00.00	00.00	00.00	38.159.34	00.00	00.00	00.00	00.00	00.00	00.00	00.00	38.159.34		
102060251031	RTOS FROS SGP SALUD SUBSIDIO A LA OFERTIA	00.00	00.00	00.00	00.00	00.00	00.00	201.91	792.72	994.63	201.91	792.72	994.63	00.00	(994.63)		
102060251032	SGP SALUD APORTES PATRONALES SSF	00.00	243.574.646.00	00.00	00.00	00.00	243.574.646.00	121.787.322.00	60.893.661.00	182.680.983.00	121.787.322.00	60.893.661.00	182.680.983.00	00.00	60.893.663.00		
102060251032	11/12 SGP APORTES PATRONALES SSF	00.00	243.574.646.00	00.00	00.00	00.00	243.574.646.00	121.787.322.00	60.893.661.00	182.680.983.00	121.787.322.00	60.893.661.00	182.680.983.00	00.00	60.893.663.00		
10206025104	SUBCUENTA OTROS GASTOS DEL FONDO LOCAL DE SALUD	728.323.882.00	10.000.000.00	00.00	00.00	00.00	738.323.882.00	364.179.430.00	184.290.015.00	548.469.445.00	364.179.430.00	184.290.015.00	548.469.445.00	00.00	189.854.437.00		
102060251041	GASTOS DE PERSONAL	668.323.882.00	10.000.000.00	00.00	00.00	00.00	678.323.882.00	314.923.975.00	181.562.742.00	496.486.717.00	314.923.975.00	181.562.742.00	496.486.717.00	00.00	181.837.165.00		
1020602510411	SERVICIOS PERSONALES ASOCIADOS A LA NOMINA	668.323.882.00	10.000.000.00	00.00	00.00	00.00	678.323.882.00	314.923.975.00	181.562.742.00	496.486.717.00	314.923.975.00	181.562.742.00	496.486.717.00	00.00	181.837.165.00		
10206025104111	SUELDO DE PERSONAL DE NOMINA	381.000.000.00	00.00	00.00	00.00	00.00	381.000.000.00	173.181.820.00	69.272.728.00	242.454.548.00	173.181.820.00	69.272.728.00	242.454.548.00	00.00	138.545.452.00		
10206025104112	11/12 SGP LIBRE DESTINACION	381.000.000.00	00.00	00.00	00.00	00.00	381.000.000.00	173.181.820.00	69.272.728.00	242.454.548.00	173.181.820.00	69.272.728.00	242.454.548.00	00.00	138.545.452.00		
10206025104112	OTROS GASTOS ASOCIADOS A LA NOMINA	287.323.882.00	10.000.000.00	00.00	00.00	00.00	297.323.882.00	141.742.155.00	112.290.014.00	254.032.169.00	141.742.155.00	112.290.014.00	254.032.169.00	00.00	43.291.713.00		
102060251041121	LIBRE ASIGNACION DE IMPUESTOS	2.593.833.00	00.00	00.00	00.00	00.00	2.593.833.00	2.319.405.00	00.00	2.319.405.00	2.319.405.00	00.00	2.319.405.00	00.00	274.428.00		
102060251041121801	11/12 SGP LIBRE DESTINACION	284.730.049.00	00.00	00.00	00.00	00.00	284.730.049.00	129.422.750.00	112.290.014.00	241.712.764.00	129.422.750.00	112.290.014.00	241.712.764.00	00.00	43.017.285.00		



PARAMETRO DEPARTAMENTO  
MUNICIPIO DE PITALITO

891180077-0  
EJECUCION ACTIVA


ARTICULO	CONCEPTO	ESTIMATIVO INICIAL	ADICIONES/R EINGREGO	REDUCCIONES	TRASL. CREDITOS	TRASL. CONTRACREDITOS	ESTIMATIVO TOTAL	RECONOCIMIENTOS				RECAUDOS				SALDOS POR RECAUDAR	SALDOS POR EJECUTAR
								MESES ANTER.	MES	ACUMULADO	MESES ANTER.	MES	ACUMULADO				
1020602520603	RTOS. FROS. SGP ALIMENTACION ESCOLAR	00.00	1,079,957.59	00.00	00.00	00.00	1,079,957.59	905,513.67	325,803.14	1,231,316.81	905,513.67	325,803.14	1,231,316.81	00.00	(151,359.22)		
1020602520603	RTOS. FROS. SGP Alimentacion ESCOLAR	00.00	1,079,957.59	00.00	00.00	00.00	1,079,957.59	905,513.67	325,803.14	1,231,316.81	905,513.67	325,803.14	1,231,316.81	00.00	(151,359.22)		
1020602520701	SUPERAVIT FINANCIERO EDUCACION	00.00	963,734,279.06	00.00	00.00	00.00	963,734,279.06	963,734,279.06	00.00	963,734,279.06	963,734,279.06	00.00	963,734,279.06	00.00	00.00		
1020602520701	SUPERAVIT FINANCIERO SGP EDUCACION CALIDAD	00.00	92,768,442.48	00.00	00.00	00.00	92,768,442.48	92,768,442.48	00.00	92,768,442.48	92,768,442.48	00.00	92,768,442.48	00.00	00.00		
1020602520701	R.B. SGP EDUCACION CALIDAD	00.00	92,768,442.48	00.00	00.00	00.00	92,768,442.48	92,768,442.48	00.00	92,768,442.48	92,768,442.48	00.00	92,768,442.48	00.00	00.00		
1020602520702	SUPERAVIT FINANCIERO EDUCACION PRESTACION DE SERVICIOS	00.00	766,617,971.00	00.00	00.00	00.00	766,617,971.00	766,617,971.00	00.00	766,617,971.00	766,617,971.00	00.00	766,617,971.00	00.00	00.00		
1020602520702	R.B. SGP PRESTACION DE SERVICIOS CSF	00.00	766,617,971.00	00.00	00.00	00.00	766,617,971.00	766,617,971.00	00.00	766,617,971.00	766,617,971.00	00.00	766,617,971.00	00.00	00.00		
1020602520703	SUPERAVIT FINANCIERO ALIMENTACION ESCOLAR	00.00	104,347,865.58	00.00	00.00	00.00	104,347,865.58	104,347,865.58	00.00	104,347,865.58	104,347,865.58	00.00	104,347,865.58	00.00	00.00		
1020602520703	RB SGP ALIMENTACION ESCOLAR	00.00	19,399,607.58	00.00	00.00	00.00	19,399,607.58	19,399,607.58	00.00	19,399,607.58	19,399,607.58	00.00	19,399,607.58	00.00	00.00		
1020602520703	R.B. RESOLUCION 2181 MEN 2017	00.00	48,836,000.00	00.00	00.00	00.00	48,836,000.00	48,836,000.00	00.00	48,836,000.00	48,836,000.00	00.00	48,836,000.00	00.00	00.00		
1020602520703	R.B. RESOLUCION 21801 MEN 2017	00.00	531,250.00	00.00	00.00	00.00	531,250.00	531,250.00	00.00	531,250.00	531,250.00	00.00	531,250.00	00.00	00.00		
1020602520703	R.B. RESOLUCION 21802 MEN 2017	00.00	531,250.00	00.00	00.00	00.00	531,250.00	531,250.00	00.00	531,250.00	531,250.00	00.00	531,250.00	00.00	00.00		
1020602520703	R.B. RTOS FINANCIEROS RES MEN 2017	00.00	8,200,197.00	00.00	00.00	00.00	8,200,197.00	8,200,197.00	00.00	8,200,197.00	8,200,197.00	00.00	8,200,197.00	00.00	00.00		
1020602520703	R.B. RESOLUCIONES MEN 2017	00.00	26,849,561.00	00.00	00.00	00.00	26,849,561.00	26,849,561.00	00.00	26,849,561.00	26,849,561.00	00.00	26,849,561.00	00.00	00.00		
1020602520710	RECURSOS DE EXCEDENTES FONPET	00.00	2,629,167,234.55	00.00	00.00	00.00	2,629,167,234.55	2,631,326,543.41	282,733,801.63	2,914,060,345.04	2,631,326,543.41	282,733,801.63	2,914,060,345.04	00.00	(284,893,110.49)		
1020602520710	RECURSOS DE EXCEDENTES FONPET	00.00	2,470,495,057.67	00.00	00.00	00.00	2,470,495,057.67	2,470,495,057.67	281,250,298.00	2,751,745,355.67	2,470,495,057.67	281,250,298.00	2,751,745,355.67	00.00	(281,250,298.00)		
1020602520710	R.B. FONPET CSF DESAHORRO	00.00	3,458,276.60	00.00	00.00	00.00	3,458,276.60	3,458,276.60	00.00	3,458,276.60	3,458,276.60	00.00	3,458,276.60	00.00	00.60		
1020602520710	R.B. SGP FONPET EDUCACION	00.00	155,213,900.28	00.00	00.00	00.00	155,213,900.28	155,213,900.28	00.00	155,213,900.28	155,213,900.28	00.00	155,213,900.28	00.00	00.00		
1020602520710	RTOS. FROS. DESAHORRO FONPET CSF	00.00	00.00	00.00	00.00	00.00	00.00	2,159,309.46	1,483,503.63	3,642,813.09	2,159,309.46	1,483,503.63	3,642,813.09	00.00	(3,642,813.09)		
10206025211	RECURSOS DE CAPITAL	00.00	349,206,276.00	00.00	00.00	00.00	349,206,276.00	349,206,276.00	00.00	349,206,276.00	349,206,276.00	00.00	349,206,276.00	00.00	00.00		



# PARAMETRO DEPARTAMENTO MUNICIPIO DE PITALITO

891180077-0  
EJECUCION ACTIVA


ARTICULO	CONCEPTO	ESTIMATIVO INICIAL	ADICIONES/R ENTREGRO	REDUCCION ES	TRASL. CREDITOS	TRASL. CONTRACREDITOS	ESTIMATIVO TOTAL	RECONOCIMIENTOS			RECAUDOS			SALDOS POR RECAUDAR	SALDOS POR EJECUTAR
								MESES ANTER.	MES	ACUMULADO	MESES ANTER.	MES	ACUMULADO		
102060252101	RECURSOS DEL CREDITO	00.00	349,206,276.00	00.00	00.00	00.00	349,206,276.00	349,206,276.00	00.00	00.00	349,206,276.00	00.00	00.00	00.00	00.00
102060253101	R.B. RECURSOS DEL CREDITO 2016	00.00	349,206,276.00	00.00	00.00	00.00	349,206,276.00	349,206,276.00	00.00	00.00	349,206,276.00	00.00	00.00	00.00	00.00
102060253	OTROS FONDOS Y CUENTAS ESPECIALES	7,298,023,894.00	2,352,885,648.18	00.00	00.00	00.00	9,650,709,532.18	7,171,050,381.97	1,172,125,485.58	8,343,175,867.55	7,171,050,381.97	1,172,125,485.58	8,343,175,867.55	00.00	1,307,533,664.63
1020602531	FONDOS CON DESTINACION ESPECIFICA	6,460,091,894.00	2,275,470,894.57	00.00	00.00	00.00	8,735,562,788.57	6,412,141,223.36	1,108,601,551.58	7,520,742,774.94	6,412,141,223.36	1,108,601,551.58	7,520,742,774.94	00.00	1,214,819,993.63
102060253101	FONDO RENTA PARA EL DEPORTE Y LA RECREACION	373,304,166.00	137,200,161.64	00.00	00.00	00.00	510,504,327.64	369,478,626.40	77,049,417.36	446,528,043.76	369,478,626.40	77,049,417.36	446,528,043.76	00.00	63,976,283.88
10206025310101	FONDO PARA EL DEPORTE Y LA RECREACION	298,643,333.00	39,468,698.12	00.00	00.00	00.00	338,112,031.12	224,823,898.88	61,578,397.36	286,402,296.24	224,823,898.88	61,578,397.36	286,402,296.24	00.00	51,709,734.88
10206025310101205	Fondo para el Deporte y la Recreacion	298,643,333.00	00.00	00.00	00.00	00.00	298,643,333.00	186,010,406.55	61,461,730.00	246,472,136.55	186,010,406.55	61,461,730.00	246,472,136.55	00.00	52,171,196.45
10206025310101331	R.B. ESTAMPILLA PRODEPORTE	00.00	39,468,698.12	00.00	00.00	00.00	39,468,698.12	39,468,698.12	00.00	39,468,698.12	39,468,698.12	00.00	39,468,698.12	00.00	00.00
10206025310101209219	RTOS FROS ESTAMPILLAS PRODEPORTE	00.00	00.00	00.00	00.00	00.00	00.00	344,794.21	116,667.36	461,461.57	344,794.21	116,667.36	461,461.57	00.00	(461,461.57)
10206025310101209219	FONPET LEY 863 DE 2003 20% ESTAMPILLAS	74,660,833.00	97,731,463.52	00.00	00.00	00.00	172,392,296.52	144,654,727.52	15,471,020.00	160,125,747.52	144,654,727.52	15,471,020.00	160,125,747.52	00.00	12,266,549.00
102060253101012096	Fondo para el Deporte y la Recreacion	74,660,833.00	00.00	00.00	00.00	00.00	74,660,833.00	46,923,284.00	15,471,020.00	62,394,284.00	46,923,284.00	15,471,020.00	62,394,284.00	00.00	12,266,549.00
10206025310101331	R.B. ESTAMPILLA PRODEPORTE	00.00	97,731,463.52	00.00	00.00	00.00	97,731,463.52	97,731,463.52	00.00	97,731,463.52	97,731,463.52	00.00	97,731,463.52	00.00	00.00
102060253102	FONDO ESTAMPILLA PROCU TURA	252,143,345.00	105,951,366.46	00.00	00.00	00.00	358,094,910.46	337,378,105.76	78,943,901.41	416,322,007.17	337,378,105.76	78,943,901.41	416,322,007.17	00.00	(56,227,096.71)
10206025310201	ESTAMPILLA PROCU TURA	201,714,836.00	39,264,061.32	00.00	00.00	00.00	240,978,897.32	223,990,017.80	62,962,707.50	286,952,725.30	223,990,017.80	62,962,707.50	286,952,725.30	00.00	(45,973,827.98)
102060253102011205	Estampillas Procultura	201,714,836.00	00.00	00.00	00.00	00.00	201,714,836.00	184,405,266.55	62,842,730.00	247,247,986.55	184,405,266.55	62,842,730.00	247,247,986.55	00.00	(45,533,150.55)
102060253102011313	R.B. FONDO ESTAMPILLA PROCU TURA	00.00	39,264,061.32	00.00	00.00	00.00	39,264,061.32	39,264,061.32	00.00	39,264,061.32	39,264,061.32	00.00	39,264,061.32	00.00	00.00
10206025310201260218	RTOS FROS ESTAMPILLAS PROCU TURA	00.00	00.00	00.00	00.00	00.00	00.00	320,699.93	119,977.50	440,677.43	320,699.93	119,977.50	440,677.43	00.00	(440,677.43)
10206025310202	FONPET LEY 863 DE 2003 20% ESTAMPILLAS	50,428,709.00	66,667,304.14	00.00	00.00	00.00	117,116,013.14	113,388,087.96	15,981,193.91	129,369,281.87	113,388,087.96	15,981,193.91	129,369,281.87	00.00	(12,253,268.73)
102060253102021205	Estampillas Procultura	50,428,709.00	00.00	00.00	00.00	00.00	50,428,709.00	46,302,014.00	15,853,720.00	62,155,734.00	46,302,014.00	15,853,720.00	62,155,734.00	00.00	(11,727,025.00)
102060253102021313	R.B. FONDO ESTAMPILLA PROCU TURA	00.00	66,667,304.14	00.00	00.00	00.00	66,667,304.14	66,667,304.14	00.00	66,667,304.14	66,667,304.14	00.00	66,667,304.14	00.00	00.00
10206025310202280225	RTOS FROS FONPET LEY 863/2003 20% RETENCION ESTAMPILLAS	00.00	00.00	00.00	00.00	00.00	00.00	386,769.62	127,473.91	526,243.73	386,769.62	127,473.91	526,243.73	00.00	(526,243.73)



**PARAMETRO DEPARTAMENTO  
MUNICIPIO DE PITALITO**

891180077-0  
EJECUCION ACTIVA

ARTICULO	CONCEPTO	ESTIMATIVO INICIAL	ADICIONES/REINTEGRO	REDUCCIONES	TRASL. CREDITOS	TRASL. CONTRACREDITOS	ESTIMATIVO TOTAL	RECONOCIMIENTOS			RECAUDOS			SALDOS POR RECAUDAR	SALDOS POR EJECUTAR
								MESES ANTER.	MES	ACUMULADO	MESES ANTER.	MES	ACUMULADO		
0206025310302	FONDO PROUNIVERSIDADES PUBLICAS	182.434.285.00	162.198.576.87	00.00	00.00	00.00	344.632.861.87	277.513.797.29	39.867.654.58	317.381.451.87	277.513.797.29	39.867.654.58	317.381.451.87	00.00	27.261.390.00
0206025310301	FONDO PROUNIVERSIDADES PUBLICAS	145.947.412.00	77.200.000.00	00.00	00.00	00.00	223.147.412.00	168.756.578.42	32.125.054.58	200.881.633.00	168.756.578.42	32.125.054.58	200.881.633.00	00.00	22.265.779.00
0206025310301	FONDO PROUNIVERSIDADES PUBLICAS	145.947.412.00	00.00	00.00	00.00	00.00	145.947.412.00	92.996.583.00	30.686.050.00	123.681.633.00	92.996.583.00	30.686.050.00	123.681.633.00	00.00	00.00
0206025310301	R.B. FONDO PROUNIVERSIDADES PUBLICAS	00.00	77.200.000.00	00.00	00.00	00.00	77.200.000.00	75.759.995.42	1.440.004.58	77.200.000.00	75.759.995.42	1.440.004.58	77.200.000.00	00.00	00.00
0206025310302	FONPET LEY 863 DE 2003 20% ESTAMPILLAS	36.486.853.00	84.998.576.87	00.00	00.00	00.00	121.485.429.87	108.757.218.87	7.742.600.00	116.499.818.87	108.757.218.87	7.742.600.00	116.499.818.87	00.00	4.985.611.00
0206025310302	FONDO PROUNIVERSIDADES PUBLICAS	36.486.853.00	00.00	00.00	00.00	00.00	36.486.853.00	23.758.642.00	7.742.600.00	31.501.242.00	23.758.642.00	7.742.600.00	31.501.242.00	00.00	4.985.611.00
0206025310302	R.B. FONDO PROUNIVERSIDADES PUBLICAS	00.00	84.998.576.87	00.00	00.00	00.00	84.998.576.87	84.998.576.87	00.00	84.998.576.87	84.998.576.87	00.00	84.998.576.87	00.00	00.00
0206025310319	LEY 418 FONDO DE SEGURIDAD CIUDADANA (CONTRIBUCION SOBRE CONTRATO DE OBRA PUBLICA)	552.000.000.00	47.448.542.90	00.00	00.00	00.00	599.448.542.90	282.865.153.55	111.495.321.03	394.360.474.58	282.865.153.55	111.495.321.03	394.360.474.58	00.00	205.088.068.32
0206025310319	LEY 418 FONDO DE SEGURIDAD CIUDADANA	552.000.000.00	00.00	00.00	00.00	00.00	552.000.000.00	234.649.708.00	111.454.100.40	346.103.808.40	234.649.708.00	111.454.100.40	346.103.808.40	00.00	205.896.191.60
0206025310319	R.B. FONDO DE SEGURIDAD CIUDADANA	00.00	47.448.542.90	00.00	00.00	00.00	47.448.542.90	47.448.542.90	00.00	47.448.542.90	47.448.542.90	00.00	47.448.542.90	00.00	00.00
02060253104	R.TOS FROS SEGURIDAD CIUDADANA	00.00	00.00	00.00	00.00	00.00	00.00	766.902.65	41.220.63	808.123.28	766.902.65	41.220.63	808.123.28	00.00	(808.123.28)
02060253104	FONDO AMBIENTAL 15% PREDIAL (SOBRETASA AMBIENTAL)	968.469.291.00	00.00	00.00	00.00	00.00	968.469.291.00	999.424.560.00	45.382.492.00	1.044.807.052.00	999.424.560.00	45.382.492.00	1.044.807.052.00	00.00	(76.337.761.00)
02060253105	LIBRE ASIGNACION DE IMPUESTOS	968.469.291.00	00.00	00.00	00.00	00.00	968.469.291.00	999.424.560.00	45.382.492.00	1,044.807,052.00	999.424.560.00	45.382.492.00	1,044.807,052.00	00.00	(76.337.761.00)
02060253106	FONDO ALUMBRADO PUBLICO (IMPUESTO DE ALUMBRADO PUBLICO)	2.800.000.000.00	1.124.054.564.08	00.00	00.00	00.00	3.924.054.564.08	2.655.355.152.40	555.024.593.68	3.210.379.746.08	2.655.355.152.40	555.024.593.68	3.210.379.746.08	00.00	715.674.818.00
02060253106	ALUMBRADO PUBLICO	2.800.000.000.00	00.00	00.00	00.00	00.00	2.800.000.000.00	1.527.964.724.32	553.727.681.68	2.081.692.406.00	1.527.964.724.32	553.727.681.68	2.081.692.406.00	00.00	718.307.584.00
02060253106	R.B. ALUMBRADO PUBLICO	00.00	1.124.054.564.08	00.00	00.00	00.00	1.124.054.564.08	1.124.054.564.08	00.00	1.124.054.564.08	1.124.054.564.08	00.00	1.124.054.564.08	00.00	00.00
02060253106	R.TOS FROS RECURSOS FONDO DE ALUMBRADO PUBLICO	00.00	00.00	00.00	00.00	00.00	00.00	3.335.864.00	1.296.912.00	4.632.776.00	3.335.864.00	1.296.912.00	4.632.776.00	00.00	(4.632.776.00)
02060253109	FONDO CONTRIBUCION DE VALORIZACION (IMPUESTO VALORIZACION VIGENCIA ACTUAL Y ANTERIOR)	2.600.000.00	12.945.336.71	00.00	00.00	00.00	15.545.336.71	14.102.003.48	1.061.692.61	15.163.696.09	14.102.003.48	1.061.692.61	15.163.696.09	00.00	381.440.62

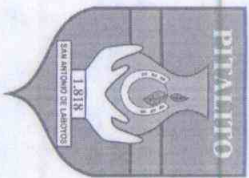


# PARAMETRO DEPARTAMENTO MUNICIPIO DE PITALITO

891180077-0  
EJECUCION ACTIVA

Página 16 de 32

ARTICULO	CONCEPTO	ESTIMATIVO INICIAL	ADICIONES/R INEGRO	REDUCCIONES	TRASL. CREDITOS	TRASL. CONTRACREDITOS	ESTIMATIVO TOTAL	RECONOCIMIENTOS			RECAUDOS			SALDOS POR RECAUDAR	SALDOS POR EJECUTAR
								MESES ANTER.	MES	ACUMULADO	MESES ANTER.	MES	ACUMULADO		
102060253109	FONDO DE VALORIZACION	2,600,000.00	00.00	00.00	00.00	00.00	2,600,000.00	1,125,699.00	1,046,296.00	2,171,995.00	1,125,699.00	1,046,296.00	2,171,995.00	00.00	428,005.00
102060253109	R.B. FONDO CONTRIBUCION DE VALORIZACION	00.00	12,945,336.71	00.00	00.00	00.00	12,945,336.71	12,945,336.71	00.00	12,945,336.71	12,945,336.71	00.00	12,945,336.71	00.00	(46,564.38)
102060253109	RTOS FINANCIEROS FONDO DE VALORIZACION	00.00	00.00	00.00	00.00	00.00	00.00	30,967.77	15,596.61	46,564.38	30,967.77	15,596.61	46,564.38	00.00	268,982,563.03
102060253113	FONDO PARA LA PROVISION Y DOTACION DEL ESPACIO PUBLICO	336,914,617.00	371,661,253.01	00.00	00.00	00.00	708,575,870.01	390,274,306.21	49,339,000.77	439,613,306.98	390,274,306.21	49,339,000.77	439,613,306.98	00.00	269,439,936.00
102060253113	FONDO PARA LA PROVISION Y DOTACION DE ESPACIO PUBLICO	336,914,617.00	00.00	00.00	00.00	00.00	336,914,617.00	18,283,181.00	49,191,500.00	67,474,681.00	18,283,181.00	49,191,500.00	67,474,681.00	00.00	00.00
102060253113	R.B. FONDO PARA LA PROVISION Y DOTACION DEL ESPACIO PUBLICO	00.00	371,661,253.01	00.00	00.00	00.00	371,661,253.01	371,661,253.01	00.00	371,661,253.01	371,661,253.01	00.00	371,661,253.01	00.00	00.00
102060253113	RTOS FROS FONDO PARA LA PROVISION Y DOTACION DEL ESPACIO PUBLICO	00.00	00.00	00.00	00.00	00.00	00.00	329,872.20	147,500.77	477,372.97	329,872.20	147,500.77	477,372.97	00.00	(477,372.97)
102060253114	FONDO MUNICIPAL DE COMPARANDO AMBIENTAL	1,000.00	4,186,612.83	00.00	00.00	00.00	4,187,612.83	4,188,689.78	1,055.62	4,189,745.40	4,188,689.78	1,055.62	4,189,745.40	00.00	(2,132.57)
102060253114	COMPARANDO AMBIENTAL	1,000.00	00.00	00.00	00.00	00.00	1,000.00	00.00	00.00	00.00	00.00	00.00	00.00	00.00	1,000.00
102060253114	R.B. COMPARANDO AMBIENTAL	00.00	4,186,612.83	00.00	00.00	00.00	4,186,612.83	4,186,612.83	00.00	4,186,612.83	4,186,612.83	00.00	4,186,612.83	00.00	00.00
102060253115	RTOS FROS FONDO MPAL COMPARANDO AMBIENTAL	00.00	00.00	00.00	00.00	00.00	00.00	2,076.95	1,055.62	3,132.57	2,076.95	1,055.62	3,132.57	00.00	(3,132.57)
102060253115	SOBRETASA BOMBERIL	450,225,000.00	10,510,235.12	00.00	00.00	00.00	460,735,235.12	416,613,095.36	27,767,842.63	444,380,937.99	416,613,095.36	27,767,842.63	444,380,937.99	00.00	16,354,297.13
102060253115	RB SOBRETASA BOMBERIL	00.00	10,510,235.12	00.00	00.00	00.00	10,510,235.12	8,884,544.33	1,625,691.00	10,510,235.33	8,884,544.33	1,625,691.00	10,510,235.33	00.00	(00.21)
102060253115	SOBRETASA BOMBERIL	450,225,000.00	00.00	00.00	00.00	00.00	450,225,000.00	407,728,550.00	26,142,151.00	433,870,701.00	407,728,550.00	26,142,151.00	433,870,701.00	00.00	16,354,299.00
102060253115	RTOS FROS SOBRETASA BOMBERIL	00.00	00.00	00.00	00.00	00.00	00.00	01.03	00.63	01.66	01.03	00.63	01.66	00.00	(01.66)
102060253116	ESTAMPILLA PROBIENESTAR DEL ANCIANO Y CENTROS DE ATENCION PARA LA TERCERA EDAD	540,000,000.00	283,459,741.95	00.00	00.00	00.00	823,459,741.95	633,841,011.45	114,759,848.17	748,600,859.62	633,841,011.45	114,759,848.17	748,600,859.62	00.00	74,868,882.33
10206025311601	ESTAMPILLA PROBIENESTAR DEL ANCIANO Y CENTROS DE ATENCION PARA LA TERCERA EDAD	432,000,000.00	121,211,998.36	00.00	00.00	00.00	553,211,998.36	401,858,354.55	91,477,738.17	493,336,092.82	401,858,354.55	91,477,738.17	493,336,092.82	00.00	59,875,905.54
10206025311601	ESTAMP. PROBIENESTAR DEL ANCIANO Y CENTRO DE ATENC. PARA LA TERCERA EDAD	432,000,000.00	00.00	00.00	00.00	00.00	432,000,000.00	279,766,036.00	91,177,730.00	370,943,766.00	279,766,036.00	91,177,730.00	370,943,766.00	00.00	61,056,234.00




PARAMETRO DEPARTAMENTO  
MUNICIPIO DE PITALITO

891180077-0  
EJECUCION ACTIVA

Página 17 de 32

ARTICULO	CONCEPTO	ESTIMATIVO INICIAL	ADICIONES/R EINGREGO	REDUCCION ES	TRASL. CREDITOS	TRASL. CONTRACREDITOS	ESTIMATIVO TOTAL	RECONOCIMIENTOS			RECAUDOS			SALDOS POR RECAUDAR	SALDOS POR EJECUTAR
								MESES ANTER.	MES	ACUMULADO	MESES ANTER.	MES	ACUMULADO		
10206025311601	R.B. ESTAMPILLA PROBIENESTAR DEL ANCIANO	00.00	121.211.998,36	00.00	00.00	00.00	121.211.998,36	121.211.998,36	00.00	00.00	00.00	121.211.998,36	00.00	00.00	00.00
10206025311601	RTOS FROS ESTAMP. PRO BIENESTAR DEL ANCIANO Y CENTRO DE ATENC PARA LA TERCERA EDAD	00.00	00.00	00.00	00.00	00.00	00.00	880.320,29	300.008,17	1.180.328,46	880.320,29	300.008,17	1.180.328,46	00.00	(1.180.328,46)
10206025311602	FONPET LEY 863 DE 2003 20% ESTAMPILLAS	108.000.000,00	162.247.743,59	00.00	00.00	00.00	270.247.743,59	231.982.656,80	23.282.110,00	255.264.766,80	231.982.656,80	23.282.110,00	255.264.766,80	00.00	14.982.976,79
10206025311602	ESTAMP. PROBIENESTAR DEL ANCIANO Y CENTRO DE ATENC PARA LA TERCERA EDAD	108.000.000,00	00.00	00.00	00.00	00.00	108.000.000,00	69.734.913,21	23.282.110,00	93.017.023,21	69.734.913,21	23.282.110,00	93.017.023,21	00.00	14.982.976,79
10206025311602	R.B. ESTAMPILLA PROBIENESTAR DEL ANCIANO	00.00	162.247.743,59	00.00	00.00	00.00	162.247.743,59	162.247.743,59	00.00	162.247.743,59	162.247.743,59	00.00	162.247.743,59	00.00	00.00
102060253117	FONDO TERRITORIAL DE SEGURIDAD Y CONVIVENCIA CIUDADANA	2.000.000,00	15.854.494,00	00.00	00.00	00.00	17.854.494,00	31.106.721,68	7.908.531,72	39.015.253,40	31.106.721,68	7.908.531,72	39.015.253,40	00.00	(21.160,79,40)
102060253117	LEY 1801 DE 2016 - FONDO TERRITORIAL DE SEGURIDAD Y CONVIVENCIA CIUDADANA	2.000.000,00	00.00	00.00	00.00	00.00	2.000.000,00	15.185.551,00	7.899.827,00	23.085.378,00	15.185.551,00	7.899.827,00	23.085.378,00	00.00	(21.086,378,00)
102060253117	R.B LEY 1801 DE 2016 - FONDO TERRIT. DE SEGURIDAD Y CONVIVENC. CIUDADANA	00.00	15.854.494,00	00.00	00.00	00.00	15.854.494,00	15.854.494,00	00.00	15.854.494,00	15.854.494,00	00.00	15.854.494,00	00.00	00.00
102060253117	RTOS FROS FONDO TERRITORIAL DE SEGURIDAD Y CONVIVENCIAS CIUDADANA	00.00	00.00	00.00	00.00	00.00	00.00	66.676,68	8.704,72	75.381,40	66.676,68	8.704,72	75.381,40	00.00	(75,381,40)
1020602532	OTRAS CUENTAS Y FONDOS ESPECIALES DE DESTINACION ESPECIFICA	837.932.000,00	77.214.763,61	00.00	00.00	00.00	915.146.763,61	758.909.158,61	63.523.934,00	822.433.092,61	758.909.158,61	63.523.934,00	822.433.092,61	00.00	92.713,671,00
102060253201	FONDO DE GESTION DEL RIESGO	139.932.000,00	00.00	00.00	00.00	00.00	139.932.000,00	73.074.040,00	34.716.129,00	107.790.169,00	73.074.040,00	34.716.129,00	107.790.169,00	00.00	32.141,831,00
102060253201	SOBRETASA A LA GASOLINA	139.932.000,00	00.00	00.00	00.00	00.00	139.932.000,00	73.074.040,00	34.716.129,00	107.790.169,00	73.074.040,00	34.716.129,00	107.790.169,00	00.00	32.141,831,00
102060253202	FONDO PARA LA POBLACION DESPLAZADA	110.000.000,00	00.00	00.00	00.00	00.00	110.000.000,00	57.477.210,00	27.306,364,00	84.783.574,00	57.477.210,00	27.306,364,00	84.783.574,00	00.00	25.216,426,00
102060253202	SOBRETASA A LA GASOLINA	110.000.000,00	00.00	00.00	00.00	00.00	110.000.000,00	57.477.210,00	27.306,364,00	84.783.574,00	57.477.210,00	27.306,364,00	84.783.574,00	00.00	25.216,426,00
102060253203	FONDO DE EDUCACION PARA EL TRABAJO Y EL DESARROLLO HUMANO	50.000.000,00	65.047.870,00	00.00	00.00	00.00	115.047.870,00	65.223.098,00	1.501.441,00	66.724.539,00	65.223.098,00	1.501.441,00	66.724.539,00	00.00	48.323.331,00
102060253203	Fondo de Educacion para el Trabajo y el Desarrollo Humano	50.000.000,00	00.00	00.00	00.00	00.00	50.000.000,00	175.228,00	1.501.441,00	1.676.669,00	175.228,00	1.501.441,00	1.676.669,00	00.00	48.323.331,00
102060253203	R.B. FONDO DE EDUCACION PARA EL TRABAJO Y EL DESARROLLO HUMANO	00.00	65.047.870,00	00.00	00.00	00.00	65.047.870,00	65.047.870,00	00.00	65.047.870,00	65.047.870,00	00.00	65.047.870,00	00.00	00.00



PARAMETRO DEPARTAMENTO  
MUNICIPIO DE PITALITO

891180077-0  
EJECUCION ACTIVA

Página 18 de 32

ARTICULO	CONCEPTO	ESTIMATIVO INICIAL	ADICIONES/R ENTREGO	REDUCCION ES	TRASL. CREDITOS	TRASL. CONTRACREDITOS	ESTIMATIVO TOTAL	RECONOCIMIENTOS		RECAUDOS		SALDOS POR RECAUDAR	SALDOS POR EJECUTAR	
								MESES ANTER.	MES	ACUMULADO	MESES ANTER.			MES
102060253204	RECURSOS DESTINADOS AL INSTITUTO DE CULTURA RECREACION Y DEPORTE	538.000.000,00	00,00	00,00	00,00	00,00	538.000.000,00	550.967.917,00	00,00	00,00	550.967.917,00	00,00	(12.967.917,00)	
102060253205	LIBRE ASIGNACION DE IMPUESTOS	538.000.000,00	00,00	00,00	00,00	00,00	538.000.000,00	550.967.917,00	00,00	00,00	550.967.917,00	00,00	(12.967.917,00)	
10101	FONDO DE ELECTRIFICACION RURAL	00,00	5.465.090,23	00,00	00,00	00,00	5.465.090,23	5.465.090,23	00,00	00,00	5.465.090,23	00,00	00,00	
10206025320501	FONDO ELECTRIFICACION RURAL	00,00	4.142.514,28	00,00	00,00	00,00	4.142.514,28	4.142.514,28	00,00	00,00	4.142.514,28	00,00	00,00	
10206025320501333	R.B. FONDO ELECTRIFICACION	00,00	4.142.514,28	00,00	00,00	00,00	4.142.514,28	4.142.514,28	00,00	00,00	4.142.514,28	00,00	00,00	
10206025320502	FONPET LEY 863 DE 2003 20%	00,00	1.322.575,95	00,00	00,00	00,00	1.322.575,95	1.322.575,95	00,00	00,00	1.322.575,95	00,00	00,00	
10206025320502333	ESTAMPILLAS	00,00	1.322.575,95	00,00	00,00	00,00	1.322.575,95	1.322.575,95	00,00	00,00	1.322.575,95	00,00	00,00	
102060253206	R.B. FONDO ELECTRIFICACION	00,00	6.663.223,25	00,00	00,00	00,00	6.663.223,25	6.663.223,25	00,00	00,00	6.663.223,25	00,00	00,00	
102060253206339	ESPECTACULOS PUBLICOS Y ARTES ESCENICAS	00,00	6.663.223,25	00,00	00,00	00,00	6.663.223,25	6.663.223,25	00,00	00,00	6.663.223,25	00,00	00,00	
102060253206339	R.B. CONTRIBUC. PARAFISCALES- ESPECTACULOS PUBLICOS Y ARTES ESCENICAS (LEY 1493/2011)	00,00	6.663.223,25	00,00	00,00	00,00	6.663.223,25	6.663.223,25	00,00	00,00	6.663.223,25	00,00	00,00	
102060253207	RENDIMIENTOS FRFOS FONPET 20% ESTAMPILLAS	00,00	38.580,13	00,00	00,00	00,00	38.580,13	38.580,13	00,00	00,00	38.580,13	00,00	00,00	
10206025320760223	R.B. RTOS FROS FONPET 20% ESTAMPILLAS	00,00	38.580,13	00,00	00,00	00,00	38.580,13	38.580,13	00,00	00,00	38.580,13	00,00	00,00	
3	INGRESOS DE CAPITAL	00,00	8.094.045.512,67	237.170.895,58	00,00	00,00	7.856.874.817,09	8.039.623.803,10	(19.397.009,89)	8.020.226.793,22	8.039.623.803,10	(19.397.009,89)	8.020.226.793,22	(163.351.976,13)
301	COFINANCIACION	00,00	492.855.736,00	00,00	00,00	00,00	492.855.736,00	391.707.282,00	(184.321.178,00)	207.386.104,00	391.707.282,00	(184.321.178,00)	207.386.104,00	285.469.632,00
30101	COFINANCIACION NACIONAL	00,00	285.469.632,00	00,00	00,00	00,00	285.469.632,00	00,00	00,00	00,00	00,00	00,00	285.469.632,00	00,00
30101110217	CONV. 6950177PR. CONSTRUC. OBRAS DE ORNATO E ILUMINAC. FASE II PARQUE PRINCIP. CENTRO POBLA. BRUSELAS MPIO PITALITO	00,00	92.552.534,00	00,00	00,00	00,00	92.552.534,00	00,00	00,00	00,00	00,00	00,00	92.552.534,00	00,00
301011112	PROGRAMAS SOCIALES SISBEN IV CONPES 3877/2016	00,00	192.917.098,00	00,00	00,00	00,00	192.917.098,00	00,00	00,00	00,00	00,00	00,00	192.917.098,00	00,00
30102	COFINANCIACION DEPARTAMENTAL	00,00	207.386.104,00	00,00	00,00	00,00	207.386.104,00	391.707.282,00	(184.321.178,00)	207.386.104,00	391.707.282,00	(184.321.178,00)	207.386.104,00	00,00
30102210109	R.B. CONVENIO 113017 DPTO. MPIO REHABILITACION PUENTE VEHICULAR VIAS STAINES Y HOLANDA SOBRE EL RIO GUACHICOS MPIO DE PITALITO HUILA	00,00	147.386.104,00	00,00	00,00	00,00	147.386.104,00	147.386.104,00	00,00	00,00	147.386.104,00	00,00	00,00	



# PARAMETRO DEPARTAMENTO MUNICIPIO DE PITALITO

891180077-0  
EJECUCION ACTIVA

Página 19 de 32

ARTICULO	CONCEPTO	ESTIMATIVO INICIAL	ADICIONES/REINTEGROS	REDUCCIONES	TRASL. CREDITOS	TRASL. CONTRACREDITOS	ESTIMATIVO TOTAL	RECONOCIMIENTOS			RECAUDOS			SALDOS POR RECAUDAR	SALDOS POR EJECUTAR
								MESES ANTER.	MES	ACUMULADO	MESES ANTER.	MES	ACUMULADO		
30302	R.B. CONVENIO 125017 DPTO - MPIO FORTALEC. CAMARAS COMUNITARIAS MPIO DE PITALITO	00.00	60.000.000,00	00.00	00.00	00.00	60.000.000,00	60.000.000,00	00.00	00.00	60.000.000,00	60.000.000,00	00.00	00.00	00.00
303	RENDIMIENTOS POR OPERACIONES FINANCIERAS	00.00	00.00	00.00	00.00	00.00	00.00	63.935.493.61	52.173.018.18	116.108.511.79	63.935.493.61	52.173.018.18	116.108.511.79	00.00	(116.108.511.79)
303	RC. RENDIM. POR OPERAC. FINANC. LIBRE DESTINACION	00.00	00.00	00.00	00.00	00.00	00.00	63.935.493.61	52.173.018.18	116.108.511.79	63.935.493.61	52.173.018.18	116.108.511.79	00.00	(116.108.511.79)
304	UTILIDADES Y EXCEDENTES FINANCIEROS (EMPRESAS INDUSTRIALES, COMERCIALES Y ESTABLECIMIENTOS PUBLICOS)	00.00	00.00	00.00	00.00	00.00	00.00	00.00	110.000.000,00	110.000.000,00	00.00	110.000.000,00	110.000.000,00	00.00	(110.000.000,00)
304	1111 RC. UTILIDADES Y EXCEDENTES FINANCIEROS	00.00	00.00	00.00	00.00	00.00	00.00	00.00	110.000.000,00	110.000.000,00	00.00	110.000.000,00	110.000.000,00	00.00	(110.000.000,00)
305	REINTEGROS	00.00	00.00	00.00	00.00	00.00	00.00	46.013.490,00	13.995.287,00	60.008.777,00	46.013.490,00	13.995.287,00	60.008.777,00	00.00	(60.008.777,00)
305	1113 RC. REINTEGROS	00.00	00.00	00.00	00.00	00.00	00.00	2.366.151,00	4.803.316,00	7.169.467,00	2.366.151,00	4.803.316,00	7.169.467,00	00.00	(7.169.467,00)
305	1117 RC. REINTEGROS PROYECTOS PAVIMENTACION	00.00	00.00	00.00	00.00	00.00	00.00	43.647.339,00	9.191.971,00	52.839.310,00	43.647.339,00	9.191.971,00	52.839.310,00	00.00	(52.839.310,00)
306	DIVIDENDOS	00.00	140.790.066,00	00.00	00.00	00.00	140.790.066,00	292.499.035,00	00.00	292.499.035,00	292.499.035,00	00.00	292.499.035,00	00.00	(151.708.969,00)
306	1346 R.B. DIVIDENDOS	00.00	140.790.066,00	00.00	00.00	00.00	140.790.066,00	292.499.035,00	00.00	292.499.035,00	292.499.035,00	00.00	292.499.035,00	00.00	(151.708.969,00)
307	RECURSOS DEL BALANCE	00.00	2.521.707.238,93	237.170.695,58	00.00	00.00	2.284.536.543,35	2.299.741.100,73	(15.204.557,38)	2.284.536.543,35	2.299.741.100,73	(15.204.557,38)	2.284.536.543,35	00.00	00.00
30701	SALDOS DE CAJA Y BANCOS	00.00	2.521.707.238,93	237.170.695,58	00.00	00.00	2.284.536.543,35	2.299.741.100,73	(15.204.557,38)	2.284.536.543,35	2.299.741.100,73	(15.204.557,38)	2.284.536.543,35	00.00	00.00
30701	SUPERAVIT RECURSOS PROPIOS	00.00	2.521.707.238,93	237.170.695,58	00.00	00.00	2.284.536.543,35	2.299.741.100,73	(15.204.557,38)	2.284.536.543,35	2.299.741.100,73	(15.204.557,38)	2.284.536.543,35	00.00	00.00
3070101	R.B. RECURSOS PROPIOS LD	00.00	1.545.386.183,01	93.065.695,58	00.00	00.00	1.452.322.487,43	1.544.632.044,81	(92.309.557,38)	1.452.322.487,43	1.544.632.044,81	(92.309.557,38)	1.452.322.487,43	00.00	00.00
3070101	RB SOBRETASA A LA GASOLINA	00.00	732.023.538,48	144.105.000,00	00.00	00.00	587.918.538,48	510.813.538,48	77.105.000,00	587.918.538,48	510.813.538,48	77.105.000,00	587.918.538,48	00.00	00.00
3070101	R.B. REC. PROPIOS COFINANCIAC PROYECT. DE PAVIMENTACION	00.00	244.295.517,44	00.00	00.00	244.295.517,44	244.295.517,44	41.936.769,76	00.00	41.936.769,76	41.936.769,76	00.00	41.936.769,76	00.00	(10.996.098,34)
308	INCENTIVOS REGIONALIZACION POR DISPOSICION FINAL DEBASURAS	00.00	34.901.091,74	00.00	00.00	34.901.091,74	34.901.091,74	41.936.769,76	3.960.420,32	45.897.190,08	41.936.769,76	3.960.420,32	45.897.190,08	00.00	(10.996.098,34)
308	1228 INCENTIVO DE REGIONALIZAC. POR DISPOSIC. FINAL DE R. SOLIDOS	00.00	00.00	00.00	00.00	00.00	00.00	7.016.580,00	3.950.690,00	10.967.270,00	7.016.580,00	3.950.690,00	10.967.270,00	00.00	(10.967.270,00)
308	1345 R.B. INCENTIVOS REGIONALIZACION MPIO DE PITALITO	00.00	34.901.091,74	00.00	00.00	34.901.091,74	34.901.091,74	00.00	00.00	34.901.091,74	00.00	00.00	34.901.091,74	00.00	00.00




# PARAMETRO DEPARTAMENTO MUNICIPIO DE PITALITO

891180077-0  
EJECUCION ACTIVA

Página 20 de 32

ARTICULO	CONCEPTO	ESTIMATIVO INICIAL	ADICIONES/R ENTREGRO	REDUCCIONES	TRASL. CREDITOS	TRASL. CONTRACREDITOS	ESTIMATIVO TOTAL	RECONOCIMIENTOS			RECAUDOS			SALDOS POR RECAUDAR	SALDOS POR EJECUTAR
								MESES ANTER.	MES	ACUMULADO	MESES ANTER.	MES	ACUMULADO		
308	RTOS FROS INCEN TI REGIONALIZAC MUNICIPIO DE PITALITO	00.00	00.00	00.00	00.00	00.00	00.00	19,098.02	9,730.32	28,828.34	19,098.02	9,730.32	28,828.34	00.00	(28,828.34)
309	RECURSOS DEL CREDITO	00.00	4,903,791,380.00	00.00	00.00	00.00	4,903,791,380.00	4,903,790,632.00	00.00	4,903,790,632.00	4,903,790,632.00	00.00	4,903,790,632.00	00.00	748.00
30902	BANCA COMERCIAL	00.00	4,903,791,380.00	00.00	00.00	00.00	4,903,791,380.00	4,903,790,632.00	00.00	4,903,790,632.00	4,903,790,632.00	00.00	4,903,790,632.00	00.00	748.00
30902	9104 R.B. BANCO AGRARIO CREDITO 611516474	00.00	1,000,326,254.00	00.00	00.00	00.00	1,000,326,254.00	1,000,326,254.00	00.00	1,000,326,254.00	1,000,326,254.00	00.00	1,000,326,254.00	00.00	00.00
30902	9105 RECURSOS DEL CREDITO - BANCO BOGOTA 45374194	00.00	3,903,465,126.00	00.00	00.00	00.00	3,903,465,126.00	3,903,464,378.00	00.00	3,903,464,378.00	3,903,464,378.00	00.00	3,903,464,378.00	00.00	748.00
4101	INGRESOS RESERVAS PRESUPUESTALES	00.00	2,401,983,275.33	00.00	00.00	00.00	2,401,983,275.33	2,179,285,236.47	00.00	2,179,285,236.47	2,401,983,275.33	00.00	2,401,983,275.33	(222,708,038.86)	222,708,038.86
4101	TRANSPORTE	00.00	1,182,361,030.43	00.00	00.00	00.00	1,182,361,030.43	959,652,991.57	00.00	959,652,991.57	1,182,361,030.43	00.00	1,182,361,030.43	(222,708,038.86)	222,708,038.86
410101	REALIZACION DE LA TITULACION DE FRANJAS DE TERRENOS DE PARTICULARES AL MUNICIPIO DE PITALITO, AFECTADOS CON LA PAVIMENTACION DE LA VIA QUE CONDUCE A LA UNIVERSIDAD SURCOLOMBIANA	00.00	33,000,000.00	00.00	00.00	00.00	33,000,000.00	00.00	00.00	00.00	33,000,000.00	00.00	33,000,000.00	(33,000,000.00)	33,000,000.00
410102	LIBRE ASIGNACION DE IMPUESTOS	00.00	33,000,000.00	00.00	00.00	00.00	33,000,000.00	00.00	00.00	00.00	33,000,000.00	00.00	33,000,000.00	(33,000,000.00)	33,000,000.00
410101	BPIN 2017415510045 LA REALIZACION A TODO COSTO LOS AVANOS DE DISTINTOS INMUEBLES CON DESTINO A LOS PROYECTOS DE INFRAESTRUCTURA VIAL Y URBANISTICA	00.00	27,800,000.00	00.00	00.00	00.00	27,800,000.00	00.00	00.00	00.00	27,800,000.00	00.00	27,800,000.00	(27,800,000.00)	27,800,000.00
410102	RB SOBRETASA A LA GASOLINA	00.00	27,800,000.00	00.00	00.00	00.00	27,800,000.00	00.00	00.00	00.00	27,800,000.00	00.00	27,800,000.00	(27,800,000.00)	27,800,000.00
410103	SUMINISTRO DE REPUESTOS PARA MANTENIMIENTO DE LA MAQUINARIA PESADA Y VEHICULOS AL SERVICIO DE LA SECRETARIA DE VASE INFRAESTRUCTURA	00.00	17,419,653.59	00.00	00.00	00.00	17,419,653.59	00.00	00.00	00.00	17,419,653.59	00.00	17,419,653.59	(17,419,653.59)	17,419,653.59
410103	2706 R.B. FONPET CSF DESAHORRO	00.00	17,419,653.59	00.00	00.00	00.00	17,419,653.59	00.00	00.00	00.00	17,419,653.59	00.00	17,419,653.59	(17,419,653.59)	17,419,653.59
410104	ADICION O I AL CONTRATO 263 DE 2017 CON OBJETO B PIN 2016415510001 CONSTRUCCION DE PAVIMENTO EN CONCRETO HIDRAULICO EN VAS URBANAS	00.00	301,682,050.00	00.00	00.00	00.00	301,682,050.00	301,682,050.00	00.00	301,682,050.00	301,682,050.00	00.00	301,682,050.00	00.00	00.00

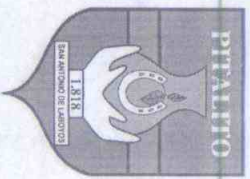


# PARAMETRO DEPARTAMENTO MUNICIPIO DE PITALITO

891180077-0  
EJECUCION ACTIVA

Página 21 de 32

ARTICULO	CONCEPTO	ESTIMATIVO INICIAL	ADICIONES/REINTEGROS	REDUCCIONES	TRASL. CREDITOS	TRASL. CONTRACREDITOS	ESTIMATIVO TOTAL	RECONOCIMIENTOS			RECAUDOS			SALDOS POR RECAUDAR	SALDOS POR EJECUTAR
								MESES ANTER.	MES	ACUMULADO	MESES ANTER.	MES	ACUMULADO		
110104	CONVENIO INTERMUNICIPAL 221 DE 2016 DPTO - AMPIO CONTRUCCION PAVIMENTO EN CONCRETO VIAS URB.	00.00	301.682.050.00	00.00	00.00	00.00	301.682.050.00	301.682.050.00	00.00	00.00	00.00	301.682.050.00	00.00	00.00	00.00
110105	ADICION 01 AL CONTRATO 267 DE 2017, CON OBJETO BRN 20174155100046 INTERVENTORIA TECNICA, FINANCIERA ADMINISTRATIVA Y AMBIENTAL	00.00	22.364.254.00	00.00	00.00	00.00	22.364.254.00	22.364.254.00	00.00	00.00	00.00	22.364.254.00	00.00	00.00	00.00
110106	CONVENIO INTERMUNICIPAL 221 DE 2016 DPTO - AMPIO CONTRUCCION PAVIMENTO EN CONCRETO VIAS URB.	00.00	22.364.254.00	00.00	00.00	00.00	22.364.254.00	22.364.254.00	00.00	00.00	00.00	22.364.254.00	00.00	00.00	00.00
110106	REALIZACION DE ESTUDIOS Y DISEÑOS DE DISTINTAS OBRAS DE INFRAESTRUCTURA VIAL Y DE EQUIPAMIENTO CONTRATO DE CONSULTORIA 365 DE 2017	00.00	144.488.385.27	00.00	00.00	00.00	144.488.385.27	00.00	00.00	00.00	00.00	144.488.385.27	(144.488.385.27)	144.488.385.27	00.00
110106	LIBRE ASIGNACION DE IMPUESTOS	00.00	1.157.000.00	00.00	00.00	00.00	1.157.000.00	00.00	00.00	00.00	00.00	1,157,000.00	(1,157,000.00)	1,157,000.00	00.00
110106	R.B RECURSOS PROPIOS L.D	00.00	10,400,000.00	00.00	00.00	00.00	10,400,000.00	00.00	00.00	00.00	00.00	10,400,000.00	(10,400,000.00)	10,400,000.00	00.00
110109	1115 RC Dividendos	00.00	53,775,000.00	00.00	00.00	00.00	53,775,000.00	00.00	00.00	00.00	00.00	53,775,000.00	(53,775,000.00)	53,775,000.00	00.00
110106	SGP Educacion Calidad	00.00	49,363,385.27	00.00	00.00	00.00	49,363,385.27	00.00	00.00	00.00	00.00	49,363,385.27	(49,363,385.27)	49,363,385.27	00.00
110106	1112 SGP OTROS SECTORES	00.00	24,851,300.00	00.00	00.00	00.00	24,851,300.00	00.00	00.00	00.00	00.00	24,851,300.00	(24,851,300.00)	24,851,300.00	00.00
110106	R8 SGP OTROS SECTORES	00.00	4,941,700.00	00.00	00.00	00.00	4,941,700.00	00.00	00.00	00.00	00.00	4,941,700.00	(4,941,700.00)	4,941,700.00	00.00
110107	CONTRUCCION PAVIMENTO FLEXIBLE VIA ACCESO Y PLAZOLETA AEROPUERTO CONTADOR, CONTRATO DE OBRA PUBLICA 293 DE 2017	00.00	232.641.970.57	00.00	00.00	00.00	232.641.970.57	232.641.970.57	00.00	00.00	00.00	232.641.970.57	00.00	00.00	00.00
110107	1102 SOBRETASA A LA GASOLINA	00.00	49.867.471.57	00.00	00.00	00.00	49.867.471.57	49.867.471.57	00.00	00.00	00.00	49.867.471.57	00.00	00.00	00.00
110107	1115 RC Dividendos	00.00	100,000,000.00	00.00	00.00	00.00	100,000,000.00	100,000,000.00	00.00	00.00	00.00	100,000,000.00	00.00	00.00	00.00
110107	1112 SGP OTROS SECTORES	00.00	82.774.499.00	00.00	00.00	00.00	82.774.499.00	82.774.499.00	00.00	00.00	00.00	82.774.499.00	00.00	00.00	00.00
110108	CONSTRUCCION DE PAVIMENTO RIGIDO EN VIAS URBANAS DEL MUNICIPIO DE PITALITO CONTRATO DE OBRA PUBLICA 477 DE 2017	00.00	272.833.061.00	00.00	00.00	00.00	272.833.061.00	272.833.061.00	00.00	00.00	00.00	272.833.061.00	00.00	00.00	00.00



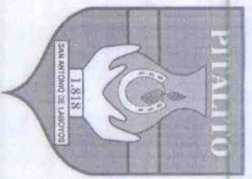
# PARAMETRO DEPARTAMENTO MUNICIPIO DE PITALITO

891180077-0

EJECUCION ACTIVA

Página 22 de 32

ARTICULO	CONCEPTO	ESTIMATIVO INICIAL	ADICIONES/REINTEGROS	REDUCCIONES	TRASL. CREDITOS	TRASL. CONTRACCIONES	ESTIMATIVO TOTAL	RECONOCIMIENTOS			RECAUDOS			SALDOS POR RECAUDAR	SALDOS POR EJECUTAR
								MESES ANTER.	MES	ACUMULADO	MESES ANTER.	MES	ACUMULADO		
10108	CONV.499.016. FIP. S.S.F. CONST. PAVILA VAS BRR. SIMON BOLIVAR CRISTO REY. AMARINO Y JARDIN	00.00	128.597.451.00	00.00	00.00	00.00	128.597.451.00	128.597.451.00	00.00	00.00	00.00	128.597.451.00	00.00	00.00	00.00
1110214	CONV.499.016. FIP. S.S.F. CONST. PAVILA C.S. Y GRAS BRR. GUADUALES	00.00	144.235.610.00	00.00	00.00	00.00	144.235.610.00	144.235.610.00	00.00	00.00	00.00	144.235.610.00	00.00	00.00	00.00
10109	PAVIMENTO EN CONCRETO RIGIDO EN VIA DE LA CARRERA 2 ESTE ENTRE CLS. 10 Y 11, BARRIO CAMABULOS. CONTRATO DE PERRA PUBLICA 478 DE 2017.	00.00	130.131.656.00	00.00	00.00	00.00	130.131.656.00	130.131.656.00	00.00	00.00	00.00	130.131.656.00	00.00	00.00	00.00
10109	R.B. RC.REINTEGROS PROYECTOS PAVIMENTACION EQUIPAMIENTO	00.00	130.131.656.00	00.00	00.00	00.00	130.131.656.00	130.131.656.00	00.00	00.00	00.00	130.131.656.00	00.00	00.00	00.00
10102	ADICION 1 AL CONTRATO 142 DE 2017. "PRESTAR EL SERVICIO DE ASEO, CAFETERIA, MANTENIMIENTO Y ORNATO EN LAS INSTALACIONES, MUEBLES Y ENSERES DEL CENTRO ADMINISTRATIVO MUNICIPAL Y OTRAS LOCALIDADES OFICIALES	00.00	7.281.340.00	00.00	00.00	00.00	7.281.340.00	7.281.340.00	00.00	00.00	00.00	7.281.340.00	00.00	00.00	00.00
10101	LIBRE ASIGNACION DE IMPUESTOS	00.00	4.199.818.00	00.00	00.00	00.00	4.199.818.00	4.199.818.00	00.00	00.00	00.00	4.199.818.00	00.00	00.00	00.00
10101	LIBRE ASIGNACION DE IMPUESTOS	00.00	4.199.818.00	00.00	00.00	00.00	4.199.818.00	4.199.818.00	00.00	00.00	00.00	4.199.818.00	00.00	00.00	00.00
10201	ADICION 2 AL CONTRATO 166 DE 2017. SERVICIO DE VIGILANCIA Y SEGURIDAD EN LAS INSTALACIONES, MUEBLES Y ENSERES DEL CENTRO ADMINISTRATIVO MUNICIPAL Y OTRAS	00.00	27.789.244.00	00.00	00.00	00.00	27.789.244.00	27.789.244.00	00.00	00.00	00.00	27.789.244.00	00.00	00.00	00.00
10202	LIBRE ASIGNACION DE IMPUESTOS	00.00	2.492.524.00	00.00	00.00	00.00	2.492.524.00	2.492.524.00	00.00	00.00	00.00	2.492.524.00	00.00	00.00	00.00
10105	TASA PLAZA DE MERCADO - PITALITO	00.00	6.794.803.00	00.00	00.00	00.00	6.794.803.00	6.794.803.00	00.00	00.00	00.00	6.794.803.00	00.00	00.00	00.00
10202	RB SGP LIBRE DESTINACION	00.00	18.501.917.00	00.00	00.00	00.00	18.501.917.00	18.501.917.00	00.00	00.00	00.00	18.501.917.00	00.00	00.00	00.00
10103	Educación	00.00	1.148.472.686.90	00.00	00.00	00.00	1.148.472.686.90	1.148.472.686.90	00.00	00.00	00.00	1.148.472.686.90	00.00	00.00	00.00



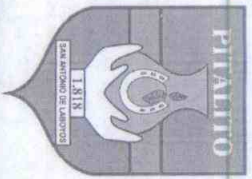
# PARAMETRO DEPARTAMENTO MUNICIPIO DE PITALITO

891180077-0

## EJECUCION ACTIVA

Página 23 de 32

ARTICULO	CONCEPTO	ESTIMATIVO INICIAL	ADICIONES/R EINGERO	REDUCCION ES	TRASL. CREDITOS	TRASL. CONTRACRE DITOS	ESTIMATIVO TOTAL	RECONOCIMIENTOS		RECAUDOS		SALDOS POR RECAUDAR	SALDOS POR EJECUTAR
								MESES ANTER.	MES	ACUMULADO	MESES ANTER.		
410301	CONTRATAR LOS DISEÑOS ARQUITECTONICOS ESTRUCTURALES, ELECTRICOS E HIDROSANITARIOS DE AULA ESCOLAR TIPO DE UN PISO SEGUN MC 072 DE 2017	00.00	15,798,306.50	00.00	00.00	00.00	15,798,306.50	15,798,306.50	00.00	15,798,306.50	00.00	00.00	00.00
410301	SGP Educacion Calidad	00.00	15,798,306.50	00.00	00.00	00.00	15,798,306.50	15,798,306.50	00.00	15,798,306.50	00.00	00.00	00.00
2120301	CONSTRUCCION Y/O ADECUACION DE INFRAESTRUCTURA EDUCATIVA EN DIFERENTES INSTITUCIONES EDUCATIVAS OFICIALES CONTRATO DE OBRA PUBLICA No 438 DE 201	00.00	411,980,287.00	00.00	00.00	00.00	411,980,287.00	411,980,287.00	00.00	411,980,287.00	00.00	00.00	00.00
410302	SGP Educacion Calidad	00.00	220,018,913.00	00.00	00.00	00.00	220,018,913.00	220,018,913.00	00.00	220,018,913.00	00.00	00.00	00.00
2120301	R.B. SGP EDUCACION CALIDAD	00.00	191,961,374.00	00.00	00.00	00.00	191,961,374.00	191,961,374.00	00.00	191,961,374.00	00.00	00.00	00.00
410303	AUNAR ESFUERZOS PARA LA ADECUACION DEL AULA MULTIFUNCIONAL EN LA INSTITUCION EDUCATIVA MUNICIPAL GUACACALLO SEDE PARANISO LA PALMA. SEGUN CONVENIO 081 DE 2017	00.00	14,059,000.00	00.00	00.00	00.00	14,059,000.00	14,059,000.00	00.00	14,059,000.00	00.00	00.00	00.00
410303	R.B. RTOS FINANCIEROS SGP PRESTACION DE SERVICIOS SGP Educacion Calidad	00.00	2,750,000.00	00.00	00.00	00.00	2,750,000.00	2,750,000.00	00.00	2,750,000.00	00.00	00.00	00.00
2120207	ADICIONAR AL CONTRATO No 148 DE 2017 CUYO OBJETO ES PRESTAR LOS SERVICIOS DE VIGILANCIA Y SEGURIDAD EN LAS INSTALACIONES, MUEBLES Y ENSERES DE LAS INSTALACIONES EDUCATIVAS OFICIALES	00.00	31,201,658.00	00.00	00.00	00.00	31,201,658.00	31,201,658.00	00.00	31,201,658.00	00.00	00.00	00.00
410304	SGP Educacion Prestacion de Servicios con Situacion de fondos	00.00	31,201,658.00	00.00	00.00	00.00	31,201,658.00	31,201,658.00	00.00	31,201,658.00	00.00	00.00	00.00
2120201	CONSTRUCCION, MANTENIMIENTO Y ADECUACION DE INFRAESTRUCTURA EN SEDES EDUCATIVAS URBANAS Y RURALES CONTRATO DE OBRA PUBLICA No 439 DE 2017	00.00	412,663,137.00	00.00	00.00	00.00	412,663,137.00	412,663,137.00	00.00	412,663,137.00	00.00	00.00	00.00
410305	SGP Educacion Prestacion de Servicios con Situacion de fondos	00.00	412,663,137.00	00.00	00.00	00.00	412,663,137.00	412,663,137.00	00.00	412,663,137.00	00.00	00.00	00.00

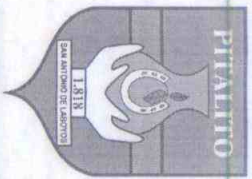


PARAMETRO DEPARTAMENTO  
MUNICIPIO DE PITALITO

891180077-0  
EJECUCION ACTIVA

Página 24 de 32

ARTICULO	CONCEPTO	ESTIMATIVO INICIAL	ADICIONES/R ENTREGRO	REDUCCION ES	TRASL. CREDITOS	TRASL. CONTRACREDITOS	ESTIMATIVO TOTAL	RECONOCIMIENTOS			RECAUDOS			SALDOS POR RECAUDAR	SALDOS POR EJECUTAR
								MESES ANTER.	MES	ACUMULADO	MESES ANTER.	MES	ACUMULADO		
110305	RECURSOS DE EXCEDENTES FONPET RESOLUCION 40/02	00.00	342,051,337.00	00.00	00.00	00.00	342,051,337.00	342,051,337.00	00.00	00.00	00.00	342,051,337.00	00.00	00.00	00.00
110305	SGP Educacion Calidad	00.00	54,315,882.00	00.00	00.00	00.00	54,315,882.00	54,315,882.00	00.00	00.00	00.00	54,315,882.00	00.00	00.00	00.00
110305	R.B. SGP EDUCACION CALIDAD	00.00	16,295,918.00	00.00	00.00	00.00	16,295,918.00	16,295,918.00	00.00	00.00	00.00	16,295,918.00	00.00	00.00	00.00
110303	REALIZAR LOS ANALISIS Y ESTUDIOS ARQUEOLOGICOS PREVENTIVOS PARA LAS OBRAS DE CONSTRUCCION DE LA ILEM MINNIPEG SEDE PRINCIPAL CONTRATO No 409 DE 2017	00.00	19,665,590.40	00.00	00.00	00.00	19,665,590.40	19,665,590.40	00.00	00.00	00.00	19,665,590.40	00.00	00.00	00.00
110306	SGP Educacion Calidad	00.00	19,665,590.40	00.00	00.00	00.00	19,665,590.40	19,665,590.40	00.00	00.00	00.00	19,665,590.40	00.00	00.00	00.00
110301	INTERVENTORIA TECNICA, FINANCIERA, ADMINISTRATIVA Y AMBIENTAL PARA LA CONSTRUCCION Y/O ADECUACION DE INFRAESTRUCTURA EDUCATIVA CONTRATO DE INTERVENTORIA No 459 DE 2017	00.00	118,350,908.00	00.00	00.00	00.00	118,350,908.00	118,350,908.00	00.00	00.00	00.00	118,350,908.00	00.00	00.00	00.00
110307	SGP Educacion Calidad	00.00	118,350,908.00	00.00	00.00	00.00	118,350,908.00	118,350,908.00	00.00	00.00	00.00	118,350,908.00	00.00	00.00	00.00
110301	ADQUISICION DE KITS ESCOLARES PARA LOS ALUMNOS DE LOS GRADOS PREESCOLAR Y BASICA PRIMARIA CONTRATO DE COMPRAVENTA No 401 DE 2017	00.00	124,753,800.00	00.00	00.00	00.00	124,753,800.00	124,753,800.00	00.00	00.00	00.00	124,753,800.00	00.00	00.00	00.00
110308	LIBRE ASIGNACION DE IMPUESTOS	00.00	124,753,800.00	00.00	00.00	00.00	124,753,800.00	124,753,800.00	00.00	00.00	00.00	124,753,800.00	00.00	00.00	00.00
110401	ADMINISTRACION CENTRAL	00.00	36,088,974.00	00.00	00.00	00.00	36,088,974.00	36,088,974.00	00.00	00.00	00.00	36,088,974.00	00.00	00.00	00.00
110401	ADICION AL CONTRATO 212 DE 2017 CUYO OBJETO ES PRESTAR LOS SERVICIOS DE CONEXION A INTERNET DEDICADO PARA LAS SIGUIENTES SEDES	00.00	11,897,524.00	00.00	00.00	00.00	11,897,524.00	11,897,524.00	00.00	00.00	00.00	11,897,524.00	00.00	00.00	00.00
110401	LIBRE ASIGNACION DE IMPUESTOS	00.00	9,516,685.00	00.00	00.00	00.00	9,516,685.00	9,516,685.00	00.00	00.00	00.00	9,516,685.00	00.00	00.00	00.00
110401	R.B. RECURSOS PROPIOS L.D	00.00	2,380,839.00	00.00	00.00	00.00	2,380,839.00	2,380,839.00	00.00	00.00	00.00	2,380,839.00	00.00	00.00	00.00



# PARAMETRO DEPARTAMENTO MUNICIPIO DE PITALITO

891180077-0  
EJECUCION ACTIVA

Página 25 de 32

ARTICULO	CONCEPTO	ESTIMATIVO INICIAL	ADICIONES/RENTREGRO	REDUCCION ES	TRASL. CREDITOS	TRASL. CONTRACREDITOS	ESTIMATIVO TOTAL	RECONOCIMIENTOS				RECAUDOS		SALDOS POR RECAUDAR	SALDOS POR EJECUTAR	
								MESES ANTER.	MES	ACUMULADO	MESES ANTER.	MES	ACUMULADO			
101402	PRESTACION DE SERVICIOS POSTALES TRANSPORTE Y ENTREGA DE ENVIOS EN LA MODALIDAD DE MENSAJERIA CONTRATO DE PRESTACION DE SERVICIOS 271 DE 2017	00.00	24.191.450,00	00.00	00.00	00.00	24.191.450,00	24.191.450,00	00.00	00.00	00.00	00.00	00.00	00.00	00.00	00.00
101402	LIBRE ASIGNACION DE IMPUESTOS	00.00	24.191.450,00	00.00	00.00	00.00	24.191.450,00	24.191.450,00	00.00	00.00	00.00	00.00	00.00	00.00	00.00	00.00
10101	INGRESOS VIGENCIAS FUTURAS	00.00	6.223.003,045.00	61.701.889,00	00.00	00.00	6.161.301,356.00	00.00	00.00	00.00	00.00	00.00	00.00	00.00	00.00	6.161.301,356.00
102	SECTOR VIAS	00.00	4.531.613,870.00	00.00	00.00	00.00	4.531.613,870.00	00.00	00.00	00.00	00.00	00.00	00.00	00.00	00.00	4.531.613,870.00
10201	REHABILITACION DEL PUENTE VEHICULAR ENTRE LAS VEREDAS SANTANES Y HOLANDA SOBRE EL RIO GUACHICOS MUNICIPIO DE PITALITO HULLA BPN 201741510045	00.00	294.772.208,00	00.00	00.00	00.00	294.772.208,00	00.00	00.00	00.00	00.00	00.00	00.00	00.00	00.00	294.772.208,00
10201	R.B. FONPET CSF DESAHHORRO	00.00	147.386.104,00	00.00	00.00	00.00	147.386.104,00	00.00	00.00	00.00	00.00	00.00	00.00	00.00	00.00	147.386.104,00
10201	Convenio Interdambio 01132017 Dpto - Mpio. Rehabilitacion Puente Vehicula entre las Vidas Santa nes y Holanda sobre el Rio Guachicos Mpio de Pitalito Hulla	00.00	147.386.104,00	00.00	00.00	00.00	147.386.104,00	00.00	00.00	00.00	00.00	00.00	00.00	00.00	00.00	147.386.104,00
10202	MEJORAMIENTO DE VIAS URBANAS A TRAVES DE PAVIMENTACION EN CONCRETO RIGIDO EN LA AVENIDA PRIMERA EN LOS BARRIOS AMERICAS, PINOS, SIMON BOLIVAR, PANORAMA, POPULAR, DIVINO NIÑO DEL MUNICIPIO DE PITALITO BPN 201741510045	00.00	1.878.134.945,00	00.00	00.00	00.00	1.878.134.945,00	00.00	00.00	00.00	00.00	00.00	00.00	00.00	00.00	1.878.134.945,00
10202	CONV. 694017 EPP MEJORAM. VIAS URBANAS PAVIMENTAC. EN CONCRETO RIGID. AVENIDA PRIMERA EN LOS BRR. AMERICAS, PINOS, SIMON BOLIVAR, PANORAMA, POPULAR, DIVINO NIÑO MPIO DE PITALITO	00.00	1.878.134.945,00	00.00	00.00	00.00	1.878.134.945,00	00.00	00.00	00.00	00.00	00.00	00.00	00.00	00.00	1.878.134.945,00
10203	CONSTRUCCION DE PAVIMENTO RIGIDO EN VIAS URBANAS DE LOS BARRIOS VILAS DE SAN DIEGO - SAN CARLOS - SIMON BOLIVAR URBANISMOS DE SANTA MARTHA Y EL ENCANTO II ETAPA DEL MUNICIPIO DE PITALITO - HULLA BPN 201741510045	00.00	1.449.263.180,00	00.00	00.00	00.00	1.449.263.180,00	00.00	00.00	00.00	00.00	00.00	00.00	00.00	00.00	1.449.263.180,00

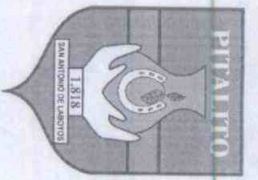


# PARAMETRO DEPARTAMENTO MUNICIPIO DE PITALLITO

891180077-0  
EJECUCION ACTIVA

Página 26 de 32

ARTICULO	CONCEPTO	ESTIMATIVO INICIAL	ADICIONES/REINTEGROS	REDUCCIONES	TRASL. CREDITOS	TRASL. CONTRACREDITOS	ESTIMATIVO TOTAL	RECONOCIMIENTOS		RECAUDOS		SALDOS POR RECAUDAR	SALDOS POR EJECUTAR
								MESES ANTER.	MES	ACUMULADO	MESES ANTER.		
10203 110218	CONV. 666/017 FIP. CONSTRUCC. PAVIMENTO RIG. EN VIAS URBANAS BRR. VILLAS DE SAN DIEGO, SAN CARLOS, SIMON BOLIVAR URBANISMOS DE SANTA MARTHA Y EL ENCANTO II ETAPA MPIO DE PITALLITO	00.00	1,449,263,180.00	00.00	00.00	00.00	1,449,263,180.00	00.00	00.00	00.00	00.00	00.00	1,449,263,180.00
10204	MEJORAMIENTO DE VIAS	00.00	909,443,537.00	00.00	00.00	00.00	909,443,537.00	00.00	00.00	00.00	00.00	00.00	909,443,537.00
10204 110214	CONV. 499/016, FIP. S.S.F. CONST. PAVIM. VIAS BRR. SIMON BOLIVAR-CRISTO REY-AMARINO Y JARDIN	00.00	428,658,171.00	00.00	00.00	00.00	428,658,171.00	00.00	00.00	00.00	00.00	00.00	428,658,171.00
10204 110215	CONV. 499/016 FIP. S.S.F. CONST. PAVIM. C.I.S. Y CRAS BRR. GUADUALES.	00.00	480,785,366.00	00.00	00.00	00.00	480,785,366.00	00.00	00.00	00.00	00.00	00.00	480,785,366.00
103	FONDO EDUCATIVO MUNICIPAL	00.00	1,413,731,573.00	00.00	00.00	00.00	1,413,731,573.00	00.00	00.00	00.00	00.00	00.00	1,413,731,573.00
10301	CONSTRUCCION Y ADECUACION DE OBRAS DE INFRAESTRUCTURA EDUCATIVA EN EL MUNICIPIO DE PITALLITO-HULA. CODIGO BRPN No 201741510009	00.00	1,083,731,573.00	00.00	00.00	00.00	1,083,731,573.00	00.00	00.00	00.00	00.00	00.00	1,083,731,573.00
120205	REINTEGROS SGP CALIDAD	00.00	1,639,713.87	00.00	00.00	00.00	1,639,713.87	00.00	00.00	00.00	00.00	00.00	1,639,713.87
10301	RECURSOS DE EXCEDENTES FONPET RESOLUCION 4002	00.00	374,394,506.72	00.00	00.00	00.00	374,394,506.72	00.00	00.00	00.00	00.00	00.00	374,394,506.72
120206	R.B. RTOS FINANCIEROS SGP PRESTACION DE SERVICIOS	00.00	7,914,743.00	00.00	00.00	00.00	7,914,743.00	00.00	00.00	00.00	00.00	00.00	7,914,743.00
10301 120207	SGP Educacion Calidad	00.00	310,270,328.00	00.00	00.00	00.00	310,270,328.00	00.00	00.00	00.00	00.00	00.00	310,270,328.00
120301 120301 120303	R.B. SGP EDUCACION CALIDAD	00.00	267,943,319.45	00.00	00.00	00.00	267,943,319.45	00.00	00.00	00.00	00.00	00.00	267,943,319.45
5204	RTOS FINANCIEROS SGP PRESTACION DE SERVICIOS	00.00	121,568,961.96	00.00	00.00	00.00	121,568,961.96	00.00	00.00	00.00	00.00	00.00	121,568,961.96
10302	PRESTAR LOS SERVICIOS DE CAPACITACION, ASISTENCIA TECNICA Y ACOMPAÑAMIENTO ESPECIALIZADO PARA EL MEJORAMIENTO DE LA CALIDAD Y LA PERTINENCIA DE LA OFERTA EDUCATIVA OFICIAL	00.00	330,000,000.00	00.00	00.00	00.00	330,000,000.00	00.00	00.00	00.00	00.00	00.00	330,000,000.00
10302 120207 120301	R.B. RTOS FINANCIEROS SGP PRESTACION DE SERVICIOS SGP Educacion Calidad	00.00	50,000,000.00	00.00	00.00	00.00	50,000,000.00	00.00	00.00	00.00	00.00	00.00	50,000,000.00
10302 120301	R.B. RTOS FINANCIEROS SGP PRESTACION DE SERVICIOS SGP Educacion Calidad	00.00	146,493,307.00	00.00	00.00	00.00	146,493,307.00	00.00	00.00	00.00	00.00	00.00	146,493,307.00

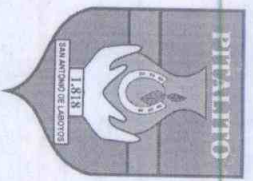


# PARAMETRO DEPARTAMENTO MUNICIPIO DE PITALITO

891180077-0  
EJECUCION ACTIVA

Página 28 de 32

ARTICULO	CONCEPTO	ESTIMATIVO INICIAL	ADICIONES/R EINGREGO	REDUCCION ES	TRASL. CREDITOS	TRASL. CONTRACCREDITOS	ESTIMATIVO TOTAL	RECONOCIMIENTOS				RECAUDOS				SALDOS POR RECAUDAR	SALDOS POR EJECUTAR
								MESES ANTER.	MES	ACUMULADO	MESES ANTER.	MES	ACUMULADO				
50201	Fondo Compensacion Regional FOR.	7.000.000.000,00	1.573.147.772,00	00,00	00,00	00,00	8.573.147.772,00	8.709.899.870,52	2.007.032.012,62	10.716.891.883,14	8.709.899.870,52	2.007.032.012,62	10.716.891.883,14	00,00	(2.143.744.111,14)		
5020101	Código BPN 2017004410004 CONSTRUCCION EN PAVIMENTO RIGIDO DE LA VIA QUE CONDUCE DEL MUNICIPIO DE PITALITO AL TECNOPARQUE YAMBORO EN EL DEPARTAMENTO DEL HUILA	3.000.000.000,00	00,00	00,00	00,00	00,00	3.000.000.000,00	3.000.000.000,00	00,00	3.000.000.000,00	3.000.000.000,00	00,00	3.000.000.000,00	00,00	00,00		
5020102	S.G.R. FONDO DE COMPENSACION REGIONAL.	3.000.000.000,00	00,00	00,00	00,00	00,00	3.000.000.000,00	3.000.000.000,00	00,00	3.000.000.000,00	3.000.000.000,00	00,00	3.000.000.000,00	00,00	00,00		
5020105	Código BPN 2017000060059 MEJORAMIENTO DE VIAS TERCERIAS MEDIANTE EL USO DE PLACA HUELLA EN MUNICIPIOS DEL SUR DEL DEPARTAMENTO DEL HUILA	4.000.000.000,00	00,00	00,00	00,00	00,00	4.000.000.000,00	4.736.712.098,52	1.407.032.012,62	6.143.744.111,14	4.736.712.098,52	1.407.032.012,62	6.143.744.111,14	00,00	(2.143.744.111,14)		
5020102	S.G.R. FONDO DE COMPENSACION REGIONAL.	4.000.000.000,00	00,00	00,00	00,00	00,00	4.000.000.000,00	4.736.712.098,52	1.407.032.012,62	6.143.744.111,14	4.736.712.098,52	1.407.032.012,62	6.143.744.111,14	00,00	(2.143.744.111,14)		
5020103	Código BPN 2017000060070 OPTIMIZACION DE LOS SISTEMAS DE ACUEDUCTO URBANO DE LOS MUNICIPIO DE PITALITO Y ALTAMIRA DEL DEPARTAMENTO DEL HUILA	00,00	249.000.000,00	00,00	00,00	00,00	249.000.000,00	249.000.000,00	00,00	249.000.000,00	249.000.000,00	00,00	249.000.000,00	00,00	00,00		
5020103	S.G.R. FONDO DE COMPENSACION REGIONAL.	00,00	249.000.000,00	00,00	00,00	00,00	249.000.000,00	249.000.000,00	00,00	249.000.000,00	249.000.000,00	00,00	249.000.000,00	00,00	00,00		
5020104	Código BPN 2018415510015 MEJORAMIENTO DE VIAS TERCERIAS MEDIANTE EL USO DE PLACA HUELLAS EN EL MUNICIPIO DE PITALITO	00,00	724.147.772,00	00,00	00,00	00,00	724.147.772,00	724.147.772,00	00,00	724.147.772,00	724.147.772,00	00,00	724.147.772,00	00,00	00,00		
5020104	S.G.R. FONDO DE COMPENSACION REGIONAL.	00,00	724.147.772,00	00,00	00,00	00,00	724.147.772,00	724.147.772,00	00,00	724.147.772,00	724.147.772,00	00,00	724.147.772,00	00,00	00,00		
5020105	COD.BPN.2017000060074 *IMPLEMENTACION DEL SERVICIO PUBLICO DE GAS DOMILIARIO POR RED EN ZONAS RURALES DEL DEPARTAMENTO DEL HUILA*	00,00	600.000.000,00	00,00	00,00	00,00	600.000.000,00	600.000.000,00	00,00	600.000.000,00	600.000.000,00	00,00	600.000.000,00	00,00	00,00		
5020105	S.G.R. FONDO DE COMPENSACION REGIONAL.	00,00	600.000.000,00	00,00	00,00	00,00	600.000.000,00	600.000.000,00	00,00	600.000.000,00	600.000.000,00	00,00	600.000.000,00	00,00	00,00		
5020105	Recursos para el funcionamiento del Sistema	45.420.570,00	45.420.570,00	00,00	00,00	00,00	90.841.140,00	60.382.938,00	14.893.870,00	75.276.808,00	60.382.938,00	14.893.870,00	75.276.808,00	00,00	15.564.332,00		
5020105	Fortalecimiento Secretarías Planeación	45.420.570,00	45.420.570,00	00,00	00,00	00,00	90.841.140,00	60.382.938,00	14.893.870,00	75.276.808,00	60.382.938,00	14.893.870,00	75.276.808,00	00,00	15.564.332,00		
7401	SGR FORTALECIMIENTO SECRETARIA DE PLANEACION	45.420.570,00	45.420.570,00	00,00	00,00	00,00	90.841.140,00	60.382.938,00	14.893.870,00	75.276.808,00	60.382.938,00	14.893.870,00	75.276.808,00	00,00	15.564.332,00		



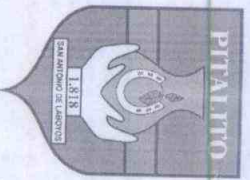
# PARAMETRO DEPARTAMENTO MUNICIPIO DE PITALITO

891180077-0  
EJECUCION ACTIVA

viernes, 2 de noviembre de 2018

Página 29 de 32

ARTICULO	CONCEPTO	ESTIMATIVO INICIAL	ADICIONES/R EINGREGO	REDUCCION ES	TRASL. CREDITOS	TRASL. CONTRACREDITOS	ESTIMATIVO TOTAL	RECONOCIMIENTOS			RECAUDOS			SALDOS POR RECAUDAR	SALDOS POR EJECUTAR
								MESES ANTER.	MES	ACUMULADO	MESES ANTER.	MES	ACUMULADO		
504	RECURSOS DE CAPITAL	5.872.216,096.97	00.00	00.00	00.00	00.00	5.872.216,096.97	00.00	00.00	00.00	5.872.216,096.97	00.00	00.00	00.00	00.00
50403	RECURSOS DEL BALANCE	5.872.216,096.97	00.00	00.00	00.00	00.00	5.872.216,096.97	5.872.216,096.97	00.00	00.00	5.872.216,096.97	00.00	00.00	00.00	00.00
5040301	DISPONIBILIDAD INICIAL SGR	4.785.257,852.65	00.00	00.00	00.00	00.00	4.785.257,852.65	4.785.257,852.65	00.00	00.00	4.785.257,852.65	00.00	00.00	00.00	00.00
504030101	APROPACION POR COMROMETER	4.785.257,852.65	00.00	00.00	00.00	00.00	4.785.257,852.65	4.785.257,852.65	00.00	00.00	4.785.257,852.65	00.00	00.00	00.00	00.00
50403010101	PROVENIENTES DE ASIGNACIONES DIRECTAS	500.000.00	00.00	00.00	00.00	00.00	500.000.00	500.000.00	00.00	00.00	500.000.00	00.00	00.00	00.00	00.00
5040301010101	Disponibilidad Inicial SGR Fortalecimiento de las secretarías técnicas de los OCAD del SGR	500.000.00	00.00	00.00	00.00	00.00	500.000.00	500.000.00	00.00	00.00	500.000.00	00.00	00.00	00.00	00.00
50403010102	PROVENIENTES DE FONDOS DE COMPENSACION REGIONAL SGR INVERSION	3.176.386,858.65	00.00	00.00	00.00	00.00	3.176.386,858.65	3.176.386,858.65	00.00	00.00	3.176.386,858.65	00.00	00.00	00.00	00.00
5040301010201	BRPN 2015415510001 Construcción cancha de fútbol en grama sintética y cerramiento Pitalito, Huila	1.698.320,498.00	00.00	00.00	00.00	00.00	1.698.320,498.00	1.698.320,498.00	00.00	00.00	1.698.320,498.00	00.00	00.00	00.00	00.00
504030101020101002	Disponibilidad Inicial Proyectos FRC	1.698.320,498.00	00.00	00.00	00.00	00.00	1.698.320,498.00	1.698.320,498.00	00.00	00.00	1.698.320,498.00	00.00	00.00	00.00	00.00
5040301010202	BRPN 2015415510002 Construcción cerramiento centro de alto rendimiento deportivo municipio de Pitalito	15.959.388,70	00.00	00.00	00.00	00.00	15.959.388,70	15.959.388,70	00.00	00.00	15.959.388,70	00.00	00.00	00.00	00.00
504030101020201002	Disponibilidad Inicial Proyectos FRC	15.959.388,70	00.00	00.00	00.00	00.00	15.959.388,70	15.959.388,70	00.00	00.00	15.959.388,70	00.00	00.00	00.00	00.00
5040301010203	BRPN 2015415510003 Fortalecimiento de la Autonomía alimentaria, la transmisión de usos y construcciones de la comunidad indígena Yarakona Indígena Municipio de Pitalito Huila	4.107.513,00	00.00	00.00	00.00	00.00	4.107.513,00	4.107.513,00	00.00	00.00	4.107.513,00	00.00	00.00	00.00	00.00
504030101020301002	Disponibilidad Inicial Proyectos FRC	4.107.513,00	00.00	00.00	00.00	00.00	4.107.513,00	4.107.513,00	00.00	00.00	4.107.513,00	00.00	00.00	00.00	00.00
5040301010204	BRPN 2016415510001 Construcción de pavimento en concreto hidráulico vías urbanas del municipio de Pitalito Departamento del Huila	1.441.505,466.00	00.00	00.00	00.00	00.00	1.441.505,466.00	1.441.505,466.00	00.00	00.00	1.441.505,466.00	00.00	00.00	00.00	00.00
504030101020401002	Disponibilidad Inicial Proyectos FRC	1.441.505,466.00	00.00	00.00	00.00	00.00	1.441.505,466.00	1.441.505,466.00	00.00	00.00	1.441.505,466.00	00.00	00.00	00.00	00.00
5040301010205	BRPN 2013415510002 Construcción veldioma Pitalito Huila - VF PROYECTO FCR	16.493.992,62	00.00	00.00	00.00	00.00	16.493.992,62	16.493.992,62	00.00	00.00	16.493.992,62	00.00	00.00	00.00	00.00



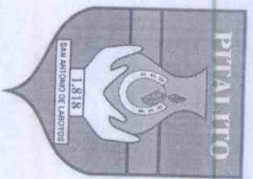
# PARAMETRO DEPARTAMENTO MUNICIPIO DE PITALITO

Viernes, 2 de noviembre de 2018

891180077-0  
EJECUCION ACTIVA

Página 30 de 32

ARTICULO	CONCEPTO	ESTIMATIVO INICIAL	ADICIONES/REINTEGROS	REDUCCIONES	TRASL. CREDITOS	TRASL. CONTRACREDITOS	ESTIMATIVO TOTAL	RECONOCIMIENTOS				RECAUDOS				SALDOS POR RECAUDAR	SALDOS POR EJECUTAR
								MESES ANTER.	MES	ACUMULADO	MESES ANTER.	MES	ACUMULADO				
55040301010205	Disponibilidad Inicial VF-Proyecto FCR 3201003	16,493,992.62	00.00	00.00	00.00	00.00	16,493,992.62	16,493,992.62	00.00	16,493,992.62	16,493,992.62	00.00	00.00	00.00	00.00	00.00	
55040301010206	BPIN 2013415510001 Construcción Centro Administrativo Municipal de Pitalito Hulla, Centro Oriente	00.33	00.00	00.00	00.00	00.00	00.33	00.33	00.00	00.33	00.33	00.00	00.00	00.00	00.00	00.00	
55040301010206	Disponibilidad Inicial VF Proyecto FCR 3201003	00.33	00.00	00.00	00.00	00.00	00.33	00.33	00.00	00.33	00.33	00.00	00.00	00.00	00.00	00.00	
550403010103	PROVENIENTES DE RECURSOS DE DESARROLLO REGIONAL - FONDO DE DESARROLLO DEPARTAMENTAL	1,607,899,766.00	00.00	00.00	00.00	00.00	1,607,899,766.00	1,607,899,766.00	00.00	1,607,899,766.00	1,607,899,766.00	00.00	00.00	00.00	00.00	00.00	
55040301010301	BPIN 2015004410051 Construcción pavimento flexible via acceso y plazuela aeropuerto Contrador Pitalito Hulla	1,607,899,766.00	00.00	00.00	00.00	00.00	1,607,899,766.00	1,607,899,766.00	00.00	1,607,899,766.00	1,607,899,766.00	00.00	00.00	00.00	00.00	00.00	
55040301010301	Disponibilidad Inicial Proyecto FDR - FONDO DE DESARROLLO DEPARTAMENTAL	1,607,899,766.00	00.00	00.00	00.00	00.00	1,607,899,766.00	1,607,899,766.00	00.00	1,607,899,766.00	1,607,899,766.00	00.00	00.00	00.00	00.00	00.00	
550403010104	PROVENIENTES DE RECURSOS DEL BALANCE - RECURSOS PARA EL FUNCIONAMIENTO DEL SISTEMA	471,228.00	00.00	00.00	00.00	00.00	471,228.00	471,228.00	00.00	471,228.00	471,228.00	00.00	00.00	00.00	00.00	00.00	
55040301010401	RECURSOS FORTALECIMIENTO OCAD - For Ejecutar Fortalecimiento OCAD	371,228.00	00.00	00.00	00.00	00.00	371,228.00	371,228.00	00.00	371,228.00	371,228.00	00.00	00.00	00.00	00.00	00.00	
55040301010401	Disponibilidad Inicial Fortalecimiento Secretarías Planeación - Fortalecimiento OCAD	371,228.00	00.00	00.00	00.00	00.00	371,228.00	371,228.00	00.00	371,228.00	371,228.00	00.00	00.00	00.00	00.00	00.00	
55040301010402	PROVENIENTES DE RECURSOS DEL BALANCE - RECURSOS PARA EL FUNCIONAMIENTO DEL SISTEMA	100,000.00	00.00	00.00	00.00	00.00	100,000.00	100,000.00	00.00	100,000.00	100,000.00	00.00	00.00	00.00	00.00	00.00	
55040301010402	Disponibilidad Inicial For Ejecutar Sistema de Monitoreo Seguimiento Control y Evaluación (SIMSCE) del Sistema General de Regalías	100,000.00	00.00	00.00	00.00	00.00	100,000.00	100,000.00	00.00	100,000.00	100,000.00	00.00	00.00	00.00	00.00	00.00	
4030201	COMPROMISOS POR PAGAR	1,086,958,244.32	00.00	00.00	00.00	00.00	1,086,958,244.32	1,086,958,244.32	00.00	1,086,958,244.32	1,086,958,244.32	00.00	00.00	00.00	00.00	00.00	
403020101	PROVENIENTES DE FONDOS DE COMPENSACION REGIONAL SGR INVERSION	849,318,083.32	00.00	00.00	00.00	00.00	849,318,083.32	849,318,083.32	00.00	849,318,083.32	849,318,083.32	00.00	00.00	00.00	00.00	00.00	
40302010101	BPIN 2015415510003 Fortalecimiento de la Autonomía Alimentaria, la Transmisión de usos y construcciones de la comunidad indígena Yanakona Intibagta Municipio de Pitalito Hulla	43,128,890.00	00.00	00.00	00.00	00.00	43,128,890.00	43,128,890.00	00.00	43,128,890.00	43,128,890.00	00.00	00.00	00.00	00.00	00.00	



# PARAMETRO DEPARTAMENTO MUNICIPIO DE PITALLITO

Viernes, 2 de noviembre de 2018

891180077-0  
EJECUCION ACTIVA

ARTICULO	CONCEPTO	ESTIMATIVO INICIAL	ADICIONES/R ENTREGO	REDUCCION ES	TRASL. CREDITOS	TRASL. CONTRACREDITOS	ESTIMATIVO TOTAL	RECONOCIMIENTOS				RECAUDOS				SALDOS POR RECAUDAR	SALDOS POR EJECUTAR
								MESES ANTER.	MES	ACUMULADO	MESES ANTER.	MES	ACUMULADO				
85040302010101	Disponibilidad Inicial Proyectos FRC	43,128,890.00	00.00	00.00	00.00	00.00	43,128,890.00	43,128,890.00	00.00	00.00	43,128,890.00	00.00	00.00	43,128,890.00	00.00	00.00	
7301002																	
85040302010102	BPIN 2013415510002 Construcción velódromo Pitalito Huila - VF PROYECTO FOR	797,757,221.75	00.00	00.00	00.00	00.00	797,757,221.75	797,757,221.75	00.00	00.00	797,757,221.75	00.00	00.00	797,757,221.75	00.00	00.00	
7301003																	
85040302010102	Disponibilidad Inicial VF Proyecto FCR	797,757,221.75	00.00	00.00	00.00	00.00	797,757,221.75	797,757,221.75	00.00	00.00	797,757,221.75	00.00	00.00	797,757,221.75	00.00	00.00	
7301003																	
85040302010103	BPIN 2013415510002 Construcción velódromo Pitalito Huila - For Elestar Proyecto FCR	8,431,971.57	00.00	00.00	00.00	00.00	8,431,971.57	8,431,971.57	00.00	00.00	8,431,971.57	00.00	00.00	8,431,971.57	00.00	00.00	
7301003																	
85040302010103	Disponibilidad Inicial VF Proyecto FCR	8,431,971.57	00.00	00.00	00.00	00.00	8,431,971.57	8,431,971.57	00.00	00.00	8,431,971.57	00.00	00.00	8,431,971.57	00.00	00.00	
7301003																	
850403020102	PROVENIENTES DE FONDOS DE DESARROLLO REGIONAL - FONDO DE DESARROLLO DEPARTAMENTAL	237,640,161.00	00.00	00.00	00.00	00.00	237,640,161.00	237,640,161.00	00.00	00.00	237,640,161.00	00.00	00.00	237,640,161.00	00.00	00.00	
7301003																	
85040302010201	BPIN 2015004410041 Construcción pavimento en concreto hidráulico de la carrera 5 este entre calles 1 y 7 Barrio Portal del Oriente Mpio de Pitalito	237,640,161.00	00.00	00.00	00.00	00.00	237,640,161.00	237,640,161.00	00.00	00.00	237,640,161.00	00.00	00.00	237,640,161.00	00.00	00.00	
7301003																	
85040302010201	Disponibilidad Inicial Proyecto FDR - FONDO DE DESARROLLO DEPARTAMENTAL	237,640,161.00	00.00	00.00	00.00	00.00	237,640,161.00	237,640,161.00	00.00	00.00	237,640,161.00	00.00	00.00	237,640,161.00	00.00	00.00	
7301003																	
8505	S.G.R. TRANSFERENCIAS RECIBIDAS	37,777,306.36	83,490,590.84	00.00	00.00	00.00	121,267,897.20	37,777,306.36	00.00	00.00	37,777,306.36	00.00	00.00	37,777,306.36	00.00	83,490,590.84	
50502	RECURSOS DEL BALANCE	37,777,306.36	83,490,590.84	00.00	00.00	00.00	121,267,897.20	37,777,306.36	00.00	00.00	37,777,306.36	00.00	00.00	37,777,306.36	00.00	83,490,590.84	
5050201	CODIGO BPIN 2015004410085 Convenio Interadmtrio 232015	37,777,306.36	00.00	00.00	00.00	00.00	37,777,306.36	37,777,306.36	00.00	00.00	37,777,306.36	00.00	00.00	37,777,306.36	00.00	83,490,590.84	
5050202	Confianza: Proyecto Mejoramiento Vivienda Urbana Mpio Pitalito Dpto Huila	37,777,306.36	00.00	00.00	00.00	00.00	37,777,306.36	37,777,306.36	00.00	00.00	37,777,306.36	00.00	00.00	37,777,306.36	00.00	83,490,590.84	
5050201	CONVENIO INTERADMTRIO 232015	37,777,306.36	00.00	00.00	00.00	00.00	37,777,306.36	37,777,306.36	00.00	00.00	37,777,306.36	00.00	00.00	37,777,306.36	00.00	83,490,590.84	
5050202	CONSTRUCCION ELECTRIFICACION VEREDAS HONDA PORVENIR, CAMBEROS BUENOS AIRES Y PALMARRITO.	00.00	83,490,590.84	00.00	00.00	00.00	83,490,590.84	00.00	00.00	00.00	00.00	00.00	00.00	83,490,590.84	00.00	83,490,590.84	
5050202	RECURSOS CIERRE PROYECTO BPIN0023001720000 FNR31649 CONSTRUCCION ELECTRIF VDAAS HONDA PORVENIR, CAMBEROS, BUENOS AIRES Y PALMARRITO	00.00	83,490,590.84	00.00	00.00	00.00	83,490,590.84	00.00	00.00	00.00	00.00	00.00	00.00	83,490,590.84	00.00	83,490,590.84	



**PARAMETRO DEPARTAMENTO  
MUNICIPIO DE PITALITO**

891180077-0  
**EJECUCION ACTIVA**

viernes, 2 de noviembre de 2018

ARTICULO	CONCEPTO	ESTIMATIVO			TRASL. CREDITOS	TRASL. CONTRACREDITOS	ESTIMATIVO TOTAL	RECONOCIMIENTOS			RECAUDOS			SALDOS POR RECAUDAR	SALDOS POR EJECUTAR
		JUNIAL	ADICIONES/REDUCCIONES	INTEGROS				MESES ANTER.	MES	ACUMULADO	MESES ANTER.	MES	ACUMULADO		
<b>TOTALES</b>		186,884,234,019.41	100,595,568,501.24	60,925,997,313.03	00.00	00.00	226,658,005,207.62	128,147,374,428.66	46,216,867,453.67	174,364,241,882.33	128,370,082,467.52	46,216,867,453.67	174,586,949,921.19	(222,708,038.86)	52,289,569,325.29

OBSERVACIONES:

FIRMA1

FIRMA2

FIRMA3

FIRMA4