

**ALCALDÍA MUNICIPAL DE PITALITO**

DCODIGO:

ESTADOS FINANCIEROS

VERSIÓN

FECHA


1

01/01/2018


MUNICIPIO DE PITALITO
NIT: 891.180.077-0
Estado de Situación Financiera Individual
Comparativo
29 de febrero de 2020
(Expresados en pesos)

	Nota	29 de febrero 2020	28 de febrero 2019	Variación \$	Variación %
Activo					
Activo corriente:					
11 Efectivo y equivalentes al efectivo		28,676,635,144.70	42,232,759,984.34	-13,556,124,839.64	-32.10%
13 Cuentas por cobrar		19,434,867,221.85	16,007,556,269.45	3,427,310,952.40	21.41%
15 Inventarios		2,408,005,347.05	3,743,399,136.52	-1,335,393,789.47	-35.67%
19 Otros activos		3,038,423,540.16	2,020,233,195.64	1,018,190,344.52	50.40%
Total activo corriente		53,557,931,253.76	64,003,948,585.95	-10,446,017,332.19	-16.32%
Activo no corriente:					
12 Inversiones e instrumentos derivados		9,162,699,092.00	8,612,449,092.00	550,250,000.00	6.39%
13 Cuentas por cobrar		0.00	0.00	0.00	0.00%
16 Propiedades, planta y equipo		107,107,518,316.51	99,590,649,830.43	7,516,868,486.08	7.55%
17 Bienes de uso público e históricos y culturales		130,695,735,746.94	115,916,429,921.83	14,779,305,825.11	12.75%
19 Otros activos		48,313,954,682.33	43,317,507,028.14	-9,861,080,074.25	-22.76%
Total activo no corriente		295,279,907,837.78	267,437,035,872.40	12,985,344,236.94	4.86%
1 Total activo		348,837,839,091.54	331,440,984,458.35	2,539,326,904.75	0.77%
Pasivo y Patrimonio					
Pasivo corriente:					
23 Préstamos por pagar		2,048,722,627.03	1,541,596,841.96	507,125,785.07	32.90%
24 Cuentas por pagar		7,799,660,976.41	19,059,964,780.41	-11,260,303,804.00	-59.08%
25 Beneficios a los empleados		1,490,857,678.74	1,707,543,255.08	-216,685,576.34	-12.69%
29 Otros pasivos		2,504,957,589.06	3,523,502,789.59	-1,018,545,200.53	-28.91%
Total pasivo corriente		13,844,198,871.24	25,832,607,667.04	-11,988,408,795.80	-46.41%
Pasivo no corriente:					
23 Préstamos por pagar		5,793,488,171.00	8,153,071,907.37	-2,359,583,736.37	-28.94%
25 Beneficios a los empleados		29,546,928,644.34	27,997,430,363.28	1,549,498,281.06	5.53%
27 Provisiones		3,898,258,018.50	3,969,064,801.50	-70,806,783.00	-1.78%
Total pasivo no corriente		39,238,674,833.84	40,119,567,072.15	-880,892,238.31	-2.20%
2 Total pasivo		53,082,873,705.08	65,952,174,739.19	-12,869,301,034.11	-19.51%
Patrimonio					
31 Patrimonio de las entidades de gobierno		295,754,965,386.46	265,488,809,719.16	30,266,155,667.30	11.40%
Total patrimonio atribuible a la entidad controladora		295,754,965,386.46	265,488,809,719.16	30,266,155,667.30	11.40%
Participaciones no controladoras		0.00	0.00	0.00	0.00%
3 Total patrimonio		295,754,965,386.46	265,488,809,719.16	30,266,155,667.30	11.40%
Total pasivo y patrimonio		348,837,839,091.54	331,440,984,458.35	17,396,854,633.19	5.25%
8 Cuentas de orden deudoras		0.00	0.00	0.00	0.00%
83 Total deudoras de Control		95,988,925,890.46	242,865,853,047.58	-146,876,927,157.12	-60.48%
89 Deudoras por el contrario (CR)		-95,988,925,890.46	-242,865,853,047.58	146,876,927,157.12	-60.48%
9 Cuentas de orden acreedoras		0.00	0.00	0.00	0.00%
91 Pasivos contingentes		-7,450,450,621.00	-6,954,894,553.00	-495,556,068.00	7.13%
93 Acreedoras de control		0.00	-11,152,996,581.84	11,152,996,581.84	-100.00%
99 Acreedoras por contra (DB)		7,450,450,621.00	18,107,891,134.84	-10,657,440,513.84	-58.86%

Véanse las notas que acompañan a los estados financieros.


EDGAR MUÑOZ TORRES
C.C. 7.694.412
Alcalde Municipal


ORLANDO BELTRÁN CASTRO
C.C. 12.230.805
Secretario de Hacienda


DORVELLY PARRA TRUJILLO
C.C. 26.598.632
Asesora Contable
T.P. 93.548 - T

**ALCALDÍA MUNICIPAL DE PITALITO**

DCODIGO:

ESTADOS FINANCIEROS

VERSIÓN

1

FECHA

01/01/2018

MUNICIPIO DE PITALITO

NIT: 891.180.077-0

Estado de Situación Financiera Individual Agregado Instituciones Educativas

Comparativo

29 de febrero de 2020

(Expresados en pesos)

	Nota	29 de febrero 2020	28 de febrero 2019	Variación \$	Variación %
Activo					
Activo corriente:					
11 Efectivo y equivalentes al efectivo		28,915,240,824.70	43,148,950,192.34	-14,233,709,367.64	-32.99%
13 Cuentas por cobrar		19,443,075,219.85	16,016,577,348.45	3,426,497,871.40	21.39%
15 Inventarios		2,408,005,347.05	3,743,399,136.52	-1,335,393,789.47	-35.67%
19 Otros activos		3,038,423,540.16	2,020,233,195.64	1,018,190,344.52	50.40%
Total activo corriente		53,804,744,931.76	64,929,159,872.95	-11,124,414,941.19	-17.13%
Activo no corriente:					
12 Inversiones e instrumentos derivados		9,162,699,092.00	8,612,449,092.00	550,250,000.00	6.39%
13 Cuentas por cobrar		2,499.00	2,499.00	0.00	0.00%
16 Propiedades, planta y equipo		110,574,066,137.51	102,946,256,358.43	7,627,809,779.08	7.41%
17 Bienes de uso público e históricos y culturales		130,737,919,195.94	115,947,112,970.83	14,790,806,225.11	12.76%
19 Otros activos		48,324,328,005.33	43,330,900,355.14	-9,393,637,431.25	-21.68%
Total activo no corriente		298,799,014,929.78	270,836,721,275.40	13,575,228,572.94	5.01%
1 Total activo		352,603,759,861.54	335,765,881,148.35	2,450,813,631.75	0.73%
Pasivo y Patrimonio					
Pasivo corriente:					
23 Préstamos por pagar		2,048,722,627.03	1,541,596,841.96	507,125,785.07	32.90%
24 Cuentas por pagar		7,809,889,208.41	19,070,743,027.41	-11,260,853,819.00	-59.05%
25 Beneficios a los empleados		1,490,857,678.74	1,707,543,255.08	-216,685,576.34	-12.69%
29 Otros pasivos		2,504,957,589.06	3,523,502,789.59	-1,018,545,200.53	-28.91%
Total pasivo corriente		13,854,427,103.24	25,843,385,914.04	-11,988,958,810.80	-46.39%
Pasivo no corriente:					
23 Préstamos por pagar		5,793,488,171.00	8,153,071,907.37	-2,359,583,736.37	-28.94%
25 Beneficios a los empleados		29,546,928,644.34	27,997,430,363.28	1,549,498,281.06	0.00%
27 Provisiones		3,898,258,018.50	3,969,064,801.50	-70,806,783.00	-1.78%
Total pasivo no corriente		39,238,674,833.84	40,119,567,072.15	-880,892,238.31	-2.20%
2 Total pasivo		53,093,101,937.08	65,962,952,986.19	-12,869,851,049.11	-19.51%
Patrimonio					
31 Patrimonio de las entidades de gobierno		299,510,657,924.46	269,802,928,162.16	29,707,729,762.30	11.01%
Total patrimonio atribuible a la entidad controladora		299,510,657,924.46	269,802,928,162.16	29,707,729,762.30	11.01%
Participaciones no controladoras		0.00	0.00	0.00	0.00%
3 Total patrimonio		299,510,657,924.46	269,802,928,162.16	29,707,729,762.30	11.01%
Total pasivo y patrimonio		352,603,759,861.54	335,765,881,148.35	16,837,878,713.19	5.01%
8 Cuentas de orden deudoras		0.00	0.00	0.00	0.00%
83 Total deudoras de Control		95,988,925,890.46	242,865,853,047.58	-146,876,927,157.12	-60.48%
89 Deudoras por el contrario (CR)		-95,988,925,890.46	-242,865,853,047.58	146,876,927,157.12	-60.48%
9 Cuentas de orden acreedoras		0.00	0.00	0.00	0.00%
91 Pasivos contingentes		-7,954,227,763.00	-6,954,894,553.00	-999,333,210.00	14.37%
93 Acreedoras de control		0.00	-11,152,996,581.84	11,152,996,581.84	-100.00%
99 Acreedoras por contra (DB)		7,954,227,763.00	18,107,891,134.84	-10,153,663,371.84	-56.07%

Véanse las notas que acompañan a los estados financieros.

EDGAR MUÑOZ TORRES
C.C. 7.694.412
Alcalde Municipal

ORLANDO BELTRÁN CASTRO
C.C. 12.230.805
Secretario de Hacienda

DORVELLY PARRA TRUJILLO
C.C. 26.598.632
Asesora Contable
T.P. 93.548 - T



ALCALDÍA MUNICIPAL DE PITALITO

CODIGO:

ESTADOS FINANCIEROS

VERSIÓN

FECHA

01/01/2018

MUNICIPIO DE PITALITO

NIT: 891.180.077-0

Estado de Resultados Integral Individual


Comparativo


Del 1 de febrero al 29 de febrero de 2020


(Expresados en pesos)

Nota	2020	2019	Variación \$	Variación %
Venta de Bienes	0	0	0	0.00%
Venta de Servicios	0	0	0	0.00%
Costo de ventas	0	0	0	0.00%
Excedente (déficit) bruto	0	0	0	0.00%
4 Ingresos	33,498,820,345.51	36,823,134,525.93	-3,324,314,180.42	-9.03%
41 Ingresos Fiscales	5,326,969,655.20	5,073,153,410.50	253,816,244.70	5.00%
43 Ingresos por transferencias y subvenciones	0.00	0.00	0.00	0.00%
44 Ingresos por transferencias y subvenciones	27,520,512,165.88	31,571,040,862.33	-4,050,528,696.45	-12.83%
48 Otros ingresos	651,338,524.43	178,940,253.10	472,398,271.33	264.00%
5 Gastos	29,477,224,780.03	26,008,092,784.34	3,469,131,995.69	13.34%
51 Gastos de administración y de operación	2,409,592,280.01	1,743,175,363.44	666,416,916.57	38.23%
52 Gastos de ventas	0.00	0.00	0.00	0.00%
53 Deterioro, depreciaciones, amortizaciones y provisiones	1,093,343,681.06	448,101,169.64	645,242,511.42	143.99%
54 Transferencias y subvenciones	193,808,567.67	731,703,547.24	-537,894,979.57	-73.51%
55 Gasto público social	25,738,931,975.16	23,045,408,771.65	2,693,523,203.51	11.69%
58 Otros gastos	41,548,276.13	39,703,932.37	1,844,343.76	4.65%
Excedente (déficit) operacional	4,021,595,565.48	10,815,041,741.59	-6,793,446,176.11	-62.81%
Costo financiero, neto	0	0	0.00	0.00%
Ingresos Diversos	0	0	0.00	0.00%
Garantías / Perjuicios por la aplicación del método de participación patrimonial de inversiones en controladas, asociadas y negocios conjuntos	0	0	0.00	0.00%
Gastos Diversos	0	0	0.00	0.00%
Excedente (déficit) no operacional	4,021,595,565.48	10,815,041,741.59	-6,793,446,176.11	-62.81%
Impuesto a las ganancias	0.00	0.00	0.00	0.00%
Excedente (déficit) del Ejercicio	4,021,595,565.48	10,815,041,741.59	-6,793,446,176.11	-62.81%

Véanse las notas que acompañan a los estados financieros.


EDGAR MUÑOZ TORRES
 C.C. 7.694.412
 Alcalde Municipal


ORLANDO BELTRAN CASTRO
 C.C. 12.230.805
 Secretario de Hacienda


DORVELLY PARRA TRUJILLO
 C.C. 26.598.632
 Asesora Contable
 T.P. 93.548 - T



ALCALDÍA MUNICIPAL DE PITALITO

CODIGO:

ESTADOS FINANCIEROS

VERSIÓN

FECHA

01/01/2018

MUNICIPIO DE PITALITO

NIT: 891.180.077-0

Estado de Resultados Integral Individual Agregado Instituciones Educativas

Comparativo

Del 1 de febrero al 29 de febrero de 2020

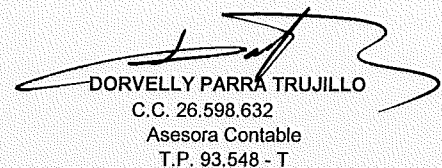
(Expresados en pesos)

Nota	2020	2019	Variación \$	Variación %
Venta de Bienes	0	0	0	0.00%
Venta de Servicios	0	0	0	0.00%
Costo de ventas	0	0	0	0.00%
Excedente (déficit) bruto	0	0	0	0.00%
4 Ingresos	33,650,528,265.51	37,628,857,757.93	-3,978,329,492.42	-10.57%
41 Ingresos Fiscales	5,326,969,655.20	5,073,153,410.50	253,816,244.70	5.00%
43 Ingresos por transferencias y subvenciones	53,689,411.00	627,156,585.00	-573,467,174.00	0.00%
44 Ingresos por transferencias y subvenciones	27,520,512,165.88	31,672,755,689.33	-4,152,243,523.45	-13.11%
48 Otros ingresos	749,357,033.43	255,792,073.10	493,564,960.33	192.96%
5 Gastos	29,702,861,888.03	26,176,880,189.34	3,525,981,698.69	13.47%
51 Gastos de administración y de operación	2,521,428,163.01	1,816,194,269.44	705,233,893.57	38.83%
52 Gastos de ventas	0.00	0.00	0.00	0.00%
53 Deterioro, depreciaciones, amortizaciones y provisiones	1,202,665,280.06	543,529,224.64	659,136,055.42	121.27%
54 Transferencias y subvenciones	193,808,567.67	731,703,547.24	-537,894,979.57	-73.51%
55 Gasto público social	25,738,931,975.16	23,045,408,771.65	2,693,523,203.51	11.69%
58 Otros gastos	46,027,902.13	40,044,376.37	5,983,525.76	14.94%
Excedente (déficit) operacional	3,947,666,377.48	11,451,977,568.59	-7,504,311,191.11	-65.53%
Costo financiero, neto	0	0	0.00	0.00%
Ingresos Diversos	0	0	0.00	0.00%
Ganancias / Pérdidas por la aplicación del método de participación patrimonial de inversiones en controladas, asociadas y negocios conjuntos	0	0	0.00	0.00%
Gastos Diversos	0	0	0.00	0.00%
Excedente (déficit) no operacional	3,947,666,377.48	11,451,977,568.59	-7,504,311,191.11	-65.53%
Impuesto a las ganancias	0.00	0.00	0.00	0.00%
Excedente (déficit) del Ejercicio	3,947,666,377.48	11,451,977,568.59	-7,504,311,191.11	-65.53%

Véanse las notas que acompañan a los estados financieros.


EDGAR MUÑOZ TORRES
 C.C. 7.694.412
 Alcalde Municipal


ORLANDO BELTRAN CASTRO
 C.C. 12.230.805
 Secretario de Hacienda


DORVELLY PARRÁ TRUJILLO
 C.C. 26.598.632
 Asesora Contable
 T.P. 93.548 - T



ALCALDÍA MUNICIPAL DE PITALITO

ESTADOS FINANCIEROS

CODIGO:

VERSIÓN

FECHA

01/01/2018

1

MUNICIPIO DE PITALITO

NIT: 891.180.077-0

Estado de Cambios en el Patrimonio Individual
Individual

Del 1 de enero al 31 de enero de 2020
(Expresados en pesos)

	Capital fiscal	Resultado del ejercicio	Impactos por transición al Nuevo Marco Normativo	Ganancias o pérdidas por la aplicación del método de participación patrimonial de	Ganancias o pérdidas por la aplicación del método de participación patrimonial de inversiones en	GANANCIAS O PERDIDAS POR PLANES DE BENEFICIOS A LOS EMPLEADOS	Resultados de ejercicios anteriores	Patrimonio atribuible a la entidad controladora	Participaciones no controladas	Total patrimonio
Saldo inicial al 1 de enero de 2020	114,627,089,576.66	9,648,653,405.78	0.00	2,754,498,610.84	3,290,376,796.00	-80,215,710.98	133,831,860,585.84	264,162,283,264.14	0.00	264,162,283,264.14
RESULTADOS DE EJERCICIOS ANTERIORES										
Resultado del ejercicio	0.00	-5,627,057,840.30	0.00	0.00	0.00	-2,693,635,511.20	39,813,385,473.82	39,913,395,473.82	0.00	39,913,395,473.82
Inversiones en Sociedades de Economía Mixta								-5,627,057,840.30	0.00	-5,627,057,840.30
Ganancias o Pérdidas por la aplicación del MPP								0.00	0.00	0.00
Ganancias o Pérdidas por planes de beneficios a empleados								0.00	0.00	0.00
Total resultado	0.00	-5,627,057,840.30	0.00	0.00	0.00	-2,693,635,511.20	39,813,385,473.82	-2,693,635,511.20	0.00	-2,693,635,511.20
Cambios en las estimaciones y corrección de errores								31,592,702,122.32	0.00	31,592,702,122.32
Otras transacciones de la entidad	0.00	0.00	0.00	0.00	0.00	-2,693,635,511.20		0.00	0.00	0.00
Saldo final al 29 de febrero de 2020	114,627,089,576.66	4,021,595,565.48	0.00	2,754,498,610.84	3,290,376,796.00	-2,783,851,222.18	173,845,256,059.66	31,592,702,122.32	0.00	31,592,702,122.32
								295,754,965,386.46	0.00	295,754,965,386.46

Véanse las notas que acompañan a los estados financieros.

Edgar Muñoz Torres
EDGAR MUÑOZ TORRES
 C.C. 7.694.412
 Alcalde Municipal

Orlando Beltrán Castro
ORLANDO BELTRÁN CASTRO
 C.C. 12.280.805
 Secretario de Hacienda

Dorvelly Perra Trujillo
DORVELLY PARRA TRUJILLO
 C.C. 26.598.632
 Asesora Contable
 T.P. 93.548 - T



ALCALDÍA MUNICIPAL DE PITALITO

ESTADOS FINANCIEROS

CODIGO:

VERSIÓN

FECHA

01/01/2018

MUNICIPIO DE PITALITO

NIT: 891.180.077-0

Estado de Cambios en el Patrimonio Individual Agregado Instituciones Educativas Individual


Del 1 de febrero al 29 de febrero de 2020
(Expresados en pesos)

	Capital fiscal	Resultado del ejercicio	Impactos por transición al Nuevo Marco Normativo	Ganancias o pérdidas por la aplicación del método de participación patrimonial de	Ganancias o pérdidas por la aplicación del método de participación patrimonial de inversiones en	GANANCIAS O PERDIDAS POR PLANES DE BENEFICIOS A LOS EMPLEADOS	Resultados de ejercicios anteriores	Patrimonio atribuible a la entidad controladora	Participaciones no controladas	Total patrimonio
Saldo inicial al 1 de enero de 2020	116,909,473,483.66	9,656,228,456.78	1,421,042,971.00	2,754,498,610.84	3,290,376,796.00	-90,215,710.98	133,931,860,585.84	267,873,265,193.14	0.00	267,873,265,193.14
RESULTADOS DE EJERCICIOS ANTERIORES										
Resultado del ejercicio	0.00	-5,708,562,079.30	0.00	0.00	0.00	-2,693,635,511.20	41,232,948,481.82	41,232,948,481.82	0.00	41,232,948,481.82
Impactos por transición al Nuevo Marco Normativo			-1,421,042,971.00				-5,708,562,079.30	-5,708,562,079.30		-11,421,042,971.00
Inversiones en Sociedades de Economía Mixta										
Ganancias o Pérdidas por la aplicación del MPP empleados										
Ganancias o Pérdidas por planes de beneficios a empleados										
Total resultado	0.00	-5,708,562,079.30	-1,421,042,971.00	0.00	0.00	-2,693,635,511.20	41,232,948,481.82	-2,693,635,511.20	0.00	31,409,707,920.32
Cambios en las estimaciones y corrección de errores										
Otras transacciones	239,841,086.00									239,841,086.00
Total transacciones de la entidad	239,841,086.00									239,841,086.00
Saldo final al 29 de febrero de 2020	117,149,314,569.66	3,947,666,377.48	-1,421,042,971.00	2,754,498,610.84	3,290,376,796.00	-2,783,851,222.18	175,164,809,067.66	31,649,549,006.32	0.00	299,522,814,199.46

Véanse las notas que acompañan a los estados financieros.

[Signature]
EDUAR MUÑOZ TORRES
 C.C. 7.684.472
 Alcalde Municipal

[Signature]
DORVELLY PARRA TRUJILLO
 C.C. 26.598.632
 Asesora Contable
 T.P. 93.548 - T

	COMUNICACIÓN OFICIAL	
	CÓDIGO: F-GD-01	VERSIÓN: 03
FECHA: 02/01/2019		

Pitalito, 20 de abril 2020

EL SUSCRITO REPRESENTANTE LEGAL Y CONTADOR PÚBLICO

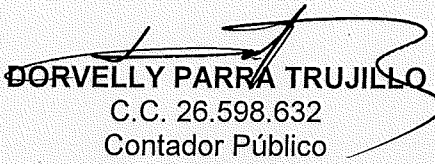
CERTIFICAN:

Que los saldos de los Estados Financieros con corte a 29 de febrero de 2020 fueron tomados fielmente de los libros de contabilidad generados por el sistema HAS SQL módulo de contabilidad, la cual se elabora conforme el nuevo marco normativo para Entidades de Gobierno adoptado mediante Resolución 533 de 2015 expedida por la Contaduría General de la Nación.

Que los estados contables básicos del Municipio de Pitalito con corte a 29 de febrero de 2020 revelan el valor total de activos, pasivos, patrimonio, ingresos, gastos y cuentas de orden reportados en el libro mayor emitidos por el módulo HAS SQL.


Que los Activos representan recursos controlados por la entidad, producto de sucesos pasados, de los cuales se espera obtener un potencial de servicio o generar beneficios económicos futuros y los Pasivos representan una obligación presente producto de sucesos pasados para cuya cancelación, una vez vencida, la entidad espera desprenderse de recursos que incorporan beneficios económicos o un potencial de servicio.


EDGAR MUÑOZ TORRES
 C.C. 7.694.412
 Representante Legal


DORVELLY PARRA TRUJILLO
 C.C. 26.598.632
 Contador Público
 T.P. No. 93548 – T

Proyectó: Dorvelly Parra Trujillo

Revisado por:	Aprobado por:
Firma:	Firma:
Nombre: DORVELLY PARRA TRUJILLO	Nombre: DORVELLY PARRA TRUJILLO
Cargo: Asesora Contable	Cargo: Asesora Contable

	COMUNICACIÓN OFICIAL		
	CÓDIGO: F-GD-01	VERSIÓN: 03	FECHA: 02/01/2019

Pitalito, 20 de abril 2020


EL SUSCRITO REPRESENTANTE LEGAL Y CONTADOR PÚBLICO


CERTIFICAN:

Que los saldos de los Estados Financieros con corte a 29 de febrero de 2020 fueron tomados fielmente de los libros de contabilidad generados por el sistema HAS SQL módulo de contabilidad, la cual se elabora conforme el nuevo marco normativo para Entidades de Gobierno adoptado mediante Resolución 533 de 2015 expedida por la Contaduría General de la Nación.

Que los estados contables básicos del Municipio de Pitalito con corte a 29 de febrero de 2020 revelan el valor total de activos, pasivos, patrimonio, ingresos, gastos y cuentas de orden reportados en el libro mayor emitidos por el módulo HAS SQL.

Que los Activos representan recursos controlados por la entidad, producto de sucesos pasados, de los cuales se espera obtener un potencial de servicio o generar beneficios económicos futuros y los Pasivos representan una obligación presente producto de sucesos pasados para cuya cancelación, una vez vencida, la entidad espera desprenderse de recursos que incorporan beneficios económicos o un potencial de servicio.


EDGAR MUÑOZ TORRES
 C.C. 7.694.412
 Representante Legal


DORVELLY PARRA TRUJILLO
 C.C. 26.598.632
 Contador Público
 T.P. No. 93548 – T

Proyectó: Dorvelly Parra Trujillo

Revisado por:	Aprobado por:
Firma:	Firma:
Nombre: DORVELLY PARRA TRUJILLO	Nombre: DORVELLY PARRA TRUJILLO
Cargo: Asesora Contable	Cargo: Asesora Contable