



ALCALDÍA MUNICIPAL DE PITALITO

DCODIGO:

ESTADOS FINANCIEROS

VERSIÓN

1

FECHA

01/01/2018


MUNICIPIO DE PITALITO
NIT: 891.180.077-0
Estado de Situación Financiera Individual
Comparativo
30 de abril de 2020
(Expresados en pesos)

	Nota	30 de abril 2020	30 de abril 2019	Variación \$	Variación %
Activo					
Activo corriente:					
11 Efectivo y equivalentes al efectivo		33,024,658,575.12	55,334,732,165.36	-22,310,073,590.24	-40.32%
13 Cuentas por cobrar		24,564,072,672.13	17,848,281,332.39	6,715,791,339.74	37.63%
15 Inventarios		2,369,344,078.54	3,729,355,992.29	-1,360,011,913.75	-36.47%
19 Otros activos		2,773,759,114.40	2,973,885,008.43	-200,125,894.03	-6.73%
Total activo corriente		62,731,834,440.19	79,886,254,498.47	-17,154,420,058.28	-21.47%
Activo no corriente:					
12 Inversiones e instrumentos derivados		9,162,699,092.00	8,612,449,092.00	550,250,000.00	6.39%
13 Cuentas por cobrar		0.00	0.00	0.00	0.00%
16 Propiedades, planta y equipo		106,896,583,707.43	101,332,305,183.19	5,564,278,524.24	5.49%
17 Bienes de uso público e históricos y culturales		131,505,513,776.10	115,864,523,352.83	15,640,990,423.27	13.50%
19 Otros activos		48,598,468,520.98	37,116,117,025.31	-3,342,493,127.60	-9.01%
Total activo no corriente		296,163,265,096.51	262,925,394,653.33	18,413,025,819.91	7.00%
1 Total activo		358,895,099,536.70	342,811,649,151.80	1,258,605,761.63	0.37%
Pasivo y Patrimonio					
Pasivo corriente:					
23 Préstamos por pagar		1,642,478,097.03	1,216,632,183.96	425,845,913.07	35.00%
24 Cuentas por pagar		9,426,459,384.88	13,039,824,950.66	-3,613,365,565.78	-27.71%
25 Beneficios a los empleados		1,959,268,270.75	1,637,156,940.08	269,913,887.67	16.49%
29 Otros pasivos		2,495,494,139.51	3,348,886,447.59	-853,392,308.08	-25.48%
Total pasivo corriente		15,523,699,892.17	19,242,500,522.29	-3,770,998,073.12	-19.60%
Pasivo no corriente:					
23 Préstamos por pagar		5,793,488,171.00	8,153,071,907.37	-2,359,583,736.37	-28.94%
25 Beneficios a los empleados		29,546,929,982.43	28,077,208,795.28	1,469,721,187.15	5.23%
27 Provisiones		3,898,258,018.50	3,939,064,801.50	-40,806,783.00	-1.04%
Total pasivo no corriente		39,238,676,171.93	40,169,345,504.15	-930,669,332.22	-2.32%
2 Total pasivo		54,762,376,064.10	59,411,846,026.44	-4,701,667,405.34	-7.91%
Patrimonio					
31 Patrimonio de las entidades de gobierno		304,132,723,472.60	283,399,803,125.36	20,732,920,347.24	7.32%
Total patrimonio atribuible a la entidad controladora		304,132,723,472.60	283,399,803,125.36	20,732,920,347.24	7.32%
Participaciones no controladoras		0.00	0.00	0.00	0.00%
3 Total patrimonio		304,132,723,472.60	283,399,803,125.36	20,732,920,347.24	7.32%
Total pasivo y patrimonio		358,895,099,536.70	342,811,649,151.80	16,031,252,941.90	4.68%
8 Cuentas de orden deudoras		0.00	0.00	0.00	0.00%
83 Total deudoras de Control		100,598,515,543.46	245,236,562,307.88	-144,638,046,764.42	-58.98%
89 Deudoras por el contrario (CR)		-100,598,515,543.46	-245,236,562,307.88	144,638,046,764.42	-58.98%
9 Cuentas de orden acreedoras		0.00	0.00	0.00	0.00%
91 Pasivos contingentes		-7,450,450,621.00	-6,904,894,553.00	-545,556,068.00	7.90%
93 Acreedoras de control		0.00	-11,152,996,581.84	11,152,996,581.84	-100.00%
99 Acreedoras por contra (DB)		7,450,450,621.00	18,057,891,134.84	-10,607,440,513.84	-58.74%

Véanse las notas que acompañan a los estados financieros.


EDGAR MUÑOZ TORRES
C.C. 7.694.412
Alcalde Municipal


KEVIN YAIR MELO HERNANDEZ
C.C. 1.083.888.945
Secretario de Hacienda


CRISTHIAN SNEIDER AVILEZ MUÑOZ
C.C. 1.083.895.680
Asesor Contable
T.P. 233.351 - T



ALCALDÍA MUNICIPAL DE PITALITO

DCODIGO:

ESTADOS FINANCIEROS

VERSIÓN

1

FECHA

01/01/2018

MUNICIPIO DE PITALITO

NIT: 891.180.077-0

Estado de Situación Financiera Individual Agregado Instituciones Educativas

Comparativo

30 de abril de 2020

(Expresados en pesos)

	Nota	30 de abril 2020	30 de abril 2019	Variación \$	Variación %
Activo					
Activo corriente:					
11 Efectivo y equivalentes al efectivo		35,227,261,987.12	57,299,171,539.36	-22,071,909,552.24	-38.52%
13 Cuentas por cobrar		24,572,136,618.13	17,857,368,810.39	6,714,767,807.74	37.60%
15 Inventarios		2,369,344,078.54	3,729,355,992.29	-1,360,011,913.75	-36.47%
19 Otros activos		2,773,759,114.40	2,973,885,008.43	-200,125,894.03	-6.73%
Total activo corriente		64,942,501,798.19	81,859,781,350.47	-16,917,279,552.28	-20.67%
Activo no corriente:					
12 Inversiones e instrumentos derivados		9,162,699,092.00	8,612,449,092.00	550,250,000.00	6.39%
13 Cuentas por cobrar		2,499.00	2,499.00	0.00	0.00%
16 Propiedades, planta y equipo		110,229,971,599.43	104,579,773,206.19	5,650,198,393.24	5.40%
17 Bienes de uso público e históricos y culturales		131,547,697,225.10	115,895,206,401.83	15,652,490,823.27	13.51%
19 Otros activos		48,608,588,509.98	37,129,257,018.31	-3,345,513,131.60	-9.01%
Total activo no corriente		299,548,958,925.51	266,216,688,217.33	18,507,426,084.91	6.95%
1 Total activo		364,491,460,723.70	348,076,469,567.80	1,590,146,532.63	0.46%
Pasivo y Patrimonio					
Pasivo corriente:					
23 Préstamos por pagar		1,642,478,097.03	1,216,632,183.96	425,845,913.07	35.00%
24 Cuentas por pagar		9,440,452,837.88	13,075,833,059.66	-3,635,380,221.78	-27.80%
25 Beneficios a los empleados		1,959,268,270.75	1,586,307,660.08	269,913,887.67	17.02%
29 Otros pasivos		2,495,494,139.51	3,348,886,447.59	-853,392,308.08	-25.48%
Total pasivo corriente		15,537,693,345.17	19,227,659,351.29	-3,793,012,729.12	-19.73%
Pasivo no corriente:					
23 Préstamos por pagar		5,793,488,171.00	8,153,071,907.37	-2,359,583,736.37	-28.94%
25 Beneficios a los empleados		29,546,929,982.43	28,128,058,075.28	1,418,871,907.15	0.00%
27 Provisiones		3,898,258,018.50	3,939,064,801.50	-40,806,783.00	-1.04%
Total pasivo no corriente		39,238,676,171.93	40,220,194,784.15	-981,518,612.22	-2.44%
2 Total pasivo		54,776,369,517.10	59,447,854,135.44	-4,774,531,341.34	-8.03%
Patrimonio					
31 Patrimonio de las entidades de gobierno		309,715,091,206.60	288,628,615,432.36	21,086,475,774.24	7.31%
Total patrimonio atribuible a la entidad controladora		309,715,091,206.60	288,628,615,432.36	21,086,475,774.24	7.31%
Participaciones no controladoras		0.00	0.00	0.00	0.00%
3 Total patrimonio		309,715,091,206.60	288,628,615,432.36	21,086,475,774.24	7.31%
Total pasivo y patrimonio		364,491,460,723.70	348,076,469,567.80	16,311,944,432.90	4.69%
8 Cuentas de orden deudoras		0.00	0.00	0.00	0.00%
83 Total deudoras de Control		100,598,515,543.46	245,236,562,307.88	-144,638,046,764.42	-58.98%
89 Deudoras por el contrario (CR)		-100,598,515,543.46	-245,236,562,307.88	144,638,046,764.42	-58.98%
9 Cuentas de orden acreedoras		0.00	0.00	0.00	0.00%
91 Pasivos contingentes		-7,450,450,621.00	-6,904,894,553.00	-545,556,068.00	7.90%
93 Acreedoras de control		0.00	-11,152,996,581.84	11,152,996,581.84	-100.00%
99 Acreedoras por contra (DB)		7,450,450,621.00	18,057,891,134.84	-10,607,440,513.84	-58.74%

Véanse las notas que acompañan a los estados financieros.

EDGAR MUÑOZ TORRES
C.C. 7.694.412
Alcalde Municipal

KEVIN YAIR MELO HERNANDEZ
C.C. 1.083.888.945
Secretario de Hacienda

CRISTHIAN SNEIDER AVILEZ MUÑOZ
C.C. 1.083.895.680
Asesor Contable
T.P. 233.351 - T

	ALCALDÍA MUNICIPAL DE PITALITO		DCODIGO:	
	ESTADOS FINANCIEROS		VERSIÓN 1	FECHA 01/01/2018
	MUNICIPIO DE PITALITO NIT: 891.180.077-0 Estado de Situación Financiera Individual Detallado Agregado Instituciones Educativas Comparativo 30 de abril de 2020 (Expresados en pesos)			

	Nota	30 de abril 2020	30 de abril 2019	Variación \$	Variación %
Patrimonio					
31 Patrimonio de las entidades de gobierno		\$ 309,715,091,206.60	\$ 288,628,615,432.36	\$ 21,086,475,774.24	7.31%
3105 Capital fiscal	12	\$ 117,654,817,585.66	\$ 117,137,158,294.66	\$ 517,659,291.00	0.44%
3109 Resultado de ejercicios anteriores	12	\$ 174,646,516,016.66	\$ 135,098,595,179.84	\$ 39,547,920,836.82	
3110 Resultado del ejercicio	12	\$ 14,152,733,419.62	\$ 31,000,317,823.68	\$ (16,847,584,404.06)	-54.35%
3145 Impactos por la transición al nuevo marco de regulación	12	\$ 0.00	\$ 0.00	\$ -	0.00%
3148 Ganancias o pérdidas por la aplicación del método de pa	12	\$ 2,754,498,610.84	\$ 2,754,498,610.84	\$ -	0.00%
3149 Ganancias o pérdidas por la aplicación del método de pa	12	\$ 3,290,376,796.00	\$ 3,290,376,796.00	\$ -	0.00%
3151 GANANCIAS O PÉRDIDAS POR PLANES DE BENEFIC	12	\$ (2,783,851,222.18)	\$ (652,331,272.66)	\$ (2,131,519,949.52)	0.00%
Total patrimonio atribuible a la entidad controladora		\$ 309,715,091,206.60	\$ 288,628,615,432.36	\$ 21,086,475,774.24	7.31%
Participaciones no controladoras		\$ -	\$ -	\$ -	0.00%
3 Total patrimonio		\$ 309,715,091,206.60	\$ 288,628,615,432.36	\$ 21,086,475,774.24	7.31%
Total pasivo y patrimonio		\$ 364,491,460,723.70	\$ 348,076,469,567.80	\$ 16,311,944,432.90	4.69%
8 Cuentas de orden deudoras					
		\$ -	\$ -	\$ (0.00)	0.00%
8306 Deudoras de control		\$ 233,048,115.50	\$ 233,048,115.50	\$ -	0.00%
8347 Bienes entregados a terceros		\$ 90,508,091,356.96	\$ 87,511,174,674.96	\$ 2,996,916,682.00	0.00%
8371 Saneamiento contable artículo 355-ley 1819 de 2016		\$ -	\$ 148,193,135,802.12	\$ (148,193,135,802.12)	-100.00%
8390 Otras cuentas deudoras de control		\$ 9,857,376,071.00	\$ 9,299,203,715.30	\$ 558,172,355.70	0.00%
8915 Deudoras de control por contra (CR)		\$ (100,598,515,543.46)	\$ (245,236,562,307.88)	\$ 144,638,046,764.42	-58.98%
9 Cuentas de orden acreedoras					
		\$ -	\$ -	\$ -	0.00%
9120 Litigios y mecanismos alternativos de solución de conflictos		\$ (7,450,450,621.00)	\$ (6,904,894,553.00)	\$ (545,556,068.00)	7.90%
9368 Saneamiento contable artículo 355-ley 1819 de 2016		\$ -	\$ (11,152,996,581.84)	\$ 11,152,996,581.84	-100.00%
9390 Otras cuentas acreedoras de control		\$ -	\$ -	\$ -	#DIV/0!
9905 Pasivos contingentes por contra (DB)		\$ 7,450,450,621.00	\$ 6,904,894,553.00	\$ 545,556,068.00	7.90%
9915 Acreedoras de control por contra (DB)		\$ -	\$ 11,152,996,581.84	\$ (11,152,996,581.84)	-100.00%

Véanse las notas que acompañan a los estados financieros.


EDGAR MUÑOZ TORRES
C.C. 7.694.412
Alcalde Municipal


KEVIN YAIR MELO HERNANDEZ
C.C. 1.083.888.945
Secretario de Hacienda


CRISTHIAN SNEIDER AVILEZ MUÑOZ
C.C. 1.083.895.680
Asesor Contable
T.P. 233.351 - T



ALCALDÍA MUNICIPAL DE PITALITO

CODIGO:

ESTADOS FINANCIEROS

VERSIÓN

FECHA

01/01/2018


MUNICIPIO DE PITALITO
NIT: 891.180.077-0
Estado de Resultados Integral Individual
Comparativo
Del 1 de enero al 30 de abril de 2020
(Expresados en pesos)

Nota	2020	2019	Variación \$	Variación %
Venta de Bienes	0	0	0	0.00%
Venta de Servicios	0	0	0	0.00%
Costo de ventas	0	0	0	0.00%
Excedente (déficit) bruto	0	0	0	0.00%
4 Ingresos	75,742,404,957.75	83,884,199,788.07	-8,141,794,830.32	-9.71%
41 Ingresos Fiscales	13,499,712,811.30	17,305,074,261.00	-3,805,361,449.70	-21.99%
43 Ingresos por transferencias y subvenciones	0.00	0.00	0.00	0.00%
44 Ingresos por transferencias y subvenciones	61,290,258,105.51	65,950,999,796.94	-4,660,741,691.43	-7.07%
48 Otros ingresos	952,434,040.94	628,125,730.13	324,308,310.81	51.63%
5 Gastos	63,342,417,546.13	54,435,890,959.39	8,906,526,586.74	16.36%
51 Gastos de administración y de operación	5,125,109,070.71	3,772,368,096.04	1,352,740,974.67	35.86%
52 Gastos de ventas	0.00	0.00	0.00	0.00%
53 Deterioro, depreciaciones, amortizaciones y provisiones	1,550,435,611.12	689,053,751.06	861,381,860.06	125.01%
54 Transferencias y subvenciones	1,763,170,419.43	2,319,390,242.49	-556,219,823.06	-23.98%
55 Gasto público social	54,773,367,452.18	47,503,328,741.26	7,270,038,710.92	15.30%
58 Otros gastos	130,334,992.69	151,750,128.54	-21,415,135.85	-14.11%
Excedente (déficit) operacional	12,399,987,411.62	29,448,308,828.68	-17,048,321,417.06	-57.89%
Costo financiero, neto	0	0	0.00	0.00%
Ingresos Diversos	0	0	0.00	0.00%
ganancias / pérdidas por la aplicación del método de participación patrimonial de inversiones en controladas, asociadas y negocios conjuntos	0	0	0.00	0.00%
Gastos Diversos	0	0	0.00	0.00%
Excedente (déficit) no operacional	12,399,987,411.62	29,448,308,828.68	-17,048,321,417.06	-57.89%
Impuesto a las ganancias	0.00	0.00	0.00	0.00%
Excedente (déficit) del Ejercicio	12,399,987,411.62	29,448,308,828.68	-17,048,321,417.06	-57.89%

Véanse las notas que acompañan a los estados financieros.


EDGAR MUÑOZ TORRES
C.C. 7.694.412
Alcalde Municipal


KEVIN YAIR MELO HERNANDEZ
C.C. 1.083.888.945
Secretario de Hacienda


CRISTHIAN SNEIDER AVILEZ MUÑOZ
C.C. 1.083.895.680
Asesor Contable
T.P. 233.351 - T



ALCALDÍA MUNICIPAL DE PITALITO

CODIGO:

ESTADOS FINANCIEROS

VERSIÓN

FECHA

01/01/2018

MUNICIPIO DE PITALITO

NIT: 891.180.077-0

Estado de Cambios en el Patrimonio Individual Individual

Del 1 de enero al 30 de abril de 2020
(Expresados en pesos)

	Capital fiscal	Resultado del ejercicio	Impactos por transición al Nuevo Marco Normativo	Ganancias o pérdidas por la aplicación del método de participación patrimonial de	Ganancias o pérdidas por la aplicación del método de participación patrimonial de inversiones en	GANANCIAS O PÉRDIDAS POR PLANES DE BENEFICIOS A LOS EMPLEADOS	Resultados de ejercicios anteriores	Patrimonio atribuible a la entidad controladora	Participaciones no controladas	Total patrimonio
Saldo inicial al 1 de enero de 2020	114.627.089.576.66	9.648.633.405.78	0.00	2.754.488.610.84	3.290.376.796.00	-80.215.710.98	133.931.860.585.84	264.162.283.264.14	0.00	264.162.283.264.14
RESULTADOS DE EJERCICIOS ANTERIORES										
Resultado del ejercicio	0.00	2.751.334.005.84	0.00	0.00	0.00	-2.693.635.511.20	39.912.761.713.82	39.912.761.713.82	0.00	39.912.761.713.82
Impactos por transición al Nuevo Marco Normativo	0.00	0.00	0.00	0.00	0.00	0.00	2.751.334.005.84	2.751.334.005.84	0.00	2.751.334.005.84
Inversiones en Sociedades de Economía Mixta										
Ganancias o Pérdidas por la aplicación del MPP										
Ganancias o Pérdidas por planes de beneficios a empleados										
Total resultado	0.00	2.751.334.005.84	0.00	0.00	0.00	-2.693.635.511.20	39.912.761.713.82	-2.693.635.511.20	0.00	39.912.761.713.82
Cambios en las estimaciones y corrección de errores										
Otras transacciones de la entidad	0.00	0.00	0.00	0.00	0.00	0.00	0.00	0.00	0.00	0.00
Total transacciones de la entidad	0.00	0.00	0.00	0.00	0.00	0.00	0.00	0.00	0.00	0.00
Saldo final al 30 de abril de 2020	114.627.089.576.66	12.399.987.411.62	0.00	2.754.488.610.84	3.290.376.796.00	-2.783.851.222.18	173.844.622.299.66	304.132.723.472.60	0.00	304.132.723.472.60

Véanse las notas que acompañan a los estados financieros.

[Signature]
EDGAR MUÑOZ TORRES
C.C. 7.694.412
Alcalde Municipal

[Signature]
CRISTHIAN SNEIDER VILEZ MUÑOZ
C.C. 1.083.895.680
Asesor Contable
T.P. 233.351 - 1

[Signature]
KEVIN MELO HERNANDEZ
C.C. 1.083.886.945
Secretario de Hacienda



ALCALDÍA MUNICIPAL DE PITALITO


ESTADOS FINANCIEROS


VERSIÓN	1
FECHA	01/01/2018


MUNICIPIO DE PITALITO	
NIT: 891.180.077-0	
Estado de Cambios en el Patrimonio Individual Agregado Instituciones Educativas Individual	
Del 1 de enero al 30 de abril de 2020	
(Expresados en pesos)	


	Capital fiscal	Resultado del ejercicio	Impactos por transición al Nuevo Marco Normativo	Ganancias o pérdidas por la aplicación del método de participación patrimonial de inversiones en	GANANCIAS O PÉRDIDAS POR PLANES DE BENEFICIOS A LOS EMPLEADOS	Resultados de ejercicios anteriores	Patrimonio atribuible a la entidad controladora	Participaciones no controladas	Total patrimonio
Saldo inicial al 1 de enero de 2020	117,137,158,294.66	9,656,228,456.78	1,421,042,971.00	2,754,498,610.84	-90,215,710.98	133,931,860,585.84	268,100,950,004.14	0.00	268,100,950,004.14
RESULTADOS DE EJERCICIOS ANTERIORES									
RESULTADO DEL EJERCICIO	0.00	4,496,504,962.84	0.00	0.00	40,714,655,430.82	40,714,655,430.82	40,714,655,430.82	0.00	40,714,655,430.82
Impactos por transición al Nuevo Marco Normativo	0.00	4,496,504,962.84	-1,421,042,971.00	-1,421,042,971.00	4,496,504,962.84	4,496,504,962.84	4,496,504,962.84	0.00	4,496,504,962.84
Inversiones en Sociedades de Economía Mixta	0.00	0.00	0.00	0.00	0.00	0.00	0.00	0.00	0.00
Ganancias o Pérdidas por la aplicación del MPP	0.00	0.00	0.00	0.00	0.00	0.00	0.00	0.00	0.00
Ganancias o Pérdidas por planes de beneficios a empleados	0.00	0.00	0.00	0.00	-2,693,635,511.20	-2,693,635,511.20	-2,693,635,511.20	0.00	-2,693,635,511.20
Total resultado	0.00	4,496,504,962.84	-1,421,042,971.00	0.00	-2,693,635,511.20	40,714,655,430.82	41,098,481,911.46	0.00	41,098,481,911.46
Cambios en las estimaciones y corrección de errores	0.00	0.00	0.00	0.00	0.00	0.00	0.00	0.00	0.00
Otras transacciones	517,659,291.00	0.00	0.00	0.00	-2,693,635,511.20	40,714,655,430.82	517,659,291.00	0.00	517,659,291.00
Total transacciones de la entidad	517,659,291.00	0.00	0.00	0.00	-2,693,635,511.20	40,714,655,430.82	41,614,141,202.46	0.00	41,614,141,202.46
Saldo final al 30 de abril de 2020	117,654,817,885.66	14,152,733,419.62	0.00	2,754,498,610.84	-2,783,851,222.18	174,646,516,016.66	309,715,091,206.60	0.00	309,715,091,206.60

Véanse las notas que acompañan a los estados financieros.


EDGMAR MUÑOZ TORRES
 C.C. 7.694.412
 Alcalde Municipal


KRISTHIAN SNEIDER AVILEZ JIMENO
 C.C. 1.083.695.680
 Asesor Contable
 T.P. 233.351 - T


KEVIN YAIR MELO HERNANDEZ
 C.C. 1.083.888.945
 Secretario de Hacienda

	COMUNICACIÓN OFICIAL		
	CÓDIGO: F-GD-01	VERSIÓN: 03	FECHA: 02/01/2019

Pitalito, 29 de mayo 2020


CERTIFICACIÓN DE ESTADOS FINANCIEROS

Los suscritos, **EDGAR MUÑOZ TORRES**, **KEVIN YAIR MELO HERNANDEZ** y **CRISTHIAN SNEIDER AVILEZ MUÑOZ** Representante Legal, Secretario de Hacienda y Contador Público, respectivamente, del **MUNICIPIO DE PITALITO HUILA**

CERTIFICAMOS:

Que en forma previa hemos verificado que los Estados Financieros a 30 de abril de 2020, fueron tomados fielmente de los libros de contabilidad, llevados conforme a las normas de Contabilidad Pública y que las cifras registradas en ellos reflejan en forma fidedigna la situación financiera del **MUNICIPIO DE PITALITO**.



EDGAR MUÑOZ TORRES
 C.C. 7.694.412
 Representante Legal


CRISTHIAN SNEIDER AVILEZ MUÑOZ
 C.C. 1.083.895.680
 Contador Público
 T.P. No. 233.351 – T


KEVIN YAIR MELO HERNANDEZ
 C.C. 1.083.888.945
 Secretario de Hacienda

Proyectó: Cristhian Sneider Avilez Muñoz

Revisado por:	Aprobado por:
Firma:	Firma:
Nombre: CRISTHIAN SNEIDER AVILEZ MUÑOZ	Nombre: KEVIN YAIR MELO HERNANDEZ
Cargo: Asesor Contable	Cargo: Secretario de Hacienda

	COMUNICACIÓN OFICIAL		
	CÓDIGO: F-GD-01	VERSIÓN: 03	FECHA: 02/01/2019

Pitalito, 29 de mayo 2020

EL SUSCRITO REPRESENTANTE LEGAL Y CONTADOR PÚBLICO


CERTIFICAN:

Que los saldos de los Estados Financieros con corte a 30 de abril de 2020 fueron tomados fielmente de los libros de contabilidad generados por el sistema HAS SQL módulo de contabilidad, la cual se elabora conforme el nuevo marco normativo para Entidades de Gobierno adoptado mediante Resolución 533 de 2015 expedida por la Contaduría General de la Nación.

Que los estados contables básicos del Municipio de Pitalito con corte a 30 de abril de 2020 revelan el valor total de activos, pasivos, patrimonio, ingresos, gastos y cuentas de orden reportados en el libro mayor emitidos por el módulo HAS SQL.

Que los Activos representan recursos controlados por la entidad, producto de sucesos pasados, de los cuales se espera obtener un potencial de servicio o generar beneficios económicos futuros y los Pasivos representan una obligación presente producto de sucesos pasados para cuya cancelación, una vez vencida, la entidad espera desprenderse de recursos que incorporan beneficios económicos o un potencial de servicio.


EDGAR MUÑOZ TORRES
 C.C. 7.694.412
 Representante Legal


CRISTHIAN SNEIDER AVILEZ MUÑOZ
 C.C. 4.083.895.680
 Contador Público
 T.P. No. 233.351 – T

Proyectó: Cristhian Sneider Avilez Muñoz

Revisado por:	Aprobado por:
Firma:	Firma:
Nombre: CRISTHIAN SNEIDER AVILEZ MUÑOZ	Nombre: KEVIN YAIR MELO HERNANDEZ
Cargo: Asesor Contable	Cargo: Secretario de Hacienda