



ALCALDÍA MUNICIPAL DE PITALITO

DCODIGO:

ESTADOS FINANCIEROS

VERSION

1

FECHA

01/01/2018


MUNICIPIO DE PITALITO
NIT: 891.180.077-0
Estado de Situación Financiera Individual
Comparativo
30 de Noviembre de 2020
(Expresados en pesos)

	Nota	30 de Noviembre 2020	30 de Noviembre 2019	Variación \$	Variación %
Activo					
Activo corriente:					
11 Efectivo y equivalentes al efectivo		39,056,588,961.39	36,936,100,198.58	2,120,488,762.81	5.74%
13 Cuentas por cobrar		32,665,333,883.31	22,423,073,668.36	10,242,260,214.95	45.68%
15 Inventarios		2,242,085,659.57	2,408,585,265.48	-166,499,605.91	-6.91%
19 Otros activos		2,716,117,050.99	5,552,926,095.01	-2,836,809,044.02	-51.09%
Total activo corriente		76,680,125,555.26	67,320,685,227.43	9,359,440,327.83	13.90%
Activo no corriente:					
12 Inversiones e instrumentos derivados		8,862,699,092.00	8,862,699,092.00	0.00	0.00%
13 Cuentas por cobrar		0.00	0.00	0.00	0.00%
16 Propiedades, planta y equipo		111,092,467,351.88	103,571,710,473.77	7,520,756,878.11	7.26%
17 Bienes de uso público e históricos y culturales		134,268,955,648.18	119,427,412,702.53	14,841,542,945.65	12.43%
19 Otros activos		62,806,729,583.99	42,040,195,148.77	20,766,534,435.22	49.40%
Total activo no corriente		317,030,851,676.05	273,902,017,417.07	43,128,834,258.98	15.75%
1 Total activo		393,710,977,231.31	341,222,702,644.50	52,488,274,586.81	15.38%
Pasivo y Patrimonio					
Pasivo corriente:					
23 Préstamos por pagar		250,016,409.00	187,500,000.00	62,516,409.00	33.34%
24 Cuentas por pagar		9,295,002,880.45	7,209,901,858.96	2,085,101,021.49	28.92%
25 Beneficios a los empleados		2,727,567,646.75	2,641,015,336.37	91,941,385.34	3.48%
29 Otros pasivos		3,310,107,719.53	2,374,934,672.26	935,173,047.27	39.38%
Total pasivo corriente		15,582,694,655.73	12,413,351,867.59	3,174,731,863.10	25.58%
Pasivo no corriente:					
23 Préstamos por pagar		5,793,488,171.00	8,132,554,369.00	-2,339,066,198.00	-28.76%
25 Beneficios a los empleados		29,330,096,987.13	29,601,308,003.34	-271,211,016.21	-0.92%
27 Provisiones		3,881,758,018.50	3,454,451,518.50	427,306,500.00	12.37%
Total pasivo no corriente		39,005,343,176.63	41,188,313,890.84	-2,182,970,714.21	-5.30%
2 Total pasivo		54,588,037,832.36	53,601,665,758.43	991,761,148.89	1.85%
Patrimonio					
31 Patrimonio de las entidades de gobierno		339,122,939,398.95	287,621,036,886.07	51,501,902,512.88	17.91%
Total patrimonio atribuible a la entidad controladora		339,122,939,398.95	287,621,036,886.07	51,501,902,512.88	17.91%
Participaciones no controladoras		0.00	0.00	0.00	0.00%
3 Total patrimonio		339,122,939,398.95	287,621,036,886.07	51,501,902,512.88	17.91%
Total pasivo y patrimonio		393,710,977,231.31	341,222,702,644.50	52,493,663,661.77	15.38%
8 Cuentas de orden deudoras		0.00	0.00	0.00	0.00%
83 Total deudoras de Control		96,390,980,278.96	96,640,172,633.46	-249,192,354.50	-0.26%
89 Deudoras por el contrario (CR)		-96,390,980,278.96	-96,640,172,633.46	249,192,354.50	-0.26%
9 Cuentas de orden acreedoras		0.00	0.00	0.00	0.00%
91 Pasivos contingentes		-7,149,682,375.00	-8,119,850,963.00	970,168,588.00	-11.95%
93 Acreedoras de control		0.00	0.00	0.00	0.00%
99 Acreedoras por contra (DB)		7,149,682,375.00	8,119,850,963.00	-970,168,588.00	-11.95%

Véanse las notas que acompañan a los estados financieros.


EDGAR MUÑOZ TORRES
C.C. 7.694.412
Alcalde Municipal


KEVIN YAIR MELO HERNANDEZ
C.C. 1.083.888.945
Secretario de Hacienda


CRISTIAN SNEIDER AVILEZ MUÑOZ
C.C. 1.083.895.680
Asesor Contable
T.P. 233.351 - T



ALCALDÍA MUNICIPAL DE PITALITO

DCODIGO:

ESTADOS FINANCIEROS

VERSION

1

FECHA

01/01/2018

MUNICIPIO DE PITALITO

NIT: 891.180.077-0

Estado de Situación Financiera Individual Agregado Instituciones Educativas

Comparativo

30 de Noviembre de 2020

(Expresados en pesos)

	Nota	30 de Noviembre 2020	30 de Noviembre 2019	Variación \$	Variación %
Activo					
Activo corriente:					
11 Efectivo y equivalentes al efectivo		40,261,916,924.39	37,655,048,281.58	2,606,868,642.81	6.92%
13 Cuentas por cobrar		32,673,352,079.31	22,431,216,997.36	10,242,135,081.95	45.66%
15 Inventarios		2,242,085,659.57	2,408,585,265.48	-166,499,605.91	-6.91%
19 Otros activos		2,716,164,930.99	5,552,942,095.01	-2,836,777,164.02	-51.09%
Total activo corriente		77,893,519,594.26	68,047,792,639.43	9,845,726,954.83	14.47%
Activo no corriente:					
12 Inversiones e instrumentos derivados		8,862,699,092.00	8,862,699,092.00	0.00	0.00%
13 Cuentas por cobrar		2,499.00	2,499.00	0.00	0.00%
16 Propiedades, planta y equipo		115,122,313,694.88	107,168,966,319.77	7,953,347,375.11	7.42%
17 Bienes de uso público e históricos y culturales		134,313,139,097.18	119,467,796,151.53	14,845,342,945.65	12.43%
19 Otros activos		62,815,962,903.99	42,050,948,472.77	11,427,293,198.05	27.17%
Total activo no corriente		321,114,117,287.05	277,550,412,535.07	34,225,983,518.81	12.33%
1 Total activo		399,007,636,881.31	345,598,205,174.50	44,071,710,473.64	12.75%
Pasivo y Patrimonio					
Pasivo corriente:					
23 Préstamos por pagar		250,016,409.00	187,500,000.00	62,516,409.00	0.00%
24 Cuentas por pagar		9,330,691,784.45	7,321,635,723.96	2,009,056,060.49	27.44%
25 Beneficios a los empleados		2,591,355,826.75	2,641,015,336.37	91,941,385.34	3.48%
29 Otros pasivos		3,310,107,719.53	2,374,934,672.26	935,173,047.27	39.38%
Total pasivo corriente		15,482,171,739.73	12,525,085,732.59	3,098,686,902.10	24.74%
Pasivo no corriente:					
23 Préstamos por pagar		5,793,488,171.00	8,132,554,369.00	-2,339,066,198.00	-28.76%
25 Beneficios a los empleados		29,466,308,807.13	29,601,308,003.34	-134,999,196.21	-0.46%
27 Provisiones		3,881,758,018.50	3,454,451,518.50	427,306,500.00	12.37%
Total pasivo no corriente		39,141,554,996.63	41,188,313,890.84	-2,046,758,894.21	-4.97%
2 Total pasivo		54,623,726,736.36	53,713,399,623.43	1,051,928,007.89	1.96%
Patrimonio					
31 Patrimonio de las entidades de gobierno		344,383,910,144.95	291,884,805,551.07	52,499,104,593.88	17.99%
Total patrimonio atribuible a la entidad controladora		344,383,910,144.95	291,884,805,551.07	52,499,104,593.88	17.99%
Participaciones no controladoras		0.00	0.00	0.00	0.00%
3 Total patrimonio		344,383,910,144.95	291,884,805,551.07	52,499,104,593.88	17.99%
Total pasivo y patrimonio		399,007,636,881.31	345,598,205,174.50	53,551,032,601.77	15.50%
8 Cuentas de orden deudoras		0.00	0.00	0.00	0.00%
83 Total deudoras de Control		96,390,980,278.96	96,640,172,633.46	-249,192,354.50	-0.26%
89 Deudoras por el contrario (CR)		-96,390,980,278.96	-96,640,172,633.46	249,192,354.50	-0.26%
9 Cuentas de orden acreedoras		0.00	0.00	0.00	0.00%
91 Pasivos contingentes		-7,109,054,379.00	-8,119,850,963.00	1,010,796,584.00	-12.45%
93 Acreedoras de control		0.00	0.00	0.00	0.00%
99 Acreedoras por contra (DB)		7,109,054,379.00	8,119,850,963.00	-1,010,796,584.00	-12.45%

Véanse las notas que acompañan a los estados financieros.


EDGAR MUÑOZ TORRESC.C. 7.694.412
Alcalde Municipal
KEVIN YAIR MELO HERNANDEZC.C. 1.083.888.945
Secretario de Hacienda
CRISTHIAN SNEIDER AVILEZ MUÑOZC.C. 1.083.895.680
Asesor Contable
T.P. 233.351 - T



ALCALDÍA MUNICIPAL DE PITALITO

ESTADOS FINANCIEROS

CODIGO:

VERSION

FECHA

01/01/2018


MUNICIPIO DE PITALITO
NIT: 891.180.077-0
Estado de Resultados Integral Individual
Comparativo
Del 1 de enero al 30 de Noviembre de 2020
(Expresados en pesos)

	2020	2019	Variación \$	Variación %
Nota				
Venta de Bienes	0	0	0	0.00%
Venta de Servicios	0	0	0	0.00%
Costo de ventas	0	0	0	0.00%
Excedente (déficit) bruto	0	0	0	0.00%
4 Ingresos	227,382,443,770.69	210,607,098,326.72	16,775,345,443.97	7.97%
41 Ingresos Fiscales	26,779,603,956.95	29,604,855,887.59	-2,825,251,930.64	-9.54%
43 Ingresos por transferencias y subvenciones	0.00	0.00	0.00	0.00%
44 Ingresos por transferencias y subvenciones	195,715,397,240.84	178,752,346,028.03	16,963,051,212.81	9.49%
48 Otros ingresos	4,887,442,572.90	2,249,896,411.10	2,637,546,161.80	117.23%
5 Gastos	179,992,855,313.75	180,291,029,791.87	-298,174,478.12	-0.17%
51 Gastos de administración y de operación	16,159,472,823.12	14,539,923,704.59	1,619,549,118.53	11.14%
52 Gastos de ventas	0.00	0.00	0.00	0.00%
53 Deterioro, depreciaciones, amortizaciones y provisiones	3,149,399,194.17	4,065,476,074.77	-916,076,880.60	-22.53%
54 Transferencias y subvenciones	3,346,770,297.94	7,434,957,378.64	-4,088,187,080.70	-54.99%
55 Gasto público social	157,073,832,524.34	153,837,023,411.59	3,236,809,112.75	2.10%
58 Otros gastos	263,380,474.18	413,649,222.28	-150,268,748.10	-36.33%
Excedente (déficit) operacional	47,389,588,456.94	30,316,068,534.85	17,073,519,922.09	56.32%
Costo financiero, neto	0	0	0.00	0.00%
Ingresos Diversos	0	0	0.00	0.00%
Ganancias / Pérdidas por la aplicación del método de participación patrimonial de inversiones en controladas, asociadas y negocios conjuntos	0	0	0.00	0.00%
Gastos Diversos	0	0	0.00	0.00%
Excedente (déficit) no operacional	47,389,588,456.94	30,316,068,534.85	17,073,519,922.09	56.32%
Impuesto a las ganancias	0.00	0.00	0.00	0.00%
Excedente (déficit) del Ejercicio	47,389,588,456.94	30,316,068,534.85	17,073,519,922.09	56.32%

Véanse las notas que acompañan a los estados financieros.


EDGAR MUÑOZ TORRES
 C.C. 7.694.412
 Alcalde Municipal


KEVIN YAIR MELO HERNANDEZ
 C.C. 1.083.888.945
 Secretario de Hacienda


CRISLIAN SNEIDER AVILEZ MUÑOZ
 C.C. 1.083.895.680
 Asesor Contable
 T.P. 233.351 - T



ALCALDÍA MUNICIPAL DE PITALITO

ESTADOS FINANCIEROS

CODIGO:

VERSION

FECHA

01/01/2018

MUNICIPIO DE PITALITO

NIT: 891.180.077-0

Estado de Resultados Integral Individual Agregado Instituciones Educativas Comparativo

Del 1 de enero al 30 de Noviembre de 2020

(Expresados en pesos)

	Nota	2020	2019	Variación \$	Variación %
Venta de Bienes		0	0	0	0.00%
Venta de Servicios		0	0	0	0.00%
Costo de ventas		0	0	0	0.00%
Excedente (déficit) bruto		0	0	0	0.00%
4 Ingresos		230,509,150,311.69	213,431,805,924.72	17,077,344,386.97	8.00%
41 Ingresos Fiscales		26,779,603,956.95	29,604,855,887.59	-2,825,251,930.64	-9.54%
43 Ingresos por transferencias y subvenciones		2,004,826,813.00	2,099,872,040.00	-95,045,227.00	-4.53%
44 Ingresos por transferencias y subvenciones		196,548,395,388.84	179,013,710,246.03	17,534,685,142.81	9.80%
48 Otros ingresos		5,176,324,152.90	2,713,367,751.10	2,462,956,401.80	90.77%
5 Gastos		182,645,581,274.75	183,031,947,761.87	-386,366,487.12	-0.21%
51 Gastos de administración y de operación		18,117,199,680.12	16,683,005,221.59	1,434,194,458.53	8.60%
52 Gastos de ventas		0.00	0.00	0.00	0.00%
53 Deterioro, depreciaciones, amortizaciones y provisiones		3,837,411,824.17	4,659,856,448.77	-822,444,624.60	-17.65%
54 Transferencias y subvenciones		3,346,770,297.94	7,434,957,378.64	-4,088,187,080.70	-54.99%
55 Gasto público social		157,073,832,524.34	153,837,023,411.59	3,236,809,112.75	2.10%
58 Otros gastos		270,366,948.18	417,105,301.28	-146,738,353.10	-35.18%
Excedente (déficit) operacional		47,863,569,036.94	30,399,858,162.85	17,463,710,874.09	57.45%
Costo financiero, neto		0	0	0.00	0.00%
Ingresos Diversos		0	0	0.00	0.00%
Ganancias / Pérdidas por la aplicación del método de participación patrimonial de inversiones en controladas, asociadas y negocios conjuntos		0	0	0.00	0.00%
Gastos Diversos		0	0	0.00	0.00%
Excedente (déficit) no operacional		47,863,569,036.94	30,399,858,162.85	17,463,710,874.09	57.45%
Impuesto a las ganancias		0.00	0.00	0.00	0.00%
Excedente (déficit) del Ejercicio		47,863,569,036.94	30,399,858,162.85	17,463,710,874.09	57.45%

Véanse las notas que acompañan a los estados financieros.

EDGAR MUÑOZ TORRES
C.C. 7.694.412
Alcalde Municipal

KEVIN YAIR MELO HERNANDEZ
C.C. 1.083.888.945
Secretario de Hacienda

CRISTHIAN SNEIDER AVILEZ MUÑOZ
C.C. 1.083.895.680
Asesor Contable
T.P. 233.351 - T



ALCALDÍA MUNICIPAL DE PITALITO

CODIGO:

ESTADOS FINANCIEROS

VERSION

FECHA

1

01/01/2018

MUNICIPIO DE PITALITO

NIT: 891.180.077-0

Estado de Cambios en el Patrimonio Individual Individual

Del 1 de enero al 30 de Noviembre de 2020


(Expresados en pesos)

	Capital fiscal	Resultado del ejercicio	Impactos por transición al Nuevo Marco Normativo	Ganancias o pérdidas por la aplicación del método de participación patrimonial de	Ganancias o pérdidas por la aplicación del método de participación patrimonial de	GANANCIAS O PÉRDIDAS POR PLANES DE BENEFICIOS A LOS EMPLEADOS	Resultados de ejercicios anteriores	Patrimonio atribuible a la entidad controladora	Participaciones no controladas	Total patrimonio
Saldo inicial al 1 de enero de 2020	114,627,089,576.66	9,648,653,405.78	0.00	2,754,498,610.84	3,290,376,796.00	-90,215,710.98	133,931,860,585.84	264,162,263,264.14	0.00	264,162,263,264.14
Resultado:										
RESULTADOS DE EJERCICIOS ANTERIORES							39,913,376,594.85	39,913,376,594.85		39,913,376,594.85
Resultado del ejercicio	0.00	37,740,935,051.16	0.00					37,740,935,051.16		37,740,935,051.16
Impactos por transición al Nuevo Marco Normativo			0.00					0.00		0.00
Inversiones en Sociedades de Economía Mixta								0.00		0.00
Ganancias o Pérdidas por la aplicación del MPP								0.00		0.00
Ganancias o Pérdidas por planes de beneficios a empleados					0.00	-2,693,635,511.2		-2,693,635,511.20		-2,693,635,511.20
Total resultado	0.00	37,740,935,051.16	0.00	0.00	0.00	-2,693,635,511.20	39,913,376,594.85	74,960,676,134.81	0.00	74,960,676,134.81
Cambios en las estimaciones y corrección de errores	0.00							0.00		0.00
Otras transacciones	0.00							0.00		0.00
Total transacciones de la entidad	0.00	37,740,935,051.16	0.00	0.00	0.00	-2,693,635,511.20	39,913,376,594.85	74,960,676,134.81	0.00	74,960,676,134.81
Saldo final al 30 de Noviembre de 2020	114,627,089,576.66	47,389,588,456.94	0.00	2,754,498,610.84	3,290,376,796.00	-2,783,851,222.18	173,845,237,180.69	339,122,939,398.95	0.00	339,122,939,398.95

Véanse las notas que acompañan a los estados financieros.


 EDGAR MUÑOZ TORRES
 C.C. 7.694.412
 Alcalde Municipal


 KEVIN YAIR MELO HERNANDEZ
 C.C. 1.083.888.945
 Secretario de Hacienda


 CRISLIAN SNEIDER AVILEZ MUÑOZ
 C.C. 1.083.895.680
 Asesor Contable
 T.P. 233.351 - T



ALCALDÍA MUNICIPAL DE PITALITO

CODIGO:

ESTADOS FINANCIEROS

VERSION

FECHA

1

01/01/2018

MUNICIPIO DE PITALITO

NIT: 891.180.077-0

Estado de Cambios en el Patrimonio Individual Agregado Instituciones Educativas Individual

Del 1 de enero al 30 de Noviembre de 2020

(Expresados en pesos)

	Capital fiscal	Resultado del ejercicio	Impactos por transición al Nuevo Marco Normativo	Ganancias o pérdidas por la aplicación del método de participación patrimonial de	Ganancias o pérdidas por la aplicación del método de participación patrimonial de	GANANCIAS O PÉRDIDAS POR PLANES DE BENEFICIOS A LOS EMPLEADOS	Resultados de ejercicios anteriores	Patrimonio atribuible a la entidad controladora	Participaciones no controladas	Total patrimonio
Saldo inicial al 1 de enero de 2020	117,137,158,293.73	9,656,228,456.78	1,421,042,971.00	2,754,498,610.84	3,290,376,796.00	-90,215,710.98	133,931,860,585.84	268,100,950,003.21	0.00	268,100,950,003.21
Resultado:										
RESULTADOS DE EJERCICIOS ANTERIORES							41,672,638,751.85	41,672,638,751.85		41,672,638,751.85
Resultado del ejercicio	0.00	38,207,340,580.16	0.00					38,207,340,580.16		38,207,340,580.16
Impactos por transición al Nuevo Marco Normativo			-1,421,042,971.00					-1,421,042,971.00		-1,421,042,971.00
Inversiones en Sociedades de Economía Mixta								0.00		0.00
Ganancias o Pérdidas por la aplicación del MPP								0.00		0.00
Ganancias o Pérdidas por planes de beneficios a empleados					0.00	-2,693,635,511.20		-2,693,635,511.20		-2,693,635,511.20
Total resultado	0.00	38,207,340,580.16	-1,421,042,971.00	0.00	0.00	-2,693,635,511.20	41,672,638,751.85	75,765,300,849.81	0.00	75,765,300,849.81
Cambios en las estimaciones y corrección de errores	0.00							0.00		0.00
Otras transacciones	517,659,291.93							517,659,291.93		517,659,291.93
Total transacciones de la entidad	517,659,291.93	38,207,340,580.16	-1,421,042,971.00	0.00	0.00	-2,693,635,511.20	41,672,638,751.85	76,282,960,141.74	0.00	76,282,960,141.74
Saldo final al 30 de Noviembre de 2020	117,654,817,585.66	47,863,569,036.94	0.00	2,754,498,610.84	3,290,376,796.00	-2,783,851,222.18	175,604,499,337.69	344,383,910,144.95	0.00	344,383,910,144.95

Véanse las notas que acompañan a los estados financieros.


EDGAR MUNOZ TORRES
 C.C. 7.694.412
 Alcalde Municipal


KEVIN YAIR MELO HERNANDEZ
 C.C. 1.083.888.945
 Secretario de Hacienda


CRISTHIAN SNEIDER AVILEZ MUNOZ
 C.C. 1.083.895.680
 Asesor Contable
 T.P. 233.351 - T